



# **Haushaltsplan der Gemeinde Ammerbuch**

**für das Haushaltsjahr 2024**

## **Inhaltsverzeichnis**

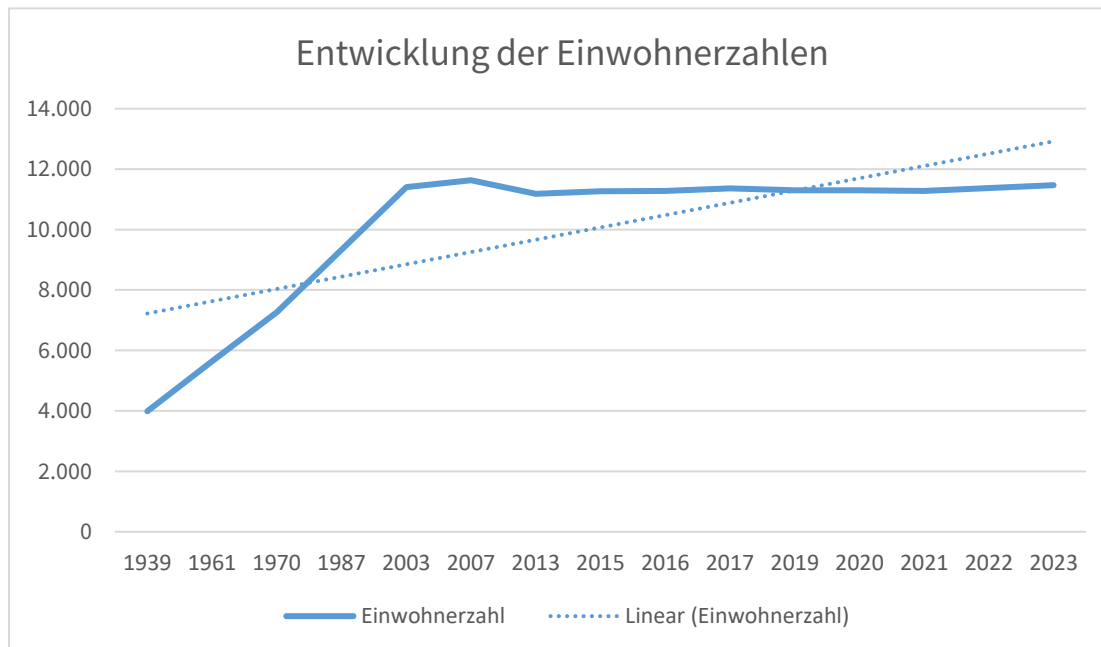
Grunddaten	3-4
Haushaltssatzung	5-6
Vorbericht	7-36
Gesamtergebnishaushalt	37
Gesamtfinanzhaushalt	38-39
Einzeldarstellung der Investitionsmaßnahme	40-159
Haushaltsquerschnitt Ergebnis- und Finanzhaushalt	160-189
Teilhaushalte (THH)	
THH 1 Innere Verwaltung	190-232
THH 2 Sicherheit und Ordnung	233-264
THH 3 Schule und Schulträger	265-288
THH 4 Kultur, Sport und Erholung	289-322
THH 5 Soziales und soziale Einrichtungen	323-363
THH 6 Infrastruktur und Umwelt	364-518
THH 7 Allgemeine Finanzwirtschaft	519-525
Anlagen zum Haushaltsplan	
Anlage - Stellenplan für das Haushaltsjahr	526
Anlage - Kommunaler Finanzausgleich	533
Anlage - Darstellung der voraussichtlichen Entwicklung der Liquidität	539
Anlage - Bestand an inneren Darlehen	541
Anlage - Zuordnung der Produkte zu den Teilhaushalten	543
Anlage - Übersicht über die Verpflichtungsermächtigungen	552
Anlage - Übersicht über den voraussichtlichen Stand der Rücklagen	554
Anlage - Übersicht über den voraussichtlichen Stand der Rückstellungen	556
Anlage - Übersicht über den voraussichtlichen Stand der Schulden	558
Anlage - Übersicht über die vorgegebenen Kennzahlen	559
Anlage - Finanzplan	561
Anlage - Übersicht über die Budgets	566

*Wirtschaftsplan für den Eigenbetrieb Wasserversorgung befindet sich in einer gesonderten Datei*

# GRUNDDATEN DER GEMEINDE AMMERBUCH FÜR DEN HAUSHALTSPLAN

## II. Einwohnerzahl (Wohnbevölkerung) der Gemeinde:

a) nach der Volkszählung am 17. Mai 1939	3.987
b) nach der Volkszählung am 06. Juni 1961	5.638
c) nach der Volkszählung am 27. Mai 1970	7.265
d) nach der Volkszählung 1987	9.333
e) Fortschreibung zum 30.06.2023	11.466



## III. Gesamtfläche des Gemeindegebietes

4.806 ha

## IV. Schlüsselzuweisungen

a) Bedarfsmesszahl	22.237.759 €
b) Steuerkraftmesszahl	13.925.617 €
c) Schlüsselzahl	8.312.143 €
d) Sockelgarantiebetrug	0 €

## **V. Steuerkraftsumme**

a) insgesamt	19.480.478 €
b) je Einwohner	1.697,79 €
(Stand 30.06.2023: 11.466 Einwohner)	

## **VI. Realsteuerkraft**

a) Insgesamt	7.201.700 €
b) je Einwohner	628,09 €
(Stand 30.06.2023: 11.466 Einwohner)	

## **VII. Es bedeuten:**

a) Vorjahr	2023
b) vorläufiges Rechnungsergebnis	2022

## Haushaltssatzung und Bekanntmachung der Haushaltssatzung

### 1. Haushaltssatzung der Gemeinde Ammerbuch für das Haushaltsjahr 2024

Auf Grund von § 79 der Gemeindeordnung für Baden-Württemberg hat der Gemeinderat am 05.02.2024 die folgende Haushaltssatzung für das Haushaltsjahr 2024 beschlossen:

#### § 1 Ergebnishaushalt und Finanzhaushalt

Der Haushaltsplan wird festgesetzt

1. im **Ergebnishaushalt** mit den folgenden Beträgen EUR

1.1	Gesamtbetrag der ordentlichen Erträge von	34.451.064
1.2	Gesamtbetrag der ordentlichen Aufwendungen von	38.757.944
1.3	<b>Veranschlagtes Ordentliches Ergebnis (Saldo aus 1.1 und 1.2) von</b>	<b>-4.306.880</b>
1.4	Gesamtbetrag der außerordentlichen Erträge von	0
1.5	Gesamtbetrag der außerordentlichen Aufwendungen von	0
1.6	<b>Veranschlagtes Sonderergebnis (Saldo aus 1.4 und 1.5) von</b>	<b>0</b>
1.7	<b>Veranschlagtes Gesamtergebnis (Summe aus 1.3 und 1.6) von</b>	<b>-4.306.880</b>

2. im **Finanzhaushalt** mit den folgenden Beträgen

2.1	Gesamtbetrag der Einzahlungen aus laufender Verwaltungstätigkeit von	33.300.764
2.2	Gesamtbetrag der Auszahlungen aus laufender Verwaltungstätigkeit von	34.808.349
2.3	<b>Zahlungsmittelüberschuss /-bedarf des Ergebnishaushaltes (Saldo aus 2.1 und 2.2) von</b>	<b>-1.507.585</b>
2.4	Gesamtbetrag der Einzahlungen aus Investitionstätigkeit von	6.881.800
2.5	Gesamtbetrag der Auszahlungen aus Investitionstätigkeit von	13.724.400
2.6	<b>Veranschlagter Finanzierungsmittelüberschuss /-bedarf aus Investitionstätigkeit (Saldo aus 2.4 und 2.5) von</b>	<b>-6.842.600</b>
2.7	<b>Veranschlagter Finanzierungsmittelüberschuss /-bedarf (Saldo aus 2.3 und 2.6) von</b>	<b>-8.350.185</b>
2.8	Gesamtbetrag der Einzahlungen aus Finanzierungstätigkeit von	5.963.000
2.9	Gesamtbetrag der Auszahlungen aus Finanzierungstätigkeit von	662.500
2.10	<b>Veranschlagter Finanzierungsmittelüberschuss /-bedarf aus Finanzierungstätigkeit (Saldo aus 2.8 und 2.9) von</b>	<b>5.300.500</b>
2.11	<b>Veranschlagte Änderung des Finanzierungsmittelbestands, Saldo des Finanzhaushalts (Saldo aus 2.7 und 2.10) von</b>	<b>-3.049.685</b>

## **§ 2 Kreditermächtigung**

Der Gesamtbetrag der vorgesehenen Kreditaufnahmen für Investitionen und Investitionsförderungsmaßnahmen (Kreditermächtigung) wird festgesetzt auf 5.963.000 EUR

## **§ 3 Verpflichtungsermächtigungen**

Der Gesamtbetrag der vorgesehenen Ermächtigungen zum Eingehen von Verpflichtungen, die künftige Haushaltsjahre mit Auszahlungen für Investitionen und Investitionsförderungsmaßnahmen belasten (Verpflichtungsermächtigungen), wird festgesetzt auf 10.089.000 EUR.

## **§ 4 Kassenkredite**

Der Höchstbetrag der Kassenkredite wird festgesetzt auf 3.000.000 EUR .

Ammerbuch, den

Nachrichtlich:  
Die Steuersätze für die Grundsteuer und Gewerbesteuer sind mit Beschluss vom 04.12.2023 in einer Hebesatzsatzung geregelt.



# **Vorbericht**

## **I. Vorbemerkung**

Der Vorbericht nach § 6 GemHVO gibt einen Überblick über die Entwicklung und den Stand der Haushaltswirtschaft unter dem Gesichtspunkt der stetigen Erfüllung der Aufgaben der Gemeinde. Er soll eine durch Kennzahlen gestützte, wertende Analyse der Haushaltslage und ihrer voraussichtlichen Entwicklung enthalten. Insbesondere soll dargestellt werden,

1. welche wesentlichen Ziele und Strategien die Gemeinde verfolgt und welche Änderungen gegenüber dem Vorjahr eintreten,
2. wie sich die wichtigsten Erträge, Aufwendungen, Einzahlungen und Auszahlungen, das Vermögen und die Verbindlichkeiten, mit Ausnahme der Kassenkredite, sowie die verbindlich vorgegebenen Kennzahlen in den beiden dem Haushaltsjahr vorangehenden Jahren entwickelt haben und im Haushaltsjahr entwickeln werden,
3. wie sich das Eigenkapital absolut und relativ zur Bilanzsumme in den dem Haushaltsjahr vorangegangenen fünf Jahren entwickelt hat, wie sich das Gesamtergebnis und die Rücklagen im Haushaltsjahr und in den folgenden drei Jahren entwickeln werden und in welchem Verhältnis sie zum Deckungsbedarf des Finanzplans nach § 9 Abs. 4 stehen,
4. welche erheblichen Investitionen und Investitionsförderungsmaßnahmen im Haushaltsjahr geplant sind und welche Auswirkungen sich hieraus für die Haushalte der folgenden Jahre ergeben,
5. welcher Finanzierungsbedarf für die Inanspruchnahme von Rückstellungen entsteht, wie sich die inneren Darlehen voraussichtlich entwickeln und welche Auswirkungen sich daraus im Finanzplanungszeitraum ergeben,
6. in welchen wesentlichen Punkten der Haushaltsplan vom Finanzplan des Vorjahres abweicht und
7. wie sich der Zahlungsmittelüberschuss oder -bedarf aus laufender Verwaltungstätigkeit, der veranschlagte Finanzierungsmittelüberschuss oder -bedarf und der Bestand an liquiden Mitteln im Vorjahr entwickelt haben sowie in welchem Umfang Kassenkredite in Anspruch genommen worden sind.

Die Sachbuchführung und die Haushaltsplanerstellung der Gemeinde Ammerbuch sind seit dem 01.01.1978 auf die Datenverarbeitung umgestellt. Das gesamte Kassen- und Rechnungswesen wurde bis zum 31.12.2016 über das Regionale Rechenzentrum Reutlingen abgewickelt. Zum 01.01.2017 stellte die Gemeinde Ammerbuch die Abwicklung des Kassen- und Rechnungswesen auf die Finanzsoftware „Finanz+“ der Firma Dataplan um. Seither erfolgt die Abwicklung ohne Rechenzentrum.



## **II. Abschluss früherer Jahre**

### **Rechnungsjahr 2021**

Nach Mindereinnahmen beim Anteil an der Einkommensteuer in den Jahren 2019 und 2020 wird es hier im Jahr 2021 voraussichtlich zu einer leichten Erholung und damit zu Mehrertträgen kommen.

Auch bei der Gewerbesteuer wird es im Jahr 2021, nach den starken Einbrüchen im Jahr 2020, zu erheblichen Mehreinnahmen von ca. 1,2 Mio. € kommen.

Die Gebührenhaushalte bewegen sich im Wesentlichen im Rahmen der Planansätze.

Ähnlich wie im Vorjahr zeichnet sich beim investiven Teil des Finanzhaushaltes 2021 ab, dass einige der geplanten Vorhaben noch nicht abgeschlossen werden konnten, insbesondere fehlen bei vielen baulich abgeschlossenen Maßnahmen die Schlussrechnungen sowohl der Baufirmen als auch der Planungsbüros. Teilweise werden hier die in 2021 bereitgestellten Mittel ins Jahr 2022 übertragen werden müssen.

### **Rechnungsjahr 2022**

Der Aufwärtstrend der Steuererträge des Vorjahres geht in diesem Jahr weiter. Lediglich der Gemeindeanteil an der Umsatzsteuer ist im Vergleich zum Vorjahr gesunken (-54.951,01 €). Im Vergleich dazu liegen die Gewerbesteuereinnahmen mit 5,4 Mio. € weit über dem Planansatz von 4,1 Mio. €. Hier ist ein deutlicher Aufschwung nach den Pandemie Jahren zu verzeichnen. Dies wird auch an der Entwicklung der Vergnügungssteuer deutlich. Sie ist im Vergleich zum Vorjahr um 59.000 € gestiegen. Ebenso sind die Schlüsselzuweisungen vom Land gegenüber dem Planansatz um 689.650 € höher ausgefallen.

Minderaufwendungen gab es bei den Unterhaltungskosten der Grundstücke und baulichen Anlagen mit 102.470,52 €, bei der Unterhaltung von Gebäuden – Hochbau mit 294.797,40 €, bei der Unterhaltung des Infrastrukturvermögens mit 46.375,60 € und bei der Kanalsanierung gemäß der Eigenkontrollverordnung 332.402,38 €. Bei den Bewirtschaftungskosten sind dagegen Mehraufwendungen von 145.355,85 € zu verzeichnen. Mehraufwendungen sind auch bei den besonderen Verwaltungs- und Betriebsaufwendungen in Höhe von 151.003,75 € eingetreten.

Schwerpunkte im investiven Finanzhaushalt 2022 waren der Umbau der Schule in Reuten zu einem Kindergarten, der Neubau der Schule mit Halle in Altingen und der Bau des RÜB 1 in der Gartenstraße. Vorhaben, die bereits in früheren Jahren begonnen wurden, konnten 2022 abgewickelt bzw. fortgeführt werden. Daneben wurden weitere Hoch- und Tiefbauarbeiten ausgeführt.

Im Haushaltsjahr 2022 mussten keine Kredite aufgenommen werden.

Die für die Fortführung einzelner Maßnahmen notwendigen Mittel können im Rahmen der Jahresabschlussarbeiten ins Jahr 2023 übertragen werden.

Aufgrund der Umstellung auf das NKHR und der damit verbundenen Aufstellung einer Eröffnungsbilanz inkl. flächendeckender Vermögensbewertung liegt noch kein Ergebnis für die Jahre 2019 bis 2022 vor.

### **Rechnungsjahr 2023**

Der Aufwärtstrend der Steuererträge des Vorjahres geht in diesem Jahr weiter. Lediglich die Hundesteuer ist im Vergleich zum Vorjahr gesunken (-1.770,88 €). Im Vergleich dazu liegen die Gewerbesteuereinnahmen mit 5,5 Mio. € über dem Planansatz von 5 Mio. €. Hier ist ein deutlicher Aufschwung nach den Pandemie Jahren zu verzeichnen. Dies wird auch an der Entwicklung der Vergnügungssteuer deutlich. Sie ist im Vergleich zum Vorjahr um 4.434 € gestiegen. Ebenso sind die Schlüsselzuweisungen vom Land gegenüber dem Planansatz um 132.584 € höher ausgefallen.

Minderaufwendungen gab es bei den Unterhaltungskosten der Grundstücke und baulichen Anlagen mit 837.552,5 €, bei der Eigenkontrollverordnung Kanalsanierung mit 343.429,47 €, bei der Gebäudeunterhaltung Hochbau 116.746,18 € und bei der Unterhaltung des Infrastrukturvermögens 125.718 €. Bei den Personalaufwendungen sind dagegen Mehraufwendungen von 654.368 € zu verzeichnen. Mehraufwendungen sind auch bei den Stellenanzeigen in Höhe von 111.447 € eingetreten.

Schwerpunkte im investiven Finanzhaushalt 2023 waren die Sanierung des Feuerwehrhauses Pfäffingen, der Umbau des katholischen Kindergartens Poltringen, der Umbau der Schule in Reuten zu einem Kindergarten, die Sanierung der Sporthalle Pfäffingen, die Erschließung des Schlossblickes und der Bau des RÜB 1 in der Gartenstraße. Vorhaben, die bereits in früheren Jahren begonnen wurden, konnten 2023 abgewickelt bzw. fortgeführt werden. Daneben wurden weitere Hoch- und Tiefbauarbeiten ausgeführt.

Im Haushaltsjahr 2023 mussten keine Kredite aufgenommen werden.

Die für die Fortführung einzelner Maßnahmen notwendigen Mittel können im Rahmen der Jahresabschlussarbeiten ins Jahr 2024 übertragen werden.

Aufgrund der Umstellung auf das NKHR und der damit verbundenen Aufstellung einer Eröffnungsbilanz inkl. flächendeckender Vermögensbewertung liegt noch kein Ergebnis für die Jahre 2019 bis 2023 vor.

### **III. Haushaltsplan 2024**

#### **Allgemeines**

Nach § 77 der Gemeindeordnung hat die Gemeinde ihre Haushaltswirtschaft so zu planen und zu führen, dass die stetige Erfüllung ihrer Aufgaben gesichert ist. Dabei ist den Erfordernissen des gesamtwirtschaftlichen Gleichgewichts Rechnung zu tragen. Die Haushaltswirtschaft ist sparsam und wirtschaftlich zu führen.

Der Schuldenstand der Gemeinde lag zum 01.01.2017 bei 0 €. Auch im Jahr 2017 kam die Gemeinde ohne die geplante Kreditaufnahme von 14.458.000 € aus.

Aufgrund des Großprojektes Bildungszentrum Ammerbuch und anderer Bau- bzw. Sanierungsvorhaben wurden in den Jahren 2018 bis 2020 Darlehensaufnahmen in Höhe von 15.000.000 € nötig. Im Weiteren sind zum Stand der Haushaltsplanung Darlehensaufnahmen in Höhe von 5.963.000 € geplant. Ggfs. wird im Jahr 2024 die Aufnahme eines Kassenkredites für kurzfristige Liquiditätsengpässe erforderlich sein.

Für das Jahr 2024 ist zum Zeitpunkt der Haushaltsplanaufstellung durch die Änderung der Hebesätze mit steigenden Steuermehreinnahmen in nahezu allen Bereichen zu rechnen. Der Vergnügungssteuer wird sich durch die unterjährige Satzungsänderung voraussichtlich deutlich erhöhen. Bei der Einkommensteuer sind es gegenüber dem Vorjahr rund 49.040 € niedrigere Erträge.

### **IV. Ergebnishaushalt 2024**

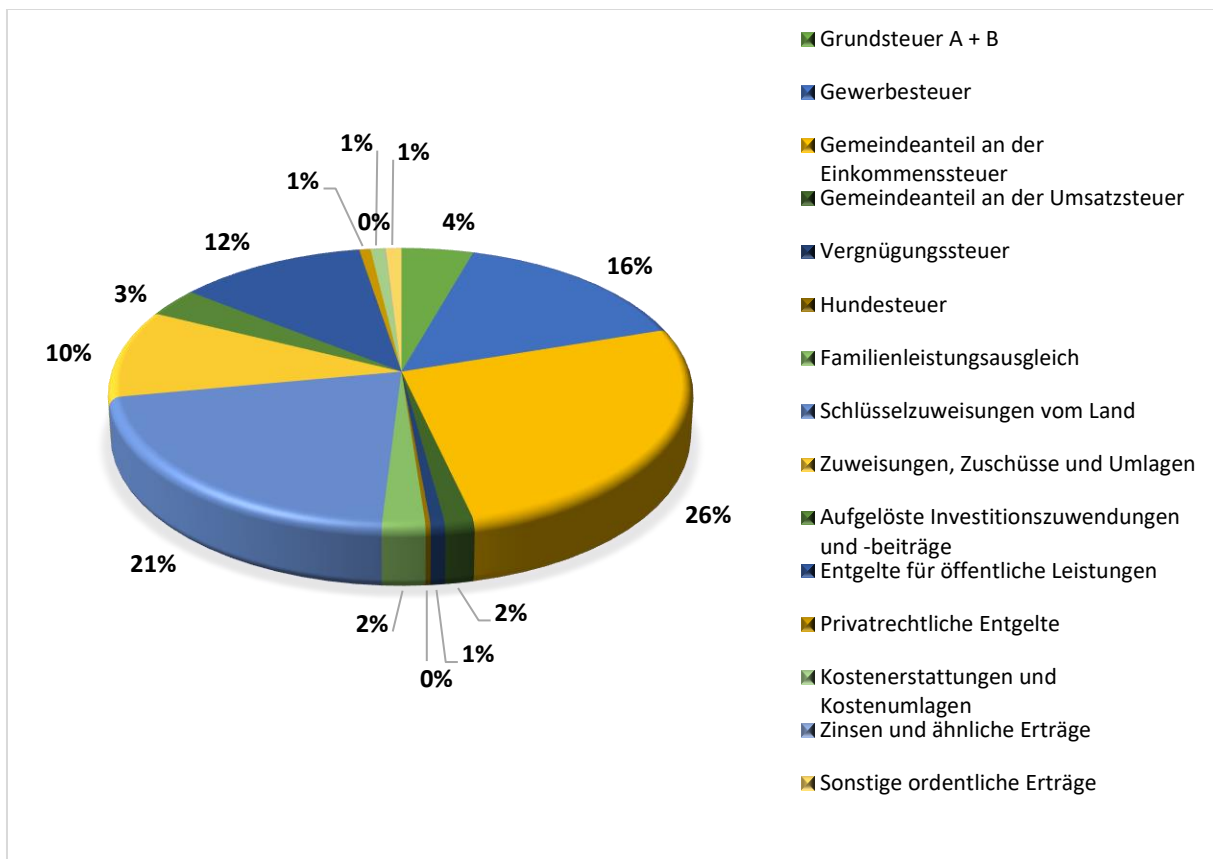
Im Gesamtergebnishaushalt werden sämtliche ergebniswirksamen Vorgänge (Erträge und Aufwendungen) der laufenden Verwaltungstätigkeit erfasst. Die Zahlungen werden nach Verursachung im Haushaltsjahr und nicht nach der Kassenwirksamkeit zugeordnet.

Zu den Erträgen und Aufwendungen gehören neben den zahlungswirksamen Einzahlungen und Auszahlungen auch nicht zahlungswirksame Ressourcenverbräuche, wie beispielsweise Abschreibungen auf das abnutzbare Sachvermögen und Zuführungen zu Rückstellungen, sowie nicht zahlungswirksame Erträge, wie beispielsweise Auflösungen von Ertragszuschüssen oder Inanspruchnahme von Rückstellungen.

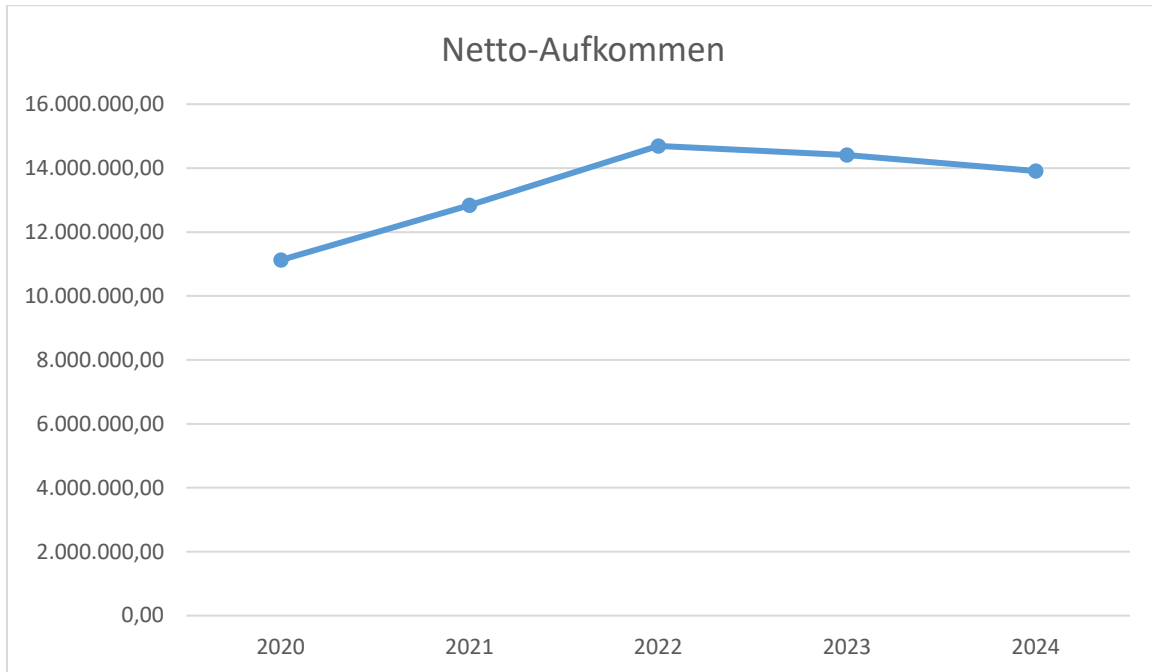
Der Saldo des Ergebnishaushalts (Überschuss/Fehlbetrag) stellt wie in der handelsrechtlichen Gewinn- und Verlustrechnung, die in der Rechnungsperiode erwirtschaftete – bzw. im Haushaltsplan - die geplante Veränderung des Reinvermögens dar, d. h. das Ergebnis vergrößert oder verringert die Kapitalposition (Basiskapital) in der Bilanz.

**Ordentliche Erträge im Ergebnishaushalt**

Ertragsart	Vorjahr 2023	Plan 2024	Anteil	Veränderung zum Vorjahr
Grundsteuer A + B	1.453.000	1.535.000	4,5%	82.000,00
Gewerbsteuer	5.000.000	5.330.000	15,5%	330.000,00
Gemeindeanteil an der Einkommenssteuer	9.153.600	9.104.560	26,4%	-49.040,00
Gemeindeanteil an der Umsatzsteuer	485.300	507.180	1,5%	21.880,00
Vergnügungssteuer	100.000	250.000	0,7%	150.000,00
Hundesteuer	73.500	86.700	0,3%	13.200,00
Familienleistungsausgleich	707.350	749.272	2,2%	41.922,00
Schlüsselzuweisungen vom Land	6.190.650	7.264.224	21,1%	1.073.574,00
Zuweisungen, Zuschüsse und Umlagen	3.332.811	3.528.454	10,2%	195.643,00
Aufgelöste Investitionszuwendungen und -beiträge	1.295.800	1.150.300	3,3%	-145.500,00
Entgelte für öffentliche Leistungen	3.858.640	4.043.880	11,7%	185.240,00
Privatrechtliche Entgelte	273.914	242.204	0,7%	-31.710,00
Kostenerstattungen und Kostenumlagen	225.240	310.630	0,9%	85.390,00
Zinsen und ähnliche Erträge	10.650	10.660	0,0%	10,00
Sonstige ordentliche Erträge	332.000	338.000	1,0%	6.000,00
<b>Summe Erträge Ergebnishaushalt</b>	<b>32.492.455</b>	<b>34.451.064</b>	<b>100,0%</b>	<b>1.958.609,00</b>



Steuerart	IST-Aufkommen in €			Plan in €
	2021	2022	2023	2024
<b>Gemeindesteuern</b>				
Gemeindeanteil ESt	8.065.309	8.274.464	9.062.695	9.104.560
Gemeindeanteil USt	539.968	485.020	489.833	507.180
Grundsteuer A	32.494	31.195	30.844	35.000
Grundsteuer B	1.399.121	1.413.581	1.419.204	1.500.000
Gewerbsteuer	4.905.009	5.488.196	5.561.532	5.330.000
Hundesteuer	71.568	74.011	72.240	86.700
Vergnügungssteuer	69.285	128.224	132.658	250.000
<b>Zwischensumme</b>	<b>15.082.754</b>	<b>15.894.691</b>	<b>16.769.005</b>	<b>16.813.440</b>
<b>Finanzzuweisungen</b>				
Familienleistungsausgleich	611.550	702.291	718.674	749.272
Schlüsselzuweisungen	5.893.697	6.962.550	6.323.235	7.264.224
<b>Zwischensumme</b>	<b>6.505.247</b>	<b>7.664.841</b>	<b>7.041.909</b>	<b>8.013.496</b>
<b>Aufwendungen</b>				
FAG-Umlage	3.769.686	3.849.601	4.071.246	4.328.562
Kreisumlage	4.534.085	4.441.981	4.852.504	6.056.480
Kreisumlagesatz	26,87%	25,57%	26,77%	31,09%
Gewerbsteuerumlage	444.670	573.705	480.000	533.000
<b>Zwischensumme</b>	<b>8.748.441</b>	<b>8.865.287</b>	<b>9.403.750</b>	<b>10.918.042</b>
<b>Netto-Aufkommen</b>	<b>12.839.560</b>	<b>14.694.245</b>	<b>14.407.164</b>	<b>13.908.894</b>



### Grundsteuer A und B

Für den in ihrem Gebiet gelegenen Grundbesitz erheben die Gemeinden eine Grundsteuer:

- Grundsteuer A für land- und forstwirtschaftliche Betriebe
- Grundsteuer B für die sonstigen Grundstücke

Das Besteuerungsverfahren ist zweistufig. Das Finanzamt ermittelt die Besteuerungsgrundlagen (Einheitswert des Betriebs oder Grundstücks), errechnet daraus den Steuermessbetrag und setzt ihn im Steuermessbescheid fest. Auf Grundlage des Steuermessbescheids erlässt die Gemeinde unter Anwendung des von ihr durch Satzung festgelegten Hebesatzes den Steuerbescheid. Die Hebesätze der Grundsteuer A und B erhöhen sich im Haushaltsjahr 2024 um 20 v. H.

Der Vergleich der Hebesätze der Gemeinde Ammerbuch mit dem Landesdurchschnitt zeigt folgendes Bild (Gemeinden zwischen 10.000 – 20.000 Einwohner; Quelle: Stat. Landesamt):

	Ammerbuch	Landesdurchschnitt	Unterschied
Grundsteuer A	340 v. H. (ab 2024)	371 v. H.	-31 v. H.
Grundsteuer B	380 v. H. (ab 2024)	411 v. H.	-31 v. H.

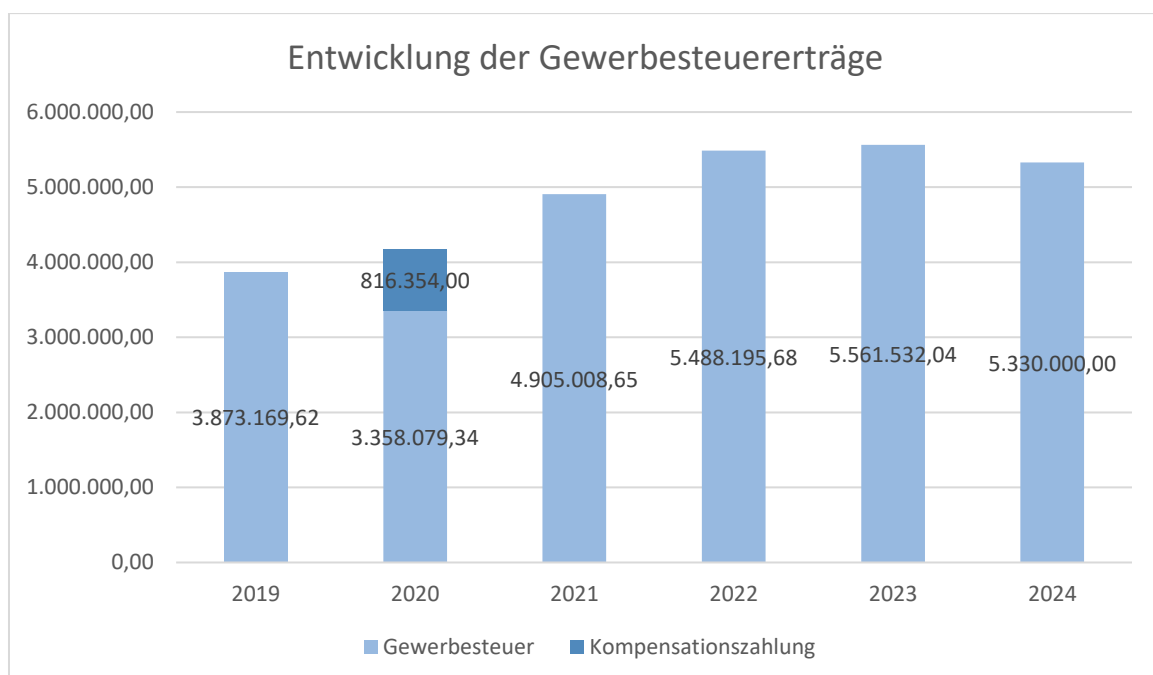
**Ausblick:** Die Grundsteuer wird ab dem Jahr 2025 nach einem neuen System berechnet. Die Reform der Grundsteuer wurde vom Bundesverfassungsgericht erzwungen. Die Karlsruher Richter kamen im April 2018 zu dem Urteil, dass die gängige Praxis bei der Erhebung der Abgabe mit dem Gleichheitsgrundsatz im Grundgesetz unvereinbar sei, da gleichartige Grundstücke unterschiedlich bewertet würden. Im Zuge dessen wird es voraussichtlich zu Änderungen der Hebesätze kommen.

### Gewerbsteuer

Die Gewerbsteuer ist nach der Lohn- und Einkommenssteuer und der Umsatzsteuer mit einem bundesweiten Aufkommen von rd. 61,1 Mrd. € (Jahr 2021) die viertgrößte Einzelsteuer und aus Sicht der kommunalen Selbstverwaltungen die bedeutendste Gemeindesteuer. Der Stellenwert der Gewerbsteuer relativiert sich jedoch, da unter der Berücksichtigung der Gewerbesteuerumlage, des kommunalen Finanzausgleichs und der Kreisumlage lediglich der Saldo von rund 30 – 40 Prozent bei der Gemeinde verbleiben.

Der Hebesatz für die Gewerbsteuer beträgt seit 2024 370 v. H.

Das nachfolgende Schaubild soll eine Einordnung des geplanten Gewerbesteueraufkommens im Jahr 2024 im Rahmen eines mehrjährigen Vergleichs ermöglichen:



Die im Frühjahr 2020 unerwartet aufgetretene Corona-Pandemie führte zu einem Einbruch der Gewerbsteuer. Durch die Zahlung einer Kompensationszahlung hat der Bund den pandemiebedingten Gewerbesteuerausfall teilweise ausgeglichen. Damit konnte der veranschlagte Ansatz erreicht werden. Aufgrund der im Januar 2021 gestarteten weltweiten Impfkampagne und der damit verbundenen wirtschaftlichen Erholung wurde im Jahr 2021 von einer Normalisierung beim Gewerbesteueraufkommen ausgegangen. Unter Berücksichtigung von Nachholeffekten aus dem Jahr 2020 konnte die Gemeinde im Jahr 2022 Rekordsteuereinnahmen verzeichnen. Unter Bereinigung der Nachholeffekte sowie der aktuellen Planungsunsicherheiten (Ukraine-Krieg, Flüchtlingskrise, hohe Inflation, steigende Energie- und Materialpreise) geht die Gemeinde bei der Gewerbsteuer für das Jahr 2024 von einem Ansatz von 5,3 Mio. € aus.

### *Gemeindeanteil an der Einkommenssteuer*

Der Gemeindeanteil an der Einkommenssteuer ist eine im Grundgesetz verankerte Beteiligung der Gemeinden an einer Gemeinschaftssteuer. Diese beträgt 15 % des im Land erzielten Aufkommens dieser Steuer sowie 12 % des im Land erzielten Aufkommens an der Abgeltungssteuer.

Der Gemeindeanteil an der Einkommenssteuer wird auf die Gemeinden nach den Einkommenssteuerleistungen der Einwohner aufgeteilt. Hierzu wird für jede Gemeinde alle drei Jahre eine Schlüsselzahl ermittelt. Diese Schlüsselzahl drückt den Anteil der einzelnen Gemeinden am Landesaufkommen aus. Die aktuelle Schlüsselzahl der Gemeinde Ammerbuch beträgt 0,0011680. Sie gilt für die Jahre 2024 bis 2026. Grundlage ist die Bundesstatistik für die Lohn- und Einkommenssteuer für das Jahr 2016.

Der Berechnung wird die örtliche Steuerleistung der Gemeindeeinwohner bis zu bestimmten Höchstgrenzen zugrunde gelegt. Mit der Begrenzung des örtlichen Aufkommens auf ein „Sockelaufkommen“ wird ein wichtiges Ausgleichsziel verfolgt. Dadurch, dass die Einkommenssteuerleistungen der Einwohner nur innerhalb bestimmter Einkommensgrenzen berücksichtigt werden, verringern sich die Steuerkraftunterschiede zwischen finanzschwachen und finanzstarken Gemeinden. Das Steuerkraftgefälle zwischen großen und kleinen Gemeinden bleibt dagegen grundsätzlich gewahrt. In die Berechnung wird seit dem Jahr 2012 das zu versteuernde Einkommen bei Ledigen bis zu 35.000 € und bei Verheirateten bis zu 70.000 € einbezogen.

Für das Jahr 2024 wird laut Mitteilung des Finanzministeriums Baden-Württemberg ein Betrag von 7,795 Mrd. € vorgegeben. Daraus ergibt sich ein Anteil der Gemeinde Ammerbuch in Höhe von 9.104.560 €.

### *Gemeindeanteil an der Umsatzsteuer*

Der Gemeindeanteil an der Umsatzsteuer beträgt nach dem Haushaltserlass 1,185 Mrd. €. Als Ersatz für die seit 01.01.1998 entfallene Gewerbesteuer erhalten die Gemeinden in Baden-Württemberg einen Anteil aus den Umsatzsteuereinnahmen des Landes. Die Schlüsselzahl, auf deren Grundlage die Gemeinden ihren Anteil vom Gesamtaufkommen erhalten, wurden für die Jahre 2024 bis 2026 neu ermittelt und beträgt seitdem 0,0004280.

Der Gemeindeanteil an der Umsatzsteuer ist im Haushaltsplan mit 507.180 € veranschlagt.

### *Vergnügungssteuer*

Zum 01.07.2023 trat die neue Vergnügungssteuersatzung in Kraft. Größte Neuerung war damals der Wechsel von der Besteuerung des Spieleinsatzes zur Besteuerung nach der Bruttokasse. Der Steuersatz wurde auf 25 % festgesetzt. Der Planansatz beträgt 250.000 €.

### *Hundesteuer*

Die Hundesteuer ist eine örtliche Verbrauchs- und Aufwandssteuer. Neben der Erzielung von Erträgen wird mit ihr eine Lenkung der Hundehaltung bezweckt. Die Höhe der Steuer, Steuerermäßigungen und Steuerbefreiungen legt jede Gemeinde selbst durch Satzung fest. Die Hundesteuersatzung wurde zum 01.01.2024 geändert. Der Planansatz beträgt 86.700 €.



*Familienleistungsausgleich*

Die Systemumstellung bei der Auszahlung des Kindergelds zum 01.01.1996 führte bei Ländern und Gemeinden zu Mindereinnahmen bei der Lohn- und Einkommenssteuer. Zum Ausgleich hierfür erhielten die Länder zusätzliche Umsatzsteuerpunkte. Das Land beteiligt die Gemeinden seitdem mit 26 % an seinen Umsatzsteuereinnahmen. Für das Jahr 2024 wird von einem Betrag in Höhe von 641,5 Mio. € ausgegangen. Dieser Betrag wird auf die Gemeinden entsprechend ihrer Schlüsselzahlen aufgeteilt. Die Schlüsselzahl entspricht der Schlüsselzahl für die Aufteilung des Gemeindeanteils an der Einkommenssteuer.

*Zuweisungen und Zuschüsse für laufende Zwecke*

Produkt	Ertragsart	Planansatz
Steuern, allg. Zuweisungen	Schlüsselzuweisungen vom Land	7.264.224 €
Zwischensumme		7.264.224 €
Kindertageseinrichtungen	Zuweisungen vom Bund	57.000 €
Ortsplanung		89.000 €
Gemeindewald		10.500 €
Zwischensumme		156.500 €
Brandschutz	Zuweisungen vom Land	15.000 €
Gemeindestraße	Zuweisungen nach § 26 FAG	9.500 €
Gemeindestraße	Zuweisungen nach § 27 FAG	40.400 €
Kindertageseinrichtungen	Zuweisungen vom Land	2.671.576 €
Grundschulen	Zuweisungen vom Land	141.040 €
Gemeinschaftsschulen	Zuweisungen vom Land	337.868 €
Kinderbildungszentrum	Zuweisungen vom Land	45.000 €
Bibliotheken	Zuweisungen vom Land	250 €
Kinder- & Jugendarbeit	Zuweisungen vom Land	24.000 €
Integration von Flüchtlingen	Zuweisungen vom Land	11.000 €
Wasserläufe, Wasserbau	Zuweisungen vom Land	57.120 €
Naturschutz & Landschaftspflege	Zuweisungen vom Land	1.000 €
Gemeindewald	Zuweisungen vom Land	8.200 €
Zwischensumme		3.361.954 €
Abfallbeseitigung	Zuweisungen von Gemeinden	3.500 €
Zwischensumme		3.500 €
Bürgerschaftl. Engagement	Zuweisungen für laufende Zwecke von übrigen Bereichen	1.500 €
Gemeinschaftsschule		5.000 €
Zwischensumme		6.500 €
Gesamtsumme		10.792.678 €

*Schlüsselzuweisungen*

Mit den Schlüsselzuweisungen im kommunalen Finanzausgleich verfolgt das Land zwei gleichermaßen bedeutende Zielsetzungen: Der Gesamtheit der Gemeinden sollen zusätzliche Erträge verschafft und gleichzeitig übermäßige Finanzkraftunterschiede zwischen den einzelnen Gemeinden ausgeglichen werden.

Die Gemeinde erhält Zuweisungen nach der mangelnden Steuerkraft gem. § 5 Abs. 2 FAG. Aus der Differenz zwischen der Steuerkraftmesszahl 13.925.617 € und der Bedarfsmesszahl 22.237.7594 € ergibt sich eine Schlüsselzahl von 8.312.143 €. Hieraus erhält die Gemeinde 70 v. H. Dies ergibt eine Schlüsselzuweisung nach der mangelnden Steuerkraft von 5.818.500 €.

Hinzu kommen noch 1.445.724 € durch die kommunale Investitionspauschale nach § 4 FAG und 40.354 € durch pauschale Investitionszuweisungen nach § 27 FAG (8,40 € je Hektar Gemeindefläche) für Bau-, Um- und Ausbau von Straßen, die sich in kommunaler Baulast befinden.

Die Sachkostenbeiträge für die Gemeinschaftsschule betragen voraussichtlich 1.356,00 € pro Gemeinschaftsschüler. Bei 249 Schülern ergibt sich eine Zuweisung von gut 337.868 €.

### *Erträge aus öffentlich-rechtlichen Entgelten*

Der Planansatz enthält Erträge aus öffentlich-rechtlichen Entgelten in Höhe von 4.043.880 €.

Die Bestattungsgebühren wurden zum 01.02.2023 mit einer Kostendeckung von 100 % (mit der Ausnahme von Kindergräbern) neu beschlossen.

Die Abwassergebühren wurden für die Jahre 2021 - 2023 angepasst. Eine Neukalkulation der Abwassergebühren ist für das Jahr 2024 geplant.

## Haushaltsplan Gemeinde Ammerbuch 2024

Produkt	Ertragsart	Planansatz
Finanzverwaltung	Verwaltungsgebühren	1.000 €
Abgabewesen		660 €
Liegenschaften		6.200 €
Ordnungswesen		12.000 €
Verkehrswesen		7.900 €
Einwohnerwesen		99.000 €
Personenstandswesen		8.000 €
Bibliotheken		3.000 €
Ortsplanung		300 €
Bauordnung		1.100 €
Gemeindestraßen		1.500 €
Bestattungswesen		1.160 €
<b>Zwischensumme</b>		<b>141.820 €</b>
Liegenschaften		Benutzungsgebühren
Brandschutz	15.000 €	
Soziale Einrichtungen für Wohnungslose	30.000 €	
Anschlussunterbringung Flüchtlinge	680.000 €	
Abwasserbeseitigung	1.750.000 €	
Weihnachtsmarkt, Krämermarkt	1.800 €	
Backhaus, Gemeindewaage	3.500 €	
<b>Zwischensumme</b>	<b>2.480.750 €</b>	
Friedwald	Benutzungsgebühren	25.000 €
Bestattungswesen	Bestattungsgebühren	276.810 €
Bestattungswesen	Grabumrandungen	21.200 €
<b>Zwischensumme</b>	<b>323.010 €</b>	
Kindertageseinrichtungen	Betreuungsgebühren Ü3	568.500 €
Kindertageseinrichtungen	Essensgebühren	202.300 €
Kindertageseinrichtungen	Betreuungsgebühren U3	327.500 €
<b>Zwischensumme</b>	<b>1.098.300 €</b>	
<b>Gesamtsumme</b>	<b>4.043.880 €</b>	

### *Erträge aus privatrechtlichen Leistungsentgelten*

Der Ansatz beinhaltet Kostenersätze, Mieten, Pachten sowie sonstige Erträge. Der Planansatz beläuft sich auf 242.204 €

### *Kostenerstattungen und Kostenumlagen*

Die Gemeinde erhält im Jahr 2024 voraussichtlich Erstattungen in Höhe von 310.630 €.

### *Zinsen und ähnliche Erträge*

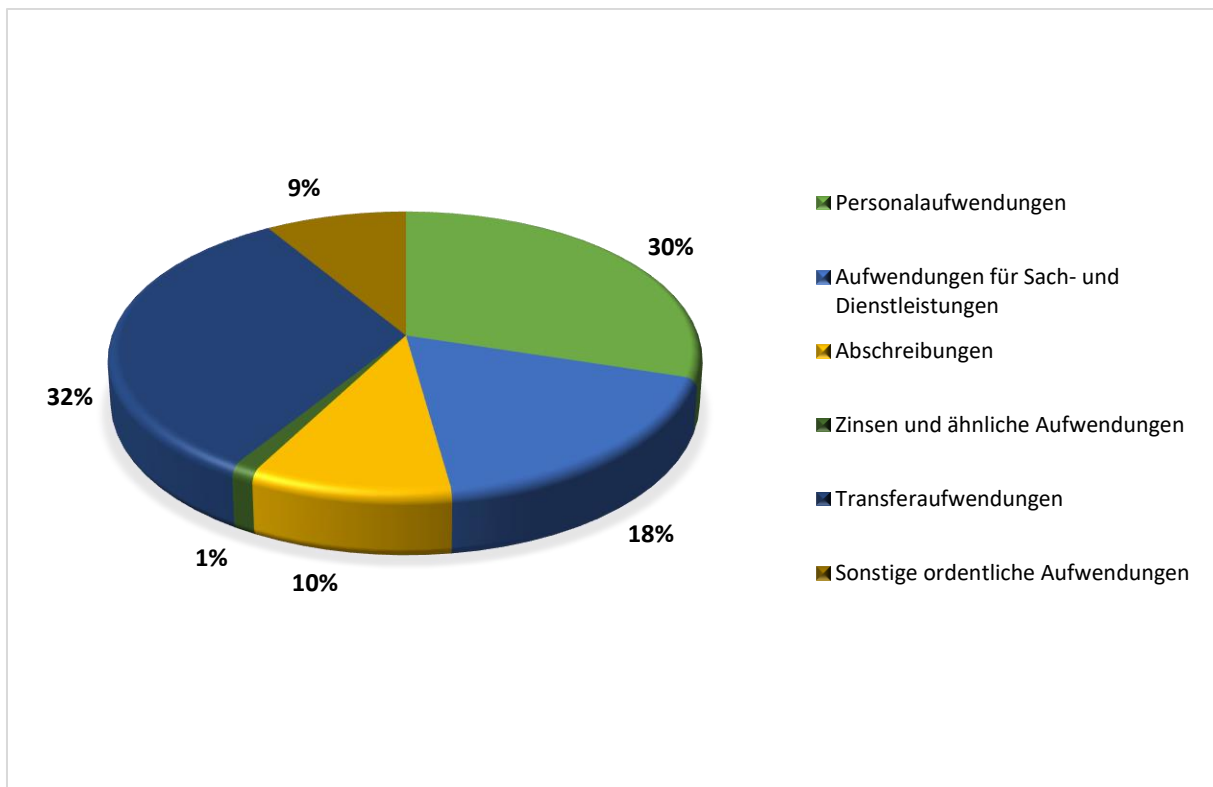
Die Zinserträge belaufen sich im Haushaltsjahr 2024 auf voraussichtlich 10.660 €.

*Sonstige ordentliche Erträge*

Die sonstigen ordentlichen Erträge setzen sich auch den Konzessionsabgaben (289.000 €), den Bußgeldern (29.000 €) und Säumniszuschlägen (20.000 €) zusammen.

**Ordentliche Aufwendungen**

Aufwandsart	Vorjahr 2023	Plan 2024	Anteil	Veränderung zum Vorjahr
Personalaufwendungen	8.998.390	11.523.413	30%	2.525.023
Aufwendungen für Sach- und Dienstleistungen	6.975.820	6.956.441	18%	-19.379
Abschreibungen	3.539.510	3.948.840	10%	409.330
Zinsen und ähnliche Aufwendungen	214.300	444.100	1%	229.800
Transferaufwendungen	10.677.133	12.510.842	32%	1.833.709
Sonstige ordentliche Aufwendungen	2.692.250	3.374.307	9%	682.057
<b>Summe Aufwendungen Ergebnishaushalt</b>	<b>33.097.403</b>	<b>38.757.944</b>	<b>100,0%</b>	



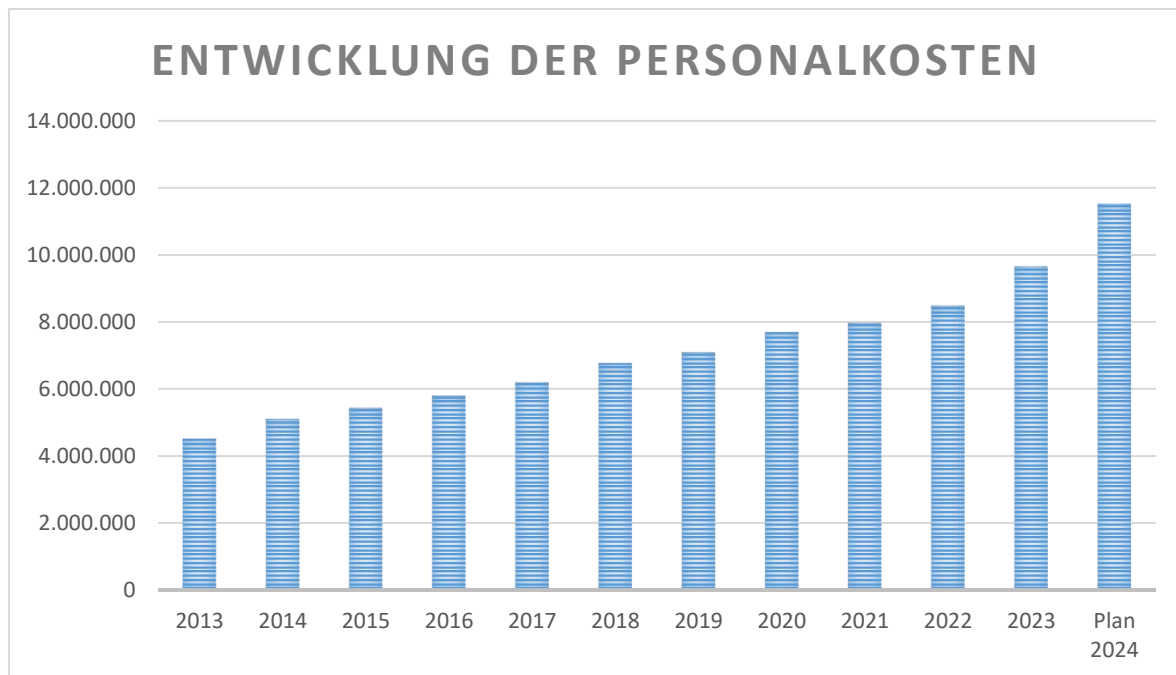
*Personalaufwendungen*

Bei der Gemeinde Ammerbuch sind zum 31.12.2023 insgesamt 245 Mitarbeiter inkl. Ortsvorsteher (Vorjahr 219) beschäftigt.

An Personalaufwendungen sind damit im Jahr 2024 voraussichtlich 11.523.413 € zu leisten. Die Personalaufwendungen stellen mit 30 % die zweitgrößte Aufwandsposition des Ergebnishaushaltes dar.

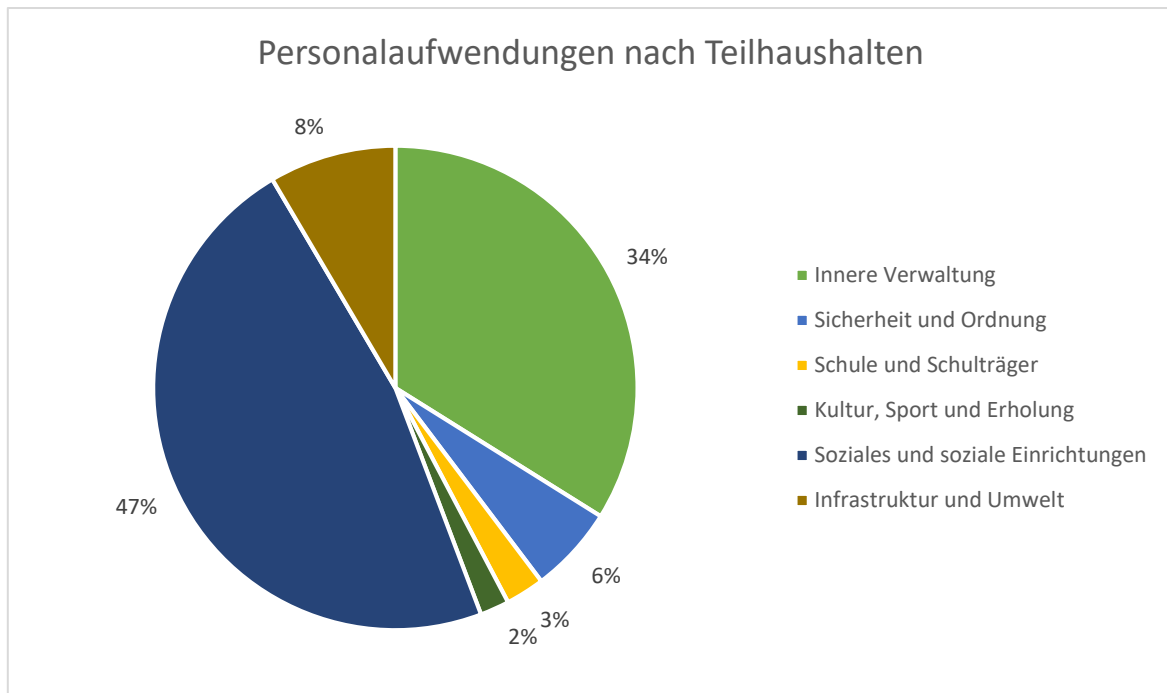
Im vergangenen Jahr sind die Personalkosten durch Tarifsteigerungen und Schaffung neuer Stellen kontinuierlich gestiegen. Für das Jahr 2024 ist die Schaffung von 6,1 Stellen geplant. Neue Stellen werden in folgenden Bereichen geschaffen/besetzt:

- 1,0 EDV
- 4,1 Pädagogische Fachkräfte
- 0,5 hauswirtschaftliche Kraft
- 0,5 Schulbegleitung



Aufgrund des in den vergangenen Jahren stetig gestiegenen Aufgabenpensums, der gestiegenen Anzahl an Teilzeitkräften sowie anstehendem Ruhestand einiger Mitarbeiter der Gemeindeverwaltung wurde im Jahr 2023 eine Organisationsuntersuchung durchgeführt. Die Ergebnisse werden voraussichtlich 2024 feststehen.

Die Gemeinde Ammerbuch hat - wie viele andere öffentliche Arbeitgeber - mit den Fachkräftemangel zu kämpfen. Zum 31.12.2023 sind 6,95 Stellen in der Verwaltung und 7,43 Stellen in den Kindergärten unbesetzt.



#### *Aufwendungen für Sach- und Dienstleistungen*

Für den sächlichen Verwaltungs- und Betriebsaufwand müssen im Haushaltsjahr 2024 voraussichtlich 6.956.441 € aufgewendet werden. Das entspricht einem Anteil von 18 % am Gesamtvolumen des Ergebnishaushaltes.

Die größten Änderungen zum Vorjahr betreffen:

- Maßnahmen im Abwasser nach der Eigenkontrollverordnung 100.000 €
- Beschaffungen von Funkmeldeempfängern für die Umrüstung auf den Digitalfunk bei der Feuerwehr von 75.000 €
- Zusätzliche Wohnungen für die Anschlussunterbringungen von Flüchtlingen 111.000 €
- Bebauungspläne Wasenbreite und Machbarkeitsstudie für den Neubau des Feuerwehrhauses in Höhe von 70.000 €
- Kommunale Wärmeplanung 50.000 €
- Durchführung von Wahlen 28.350 €
- Erneuerung der Heizungsanlage im Baumgartenring 45.000 €
- Diverse Energieaufschläge bei den Bewirtschaftungskosten der gemeindeeigenen Gebäude

#### *Abschreibungen*

Seit der Umstellung auf das Neue Kommunale Haushaltsrecht müssen im Ergebnishaushalt Abschreibungen erwirtschaftet werden. Eine flächendeckende Vermögensbewertung liegt vor. Nun müssen die Jahresabschlüsse nachgeholt werden. Die Abschreibungen wurden anhand der Anlagegüter unter Berücksichtigung aller Anlagen in Bau hochgerechnet. Neben der Ansetzung von Abschreibungen ist auch eine angemessene Verzinsung des eingesetzten Kapitals zu berücksichtigen. Der kalkulatorische Zinssatz wurde mit Gemeinderatsbeschluss vom 23.11.2020 auf 3,0 % gesenkt (vorher: 3,5 %).

Die Abschreibungen liegen voraussichtlich bei 3.948.840 €. Bei einem geplanten ordentlichen Ergebnis von -4.306.880 € können im Jahr 2024 keine Abschreibungen erwirtschaftet werden. Durch die Nichterwirtschaftung der Abschreibungen zehrt die Gemeinde von ihrer Substanz, das bedeutet die Grundsätze der intergenerativen Gerechtigkeit und dauerhaften Leistungsfähigkeit können voraussichtlich in diesem Haushaltsjahr nicht erfüllt werden.

### *Zinsen und ähnliche Aufwendungen*

Im Jahr 2024 müssen voraussichtlich 444.100 € für Kreditzinsen und Bankgebühren aufgewendet werden. Aufgrund der langjährigen Nullzinspolitik der Europäischen Zentralbank (EZB) konnte die Zinsbelastung im Kernhaushalt kontinuierlich gesenkt und trotz Kreditaufnahmen auf einem niedrigen Niveau gehalten werden. Zur Eindämmung der hohen Inflation aufgrund der Auswirkungen der Corona-Pandemie und dem Angriffskrieg von Russland auf die Ukraine wurden die Leitzinsen seit Anfang des Jahres 2022 in mehreren Schritten angehoben, wodurch das Zinsniveau für Fremdkredite deutlich angestiegen ist. Es wird davon ausgegangen, dass die Zinslast in den nächsten Jahren durch neue Kreditaufnahmen oder notwendigen Anschlussfinanzierungen ansteigen wird. Die für das Jahr 2024 vorgesehene Kreditaufnahme erfolgt voraussichtlich Mitte des Haushaltsjahres, so dass sich die Zinsen erst im Folgejahr in voller Höhe auswirken.

### *Transferaufwendungen*

Die Aufwendungen für Zuweisungen und Zuschüsse für laufende Zwecke sind mit insgesamt 12.510.842 € geplant.

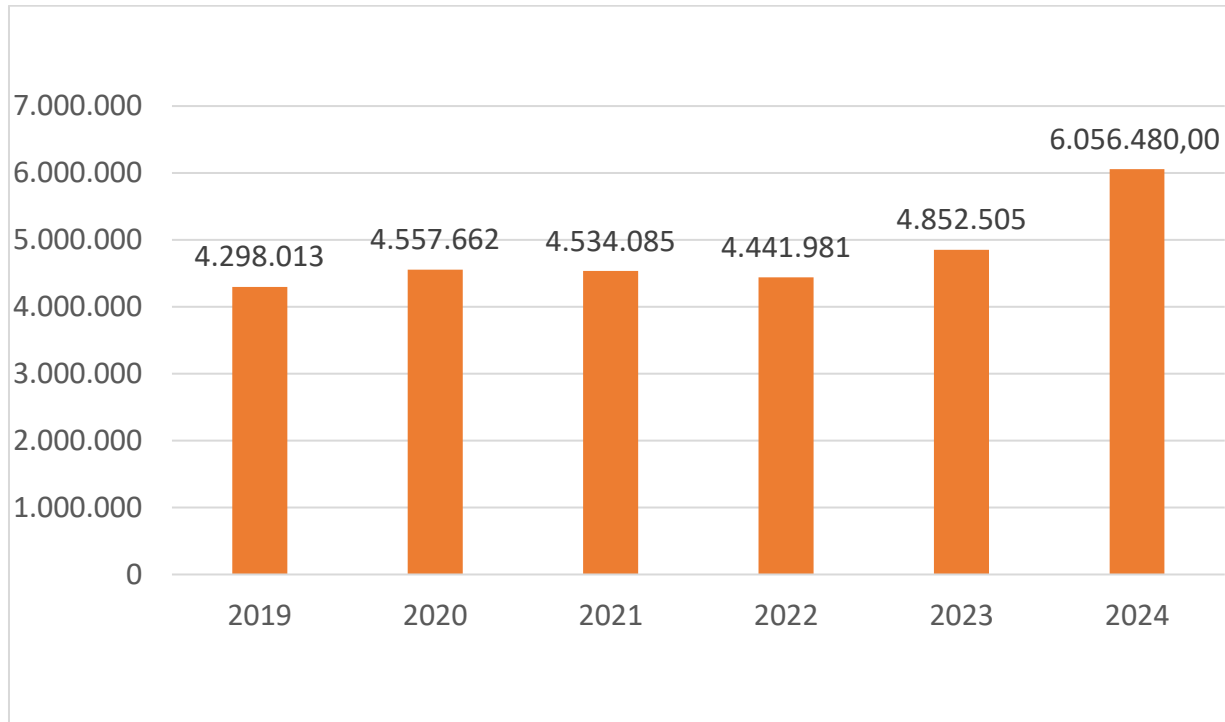


Haushaltsplan Gemeinde Ammerbuch 2024

Produkt	Aufwandsart	Planansatz	
Finanzausgleichsumlage	Umlagen	4.328.562 €	
Kreisumlage		6.056.480 €	
Gewerbesteuerumlage		533.000 €	
Abwasserzweckverband		1.064.500 €	
		11.982.542 €	
Finanzverwaltung	Umlagen an übrige Bereiche	7.900 €	
		7.900 €	
Förderung des öffentlichen Nahverkehrs	Zuweisungen an Zweckverbände, Gemeindeverwaltungsverbände	25.600 €	
Organisation und EDV		500 €	
		25.600 €	
Wirtschaftsförderung	Zuschüsse an verbundene Unternehmen	1.000 €	
		1.000 €	
Brandschutz	Zuweisungen an übrige Bereiche	8.400 €	
Grundschulen		4.500 €	
Gemeinschaftsschule		8.000 €	
Musikpflege		1.600 €	
Musikschulen		70.000 €	
Bibliotheken		1.000 €	
Sonstige Kulturpflege		5.500 €	
Förderung von Kirchen und Religionsgemeinschaften		4.000 €	
Seniorenarbeit		600 €	
Kinder- und Jugendarbeit		5.100 €	
Einrichtungen der Jugendarbeit		400 €	
Einrichtungen der Familienförderung		4.000 €	
Förderung u. Vermittlung v. Kindern v. 0-6 Jahren		600 €	
Gesundheitsförderung		1.000 €	
Förderung des Sports		90.000 €	
Freibad		200.000 €	
Ortsplanung		89.000 €	
Bestattungswesen		100 €	
Zwischensumme			493.800 €
Gesamtsumme			12.510.842 €

Der Umlagesatz für die **Gewerbesteuerumlage** beträgt 35 % (Vorjahr 35 %). Bei einem erwarteten Gewerbesteueraufkommen von 5.330.000 € (Vorjahr geplant 5.000.000 €) ergibt dies eine Gewerbesteuerumlage von 533.000 € (Vorjahr geplant 480.000 €).

Der Hebesatz für die **Kreisumlage** beträgt 2024 31,09 % (Vorjahr 26,77 %). Dies ergibt eine Kreisumlage in Höhe von rund 6.056.480 € (Vorjahr 4.869.684 €).



Bemessungsgrundlage für die Berechnung ist die Steuerkraftsumme. Das Land hat den Basisumlagesatz für 2022 auf 22,10 % (Vorjahr 22,10 %) festgelegt. Für Ammerbuch errechnet sich auf Grund der Steuerkraft ein Hebesatz von 22,22 % (Vorjahr 22,46 %), was einer **FAG-Umlage** von 4.328.562 € (Vorjahr 4.060.109 €) entspricht.

#### *Sonstige ordentliche Aufwendungen*

Der veranschlagte Gesamtbetrag für sonstige ordentliche Aufwendungen im Jahr 2023 beträgt 3.374.307 €.

## **V. Finanzhaushalt**

Im Finanzhaushalt sind die Einzahlungen und Auszahlungen, also die kassenwirksamen Geldbewegungen, zu planen.

In einem ersten Planabschnitt wird aus den ergebniswirksamen Einzahlungen und Auszahlungen und den Bestandveränderungen des Ergebnishaushalts der Zahlungsmittelsaldo ermittelt, der dem Cashflow der kaufmännischen Kapitalflussrechnung entspricht und der die erwirtschafteten und für Investitionen verfügbaren eigenen Zahlungsmittel darstellt. In zwei weiteren Abschnitten werden, ausgehend vom Zahlungsmittelsaldo des Ergebnishaushalts, die Investitionen sowie die Finanzierungsvorgänge (Kreditaufnahmen und Kredittilgungen) geplant.

Die Finanzrechnung wird als Jahresergebnis zusätzlich um die nicht planungsrelevanten haushaltsfremden Vorgänge (durchlaufende Posten) ergänzt.

Damit gibt der Finanzhaushalt Auskunft über die Liquiditätslage einer jeden Kommune. Er zeigt die Änderung des Bestandes an liquiden Mitteln auf, da der Saldo des Finanzhaushalts spätestens als Ergebnis aus der Finanzrechnung die Position liquide Mittel in der Bilanz vergrößert oder verringert. Der Finanzhaushalt ist gegenüber dem handelsrechtlichen Rechnungsmodell eine Weiterentwicklung. Sie entspricht der handelsrechtlichen Kapitalflussrechnung, wird aber ganzjährig geführt und nicht wie diese aus dem Jahresabschluss nachträglich abgeleitet.

### **Zahlungsmittelüberschuss/-bedarf des Ergebnishaushaltes**

Die Erträge und Aufwendungen im Ergebnishaushalt führen mit Ausnahme der Abschreibungen und der Auflösungen von Ertragszuschüssen zu Ein- und Auszahlungen im Finanzhaushalt. Im Jahr 2024 übersteigen die Auszahlungen die Einzahlungen um 1.507.585 € (= Zahlungsmittelbedarf des Ergebnishaushaltes). Damit stehen keine Mittel aus dem Ergebnishaushalt zur Finanzierung von Investitionen oder für die Tilgung von Krediten zur Verfügung.

### **Einzahlungen aus Investitionstätigkeit**

Die Gemeinde erhält für ihre Bauvorhaben einmalige Zuweisungen von Bund, Land, Landkreis sowie Zuschüsse von Privaten. Im Folgenden sind die Zuweisungen und Zuschüsse für das Haushaltsjahr 2024 dargestellt:

Haushaltsplan Gemeinde Ammerbuch 2024

Einzahlungen aus Investitionstätigkeit		
Vom Land		
	Funkmeldeempfänger	29.700 €
	Altingen Rettungszentrum	82.000 €
	Breitenholz Feuerwehrhaus	50.000 €
	Pfäffingen Fahrradabstellplätze	60.300 €
	Altingen Fahrradabstellplätze	23.300 €
	Ammerbegleitweg	87.000 €
	Bushaltestelle	202.600 €
	Reusten Mühle Schill	200.000 €
	Altingen Hochwasserschutz Ammer	105.000 €
	Zwischensumme	839.900 €
Einzahlungen aus Investitionsbeiträgen und ähnlichen Entgelten		
	Erschließungsbeiträge	559.600 €
	Kanalbeiträge	44.900 €
	Klärbeiträge	24.200 €
	Zwischensumme	628.700 €
Einzahlung aus Veräußerungen von Sachvermögen		
	Grundstückserlöse	5.412.700 €
	Verkauf bewegliches Anlagevermögen	500 €
	Zwischensumme	5.413.200 €
Gesamtsumme		6.881.800 €

## **Auszahlungen aus Investitionstätigkeit**

Der Finanzhaushalt 2024 wird geprägt durch die Erschließung des Schlossblicks, den Umbau der Schule in Reusten in einen Kindergarten, dem Straßenbau in Entringen sowie der Abwasserbeseitigung insbesondere in Pfäffingen und Reusten.

Des Weiteren werden für Maßnahmen, die bereits baulich abgeschlossen sind bzw. Maßnahmen, die begonnen worden sind und deren Mittel bis Ende 2023 nicht abgeflossen sind, die Ansätze übertragen.

Künftige Haushaltsjahre belastende Verpflichtungsermächtigungen sind in Höhe von 10.089.000 € vorgesehen

Im Folgenden wird eine Übersicht der größten Investitionsprojekte der nächsten Jahre aufgezeigt:

			Gesamtbetrag im Finanzplanungs- zeitraum (ohne Vorjahre)	davon zahlungswirksam im Jahr (in €)			
Bezeichnung der Maßnahme		Einzahlung/Aus- zahlung	in €	2024	2025	2026	2027
	Investitionszuschüsse	Auszahlung	37.500	37.500	0	0	0
	Anschaffung bewegliches AV in allen Gemeindeeinrichtungen	Auszahlung	65.200	35.200	10.000	10.000	10.000
	Anschaffung Bauhoffahrzeuge	Auszahlung	140.000	140.000	0	0	0
	Parkscheinautomat	Auszahlung	25.000	25.000	0	0	0
	Grundstücksverkehr	Einzahlung	-18.174.000	-5.412.700	-10.350.700	-1.700.600	-3.930.000
		Auszahlung		1.420.000	200.000	1.400.000	200.000
Digitali- sierung	Digitalisierungsprojekte Rathaus	Auszahlung	125.000	125.000	0	0	0
	Grundschule	Auszahlung	5.000	5.000	0	0	0
	Gemeinschaftsschule	Auszahlung	5.000	5.000	0	0	0
<b>Summe</b>			<b>130.000</b>	<b>130.000</b>	<b>0</b>	<b>0</b>	<b>0</b>

Kinder, Jugendliche & Familien	Bauzuschuss für Familien	Auszahlung	10.000	5.000	5.000	0	0
	Entringen KIGA Alemannenweg Abtren- nung Krippe & Küchenbereich	Auszahlung	2.000	2.000	0	0	0
	Ersatz Spielgeräte Spielplatz allg.	Auszahlung	40.000	10.000	10.000	10.000	10.000
	Spielplatz Poltringen	Auszahlung	6.000	6.000	0	0	0
	Ausstattung zusätzliches Klassenzim- mer GMS Entringen	Auszahlung	7.000	7.000	0	0	0
	Altingen KIGA Außenspielgeräte	Auszahlung	1.000	1.000	0	0	0
	Pfäffingen Krippe Außenspielbereich	Auszahlung	11.000	11.000	0	0	0
	Breitenholz KIGA Außenspielgeräte	Auszahlung	6.000	6.000	0	0	0
	Altingen Spielplatz Wiesenweg	Auszahlung	15.000	15.000	0	0	0
	Kindergarten Poltringen	Auszahlung	400.000	400.000	0	0	0
	Umbau Schule Reusten	Auszahlung	100.000	100.000	0	0	0

	Summe	598.000	563.000	15.000	10.000	10.000	
Infrastruktur	Breitbandausbau	Auszahlung	80.000	20.000	20.000	20.000	20.000
	Backboneausbau	Auszahlung	80.000	0	0	0	0
	Erschließungsbeiträge	Einzahlungen	-2.350.600	-559.600	-603.000	-1.188.000	0
	Bushaltestelle Entringen	Einzahlung	55.400	-98.600	0	0	0
		Auszahlung		154.000	0	0	0
	Bushaltestelle Nagolderstraße	Einzahlung	99.250	0	-177.750	0	0
		Auszahlung		46.000	231.000	0	0
	Bushaltestelle Pfäffingen Bahnhof	Einzahlung	412.200	0	0	-723.800	0
		Auszahlung		70.000	88.000	978.000	0
	Bushaltestelle Poltringen	Einzahlung	117.000	0	-210.000	0	0
		Auszahlung		45.000	282.000	0	0
	Bushaltestelle Panoramastraße	Einzahlung	190.000	0	0	0	-10.000
		Auszahlung		0	0	0	200.000
	Bushaltestelle Altingen	Einzahlung	59.000	-104.000	0	0	0
		Auszahlung		163.000	0	0	0
	Ammerbegleitweg	Einzahlung	13.000	-87.000	0	0	0
		Auszahlung		100.000	0	0	0
	Turnerstraße	Auszahlung	50.000	50.000	0	0	0
	Eisenbahnstraße	Auszahlung	100.000	0	0	10.000	90.000
	Höfstraße	Auszahlung	80.000	0	0	0	80.000
Römerstraße	Auszahlung	280.000	280.000	0	0	0	
Schönbuchstraße	Auszahlung	1.375.000	800.000	575.000	0	0	
Sporthalle Altingen	Auszahlung	50.000	50.000	0	0	0	
Sporthalle Pfäffingen	Auszahlung	40.000	40.000	0	0	0	
Kirchstraße	Auszahlung	5.000	0	0	0	5.000	
Radweg Altingen nach Gültstein	Auszahlung	10.000	10.000	0	0	0	
Hindenburgstraße	Auszahlung	1.300.000	0	0	0	1.300.000	
Friesenweg	Einzahlung	366.000	0	0	0	-72.000	

Haushaltsplan Gemeinde Ammerbuch 2024

32

		Auszahlung		0	0	260.000	150.000
	Böblinger Straße	Auszahlung	30.000	30.000	0	0	0
	Fahrradabstellanlage Pfäffingen	Einzahlung	89.700	-60.300	0	0	0
		Auszahlung		150.000	0	0	0
	Fahrradabstellanlage Altingen	Einzahlung	26.700	-23.300	0	0	0
		Auszahlung		50.000	0	0	0
	Dorfgemeinschaftshaus Breitenholz	Einzahlung	2.760.000	0	-500.000	-240.000	0
		Auszahlung		1.000.000	600.000	1.900.000	0
	Poltringen Radweg am Pflegeheim	Auszahlung	40.000	0	40.000	0	0
	Poltringen Neuanlage Urnengrabfeld	Auszahlung	15.000	15.000	0	0	0
	Rathausplatz Altingen	Auszahlung	10.000	10.000	0	0	0
	Parkplatz am Friedhof Breitenholz	Einzahlung	120.000	0		0	-90.000
		Auszahlung		0		30.000	135.000
	Neugestaltung Ortsmitte Breitenholz	Einzahlung	90.000	0	0	0	-120.000
		Auszahlung		0	0	0	210.000
	<b>Summe</b>		<b>11.182.650</b>	<b>2.150.200</b>	<b>345.250</b>	<b>1.046.200</b>	<b>1.898.000</b>

Feuerwehr	Feuerwehrhaus Pfäffingen	Auszahlung	150.000	150.000	0	0	0
	Feuerwehrhaus Poltringen	Auszahlung	300.000	300.000	0	0	0
	Feuerwehrhaus Altingen	Einzahlung	5.980.000	-82.000	-82.000	-74.000	-82.000
		Auszahlungen		1.900.000	3.700.000	700.000	0
	Feuerwehr Breitenholz	Einzahlung	371.000	-50.000	0	0	0
		Auszahlung		200.000	221.000	0	0
	Pfäffingen Löschfahrzeug L 10/10	Auszahlung	101.000	101.000	0	0	0
	Einsatznavigation	Einzahlung	7.200	0	-2.100	0	0
		Auszahlung		5.100	4.200	0	0
	Pressluftatmer	Auszahlung	8.000	8.000	0	0	0
	Feuerwehr Stromerzeuger	Einzahlung	70.300	-29.700	0	0	0
		Auszahlung		100.000	0	0	0



	<b>Summe</b>	<b>6.987.500</b>	<b>2.602.400</b>	<b>3.841.100</b>	<b>626.000</b>	<b>-82.000</b>	
Abwasser	Hausanschlüsse Ortsteilübergreifend	Auszahlung	60.000	15.000	15.000	15.000	15.000
	Anschlussbeiträge	Einzahlung	-481.500	-69.100	-30.000	-352.400	-30.000
	Eigenkontrollverordnung investiv	Auszahlung	400.000	100.000	100.000	100.000	100.000
	Fernwirktechnik RÜB	Auszahlung	65.000	20.000	15.000	15.000	15.000
	Entringen RÜB 3 Poltringer Weg	Auszahlung	100.000	0	50.000	50.000	0
	Entringen RÜB Karlstraße	Auszahlung	15.000	15.000	0	0	0
	Entringen RÜB 2 Obere Straße	Auszahlung	50.000	50.000	0	0	0
	Pfäffingen RÜB Süd	Auszahlung	160.000	80.000	80.000	0	0
	Pfäffingen RÜB 3 Eisenbahnstraße	Auszahlung	320.000	0	320.000	0	0
	Pfäffingen RÜB 1 (Manna)	Auszahlung	600.000	600.000	0	0	0
	Poltringen RÜ 1 Wasserschloss	Auszahlung	15.000	0	15.000	0	0
	Poltringen RÜ 2 Entringer Straße	Auszahlung	15.000	0	15.000	0	0
	Poltringen RÜ 3 Hirschstraße	Auszahlung	15.000	0	15.000	0	0
	Poltringen RÜ 4	Auszahlung	15.000	0	15.000	0	0
	Poltringen RÜ 6 Pfalzgrafenring	Auszahlung	15.000	0	15.000	0	0
	Reusten RÜB Mühle Schill	Einzahlung	-170.000	-200.000	0	0	0
		Auszahlung		30.000	0	0	0
	Reusten RÜ 3 Altinger Straße	Auszahlung	15.000	0	0	15.000	0
	Reusten RÜ 4 Rathaus	Auszahlung	15.000	0	0	15.000	0
	Reusten RÜ 5 Wintergasse	Auszahlung	15.000	0	0	15.000	0
	Reusten RÜ 6 Rottenburger Straße	Auszahlung	15.000	0	0	15.000	0
	Altingen RÜB 2 Pappelallee	Auszahlung	690.000	0	400.000	290.000	0
	Altingen Entlastungskanal Ödlesberg	Auszahlung	100.000	0	0	70.000	30.000
Altingen Hebeanlage Hagen	Auszahlung	51.000	51.000	0	0	0	
Altingen RÜB Wiesenstraße	Auszahlung	570.000	570.000	0	0	0	
Breitenholz RÜB 1	Auszahlung	670.000	0	0	300.000	370.000	
	<b>Summe</b>	<b>3.696.000</b>	<b>1.251.000</b>	<b>1.025.000</b>	<b>870.000</b>	<b>500.000</b>	

Erschließung	Schlossblick (inkl. Endausbau)	Auszahlung	1.475.000	415.000	0	0	0
	Fliederstraße	Auszahlung	80.000	80.000	0	0	0
	Hottenberg	Auszahlung	1.308.000	315.000	953.000	40.000	0
	Altingen Erschließungsgebiet ehemalige GMS	Auszahlung	20.000	20.000	0	0	0
	Entringen Bolzplatz	Auszahlung	208.000	208.000	0	0	0
	Wolfsberg (äußere Erschließung)	Auszahlung	1.720.000	1.180.000	530.000	10.000	0
	Wolfsberg (innere Erschließung)	Auszahlung	2.518.000	1.394.100	1.123.900	0	0
	<b>Summe</b>		<b>6.269.000</b>	<b>3.612.100</b>	<b>2.606.900</b>	<b>50.000</b>	<b>0</b>
Umwelt & Klima	Hochwasserschutzkonzept Maßnahmen	Auszahlung	400.000	100.000	100.000	100.000	100.000
	Sandgraben Altingen	Auszahlung	50.000	0	0	0	50.000
	Ökokontomaßnahmen	Auszahlung	120.000	30.000	30.000	30.000	30.000
	Hochwasserschutz Ammer	Einzahlung	270.000	-105.000	-105.000	-210.000	-210.000
		Auszahlung		150.000	150.000	300.000	300.000
	Ökologische Aufwertung Ammer	Auszahlung	400.000	100.000	100.000	100.000	100.000
<b>Summe</b>		<b>1.240.000</b>	<b>275.000</b>	<b>275.000</b>	<b>320.000</b>	<b>370.000</b>	

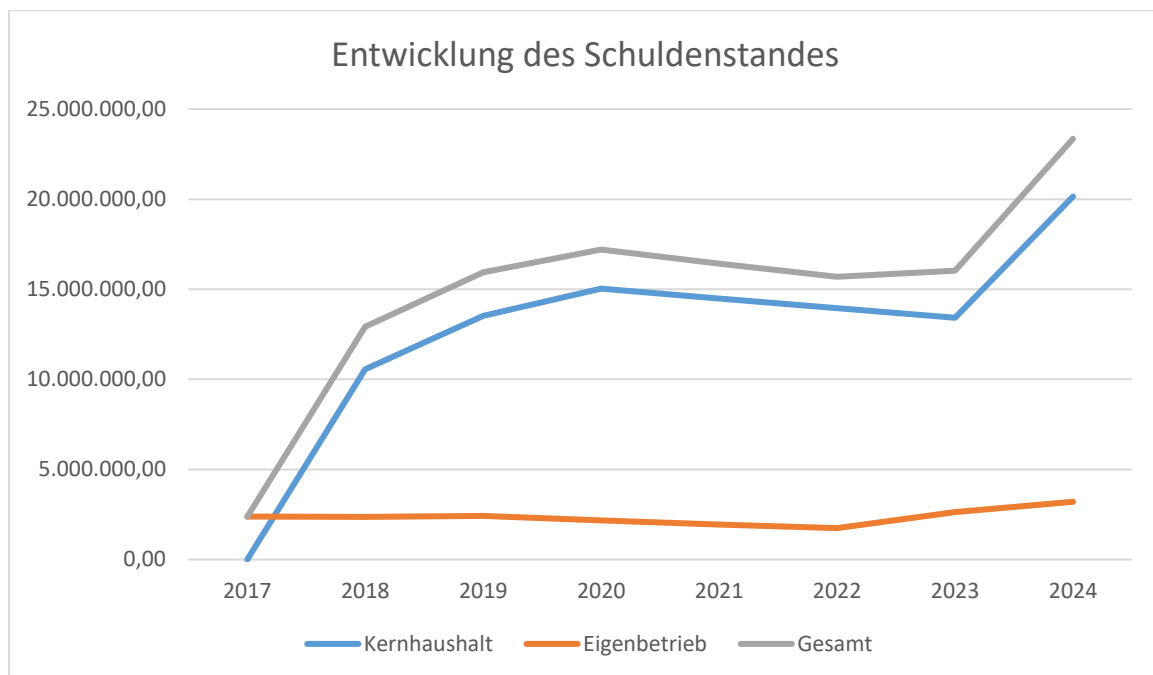
## Kreditaufnahmen

Trotz eigener Steuererträge, Beteiligung an der Einkommen- und der Umsatzsteuer, Zuweisungen aus dem kommunalen Finanzausgleich und den sonstigen Erträgen müssen viele Gemeinden zur Finanzierung ihrer Vorhaben Kredite aufnehmen.

Kredite dürfen nach dem Gemeindehaushaltsrecht nur für Investitionen, zur Investitionsförderung und zur Umschuldung aufgenommen werden sofern eine andere Art der Finanzierung nicht möglich oder nicht zweckmäßig ist. Zur Finanzierung eines Zahlungsmittelbedarfs des Ergebnishaushaltes dürfen jedoch keine Schulden aufgenommen werden.

Die Höhe der Kreditaufnahme muss in der Haushaltssatzung festgesetzt werden und bedarf der Genehmigung der Rechtsaufsichtsbehörde. Die Genehmigung einzelner Kredite und die Zuordnung solcher Kredite zu den einzelnen Investitionsvorhaben ist grundsätzlich nicht erforderlich. Es gilt das Gesamtdeckungsprinzip, was eine flexible Kreditwirtschaft ermöglicht.

Aufgrund des veranschlagten Finanzierungsmittelbedarfes aus Investitionstätigkeit in Höhe von 6.842.600 € wird im Jahr 2024 unter Berücksichtigung des aktuellen Stands an liquiden Mitteln eine Kreditaufnahme in Höhe von 5.963.000 € veranschlagt.



Pro-Kopf-Verschuldung am Ende des Haushaltsjahres (nur Kernhaushalt) 1.757,22 €  
(Stand 30.06.2023: 11.466 Einwohner)

Pro-Kopf-Verschuldung (Kernhaushalt und Eigenbetrieb) 2.036,62 €  
(Stand 30.06.2023: 11.466 Einwohner)

Landesdurchschnitt (nur Kernhaushalt) 506 €

Landesdurchschnitt (Kernhaushalt und Eigenbetrieb)

1.180 €

### **Tilgung von Krediten**

Die Rückzahlung der aufgenommenen Kredite wird im Finanzhaushalt gebucht. Hierzu gehören die regelmäßigen Tilgungen sowie die Umschuldung.

Die Tilgungen betragen im aktuellen Haushaltsjahr 662.500 €.

### **Abschlüsse früherer Jahre**

Die Rechnungsabschlüsse sind bis zum letzten kameralen Jahr 2018 fertiggestellt. Die Aufsichtsprüfung der Abschlüsse ist bis 2015 erfolgt.

### **Mehrjährige Finanzplanung**

Die mehrjährige Finanzplanung dient dazu, einen Überblick über die künftigen Haushaltsjahre zu geben. Sie soll den Haushaltsausgleich mittelfristig sichern und damit die kommunale Aufgabenerfüllung gewährleisten. Zu diesem Zweck werden vom Innenministerium Orientierungsdaten herausgegeben. Die in den vergangenen Jahren eingetretenen Verbesserungen waren einnahmebedingt und konjunkturgestützt und wurden zunächst konsequent zum Schuldenabbau genutzt. Der Kernhaushalt war zum 01.01.2015 schuldenfrei. Jedoch war bereits für den Ausgleich des Rechnungsjahres 2016 die Bildung eines Haushalts-einnahmerestes aus Darlehen erforderlich. Inzwischen beläuft sich der Darlehensstand der Gemeinde zum 31.12.2023 auf 13.409.448,20 €. Für das Jahr 2024 sind Kreditaufnahmen geplant. Der Schuldenstand steigt damit abzüglich der Tilgung zum 31.12.2024 auf voraussichtlich 20.148.260,24 €.

Die Leistung des Schuldendienstes der bestehenden Darlehen schränkt den finanziellen Handlungsspielraum der Gemeinde erheblich ein. Die Daten der aktuellen Steuerschätzung vom 27. Oktober 2023 gehen von einer Erholung der Wirtschaft aus. Diese positive Entwicklung führt leider nicht dazu, dass im Finanzplanungszeitraum 2025 – 2027 die laufenden steigenden Erträge ausreichen, um den laufenden Aufwand zu decken.

Durch diese Einschätzung wurde im Rahmen zweier Klausurtagungen die Konsolidierung des Haushalts intensiv besprochen. Es wurden Maßnahmen verschoben, Erträge erhöht und Aufwendungen gesenkt. Dennoch sind die Konsolidierungsmaßnahmen nicht ausreichend um einen Haushaltsausgleich zu erreichen.

### **Ammerbuch, den XX.XX.2024**

Bürgermeisterin  
Christel Halm

Fachdienstleiterin für das Finanzwesen  
Vanessa Schäfer

### Gesamtergebnishaushalt einschließlich Finanzplanung

Nr.	Ergebnishaushalt Ertrags- und Aufwandsarten	Ergebnis	Ansatz	Ansatz	Planung	Planung	Planung
		2022 EUR	2023 EUR	2024 EUR	2025 EUR	2026 EUR	2027 EUR
		1	2 [1]	3	4 [2]	5	6
1	Steuern und ähnliche Abgaben		16.972.750	17.562.712	18.334.300	18.884.300	19.430.800
2	+ Zuweisungen und Zuwendungen, Umlagen		9.523.461	10.792.678	10.148.990	10.348.590	9.764.190
3	+ Aufgelöste Investitionszuwendungen und -beiträge		1.295.800	1.150.300	1.161.700	1.185.300	1.221.400
5	+ Entgelte für öffentliche Leistungen oder Einrichtungen		3.858.640	4.043.880	4.098.340	4.181.400	4.209.600
6	+ Sonstige privatrechtliche Leistungsentgelte		273.914	242.204	280.030	284.950	284.950
7	+ Kostenerstattungen und Kostenumlagen		225.240	310.630	308.790	311.090	312.390
8	+ Zinsen und ähnliche Erträge		10.650	10.660	10.670	10.680	10.680
10	+ sonstige ordentliche Erträge		332.000	338.000	339.000	340.000	341.000
<b>11</b>	<b>= Ordentliche Erträge (Summe aus Nummern 1 bis 10)</b>		<b>32.492.455</b>	<b>34.451.064</b>	<b>34.681.820</b>	<b>35.546.310</b>	<b>35.575.010</b>
12	- Personalaufwendungen		8.998.390	11.523.413	11.753.882	11.871.420	11.990.135
14	- Aufwendungen für Sach- und Dienstleistungen		6.975.820	6.956.441	6.084.132	5.907.262	5.917.462
15	- Abschreibungen		3.539.510	3.948.840	4.267.580	4.369.220	4.472.920
16	- Zinsen und ähnliche Aufwendungen		214.300	444.100	559.700	596.300	632.400
17	- Transferaufwendungen		10.677.133	12.510.842	13.071.700	12.898.510	13.285.510
18	- Sonstige ordentliche Aufwendungen		2.692.250	3.374.307	2.729.490	2.755.830	2.737.450
<b>19</b>	<b>= Ordentliche Aufwendungen (Summe aus Nummern 12 bis 18)</b>		<b>33.097.403</b>	<b>38.757.944</b>	<b>38.466.484</b>	<b>38.398.542</b>	<b>39.035.877</b>
<b>20</b>	<b>= Veranschlagtes ordentliches Ergebnis (Saldo aus Nummern 11 und 19)</b>		<b>- 604.948</b>	<b>-4.306.880</b>	<b>-3.784.664</b>	<b>-2.852.232</b>	<b>-3.460.867</b>
<b>24</b>	<b>= Veranschlagtes Gesamtergebnis (Summe aus Nummern 20 und 23)</b>		<b>- 604.948</b>	<b>-4.306.880</b>	<b>-3.784.664</b>	<b>-2.852.232</b>	<b>-3.460.867</b>
	<b>nachrichtlich:</b>						
	Behandlung von Überschüssen und Fehlbeträgen: [3]						
28	Entnahme aus der Rücklage aus Überschüssen des ordentlichen Ergebnisses		604.948	4.306.880	3.784.664	2.841.332	3.438.867

1) Ansatz einschließlich aller Nachtragshaushalte  
2) Bei einem Doppelhaushalt lautet die Spaltenüberschrift 'Ansatz Haushaltsjahr +1'  
3) Es ist nur die Angabe des jeweiligen Vorgangs notwendig

**Gesamtfinanzhaushalt einschließlich Finanzplanung**

Nr.	Finanzhaushalt  Einzahlungs- und Auszahlungsarten	Ergebnis	Ansatz	Ansatz	Verpflichtungs- ermächtigungen	Planung	Planung	Planung
		2022 EUR	2023 EUR	2024 EUR	2024 EUR	2025 EUR	2026 EUR	2027 EUR
		1	2	3	4	5	6	7
1	Steuern und ähnliche Abgaben		16.972.750	17.562.712	0	18.334.300	18.884.300	19.430.800
2	+ Zuweisungen und Zuwendungen und allgemeine Umlagen		9.523.461	10.792.678	0	10.148.990	10.348.590	9.764.190
4	+ Entgelte für öffentliche Leistungen und Einrichtungen		3.858.640	4.043.880	0	4.098.340	4.181.400	4.209.600
5	+ Sonstige privatrechtliche Leistungsentgelte		273.914	242.204	0	280.030	284.950	284.950
6	+ Kostenerstattungen und Kostenumlagen		225.240	310.630	0	308.790	311.090	312.390
7	+ Zinsen und ähnliche Einzahlungen		10.650	10.660	0	10.670	10.680	10.680
8	+ Sonstige haushaltswirksame Einzahlungen		332.000	338.000	0	339.000	340.000	341.000
<b>9</b>	<b>= Einzahlungen aus laufender Verwaltungstätigkeit</b>		<b>31.196.655</b>	<b>33.300.764</b>	<b>0</b>	<b>33.520.120</b>	<b>34.361.010</b>	<b>34.353.610</b>
10	- Personalauszahlungen		8.998.390	11.523.413	0	11.753.882	11.871.420	11.990.135
12	- Auszahlungen für Sach- und Dienstleistungen		6.975.820	6.955.686	0	6.084.132	5.907.262	5.947.462
13	- Zinsen und ähnliche Auszahlungen		214.300	444.100	0	559.700	596.300	632.400
14	- Transferauszahlungen (ohne Investitionszuschüsse)		10.677.133	12.510.842	0	13.071.700	12.898.510	13.285.510
15	- Sonstige haushaltswirksame Auszahlungen		2.692.250	3.374.307	0	2.729.490	2.755.830	2.737.450
<b>16</b>	<b>= Auszahlungen aus laufender Verwaltungstätigkeit</b>		<b>29.557.893</b>	<b>34.808.349</b>	<b>0</b>	<b>34.198.904</b>	<b>34.029.322</b>	<b>34.592.957</b>
<b>17</b>	<b>= Zahlungsmittelüberschuss/-bedarf des Ergebnishaushalts</b>		<b>1.638.762</b>	<b>-1.507.585</b>	<b>0</b>	<b>- 678.784</b>	<b>331.688</b>	<b>- 239.347</b>
18	+ Einzahlungen aus Investitionszuwendungen		4.624.780	839.900	0	1.076.850	1.247.800	584.000
19	+ Einzahlungen aus Investitionsbeiträgen und ähnlichen Entgelten für Investitionstätigkeit		630.000	628.700	0	769.700	1.540.300	30.000
20	+ Einzahlungen aus der Veräußerung von Sachvermögen		8.000.500	5.413.200	0	10.350.700	1.700.600	3.930.000
<b>23</b>	<b>= Einzahlungen aus Investitionstätigkeit</b>		<b>13.255.280</b>	<b>6.881.800</b>	<b>0</b>	<b>12.197.250</b>	<b>4.488.700</b>	<b>4.544.000</b>
24	- Auszahlungen für den Erwerb von Grundstücken und Gebäuden		5.595.000	1.585.000	0	200.000	1.400.000	200.000
25	- Auszahlungen für Baumaßnahmen		11.421.000	11.045.500	10.089.000	9.508.500	5.363.000	3.285.000
26	- Auszahlungen für den Erwerb von beweglichem Sachvermögen		604.500	613.300	0	39.200	35.000	35.000
28	- Auszahlungen für Investitionsfördermaßnahmen		694.600	480.600	0	280.400	0	0
<b>30</b>	<b>= Auszahlungen aus Investitionstätigkeit</b>		<b>18.315.100</b>	<b>13.724.400</b>	<b>10.089.000</b>	<b>10.028.100</b>	<b>6.798.000</b>	<b>3.520.000</b>
<b>31</b>	<b>= Veranschlagter Finanzierungsmittelüberschuss/-bedarf aus Investitionstätigkeit</b>		<b>- 5.059.820</b>	<b>-6.842.600</b>	<b>-10.089.000</b>	<b>2.169.150</b>	<b>- 2.309.300</b>	<b>1.024.000</b>
<b>32</b>	<b>= Veranschlagter Finanzierungsmittelüberschuss/-bedarf</b>		<b>- 3.421.058</b>	<b>-8.350.185</b>	<b>-10.089.000</b>	<b>1.490.366</b>	<b>- 1.977.612</b>	<b>784.653</b>
33	+ Einzahlungen aus der Aufnahme von Krediten und wirtschaftlich vergleichbaren Vorgängen für Investitionen		2.000.000	5.963.000	0	0	2.017.400	0
34	- Auszahlungen für die Tilgung von Krediten und wirtschaftlich vergleichbaren Vorgängen für Investitionen		552.000	662.500	0	690.000	701.000	713.000

**Gesamtfinanzhaushalt einschließlich Finanzplanung**

Nr.	Finanzhaushalt  Einzahlungs- und Auszahlungsarten	Ergebnis	Ansatz	Ansatz	Verpflichtungs- ermächtigungen	Planung	Planung	Planung
		2022 EUR	2023 EUR	2024 EUR	2024 EUR	2025 EUR	2026 EUR	2027 EUR
		1	2	3	4	5	6	7
35	= Veranschlagter Finanzierungsmittelüberschuss/-bedarf aus Finanzierungstätigkeit		1.448.000	5.300.500	0	- 690.000	1.316.400	- 713.000
36	= Veranschlagte Änderung des Finanzierungsmittelbestands zum Ende des Haushaltsjahres		- 1.973.058	-3.049.685	-10.089.000	800.366	- 661.212	71.653
	nachrichtlich:							
37	den voraussichtlichen Bestand an liquiden Eigenmitteln zum Jahresbeginn		0	3.673.002	<del>                    </del>	623.317	1.423.684	762.471

**Einzeldarstellung der Investitionsmaßnahmen**

Nr.	Investitionsmaßnahmen  Einzahlungs- und Auszahlungsarten	Gesamtang. z. Maßnahme	Bisher finanziert	Ermächt. - Übertr. aus Vorvorjahr	Ergebnis Vorvorjahr	Ansatz	Ansatz	Verpfl.- Ermächt.	Planung	Planung	Planung	Finanzbedarf weitere Jahre
		EUR	EUR	2022 EUR	2022 EUR	2023 EUR	2024 EUR	2024 EUR	2025 EUR	2026 EUR	2027 EUR	EUR
		1	2	3	4	5	6	7	8	9	10	11
<b>Produkt: 11.10.0000-Bürgermeister, Gemeinderat</b>												
<b>Maßnahme: 0100-Bew. Sachen des AV - ortsteilübergreifend (gemäß § 4 Abs. 4 GemHVO)</b>												
9	- Auszahlungen für den Erwerb von beweglichem Sachvermögen	12.570	0	0		9.000	0	0	0	0	0	12.570
13	= Summe der Auszahlungen aus Investitionstätigkeit (Summe aus Nummer 7 bis 12)	12.570	0	0		9.000	0	0	0	0	0	12.570
14	= Saldo aus Investitionstätigkeit (Saldo aus Nummer 6 und 13)	-12.570	0	0		-9.000	0	0	0	0	0	-12.570
16	= Gesamtkosten der Maßnahme (Summe aus Nummer 13 und 15)	12.570	0	0		9.000	0	0	0	0	0	12.570

40

Nr.	Investitionsmaßnahmen  Einzahlungs- und Auszahlungsarten	Gesamtang. z. Maßnahme	Bisher finanziert	Ermächt. - Übertr. aus Vorvorjahr	Ergebnis Vorvorjahr	Ansatz	Ansatz	Verpfl.- Ermächt.	Planung	Planung	Planung	Finanzbedarf weitere Jahre
		EUR	EUR	2022 EUR	2022 EUR	2023 EUR	2024 EUR	2024 EUR	2025 EUR	2026 EUR	2027 EUR	EUR
		1	2	3	4	5	6	7	8	9	10	11
<b>Produkt: 11.20.0000-Organisation und EDV</b>												
<b>Maßnahme: 0100-Bew. Sachen des AV - ortsteilübergreifend (gemäß § 4 Abs. 4 GemHVO)</b>												
9	- Auszahlungen für den Erwerb von beweglichem Sachvermögen	145.335	0	0		215.000	125.000	0	0	0	0	20.335
13	= Summe der Auszahlungen aus Investitionstätigkeit (Summe aus Nummer 7 bis 12)	145.335	0	0		215.000	125.000	0	0	0	0	20.335
14	= Saldo aus Investitionstätigkeit (Saldo aus Nummer 6 und 13)	-145.335	0	0		-215.000	-125.000	0	0	0	0	-20.335
16	= Gesamtkosten der Maßnahme (Summe aus Nummer 13 und 15)	145.335	0	0		215.000	125.000	0	0	0	0	20.335



### Einzeldarstellung der Investitionsmaßnahmen

Nr.	Investitionsmaßnahmen  Einzahlungs- und Auszahlungsarten	Gesamtang. z. Maßnahme	Bisher finanziert	Ermächt. - Übertr. aus Vorvorjahr	Ergebnis Vorvorjahr	Ansatz	Ansatz	Verpfl.- Ermächt.	Planung	Planung	Planung	Finanzbedarf weitere Jahre
		EUR	EUR	2022 EUR	2022 EUR	2023 EUR	2024 EUR	2024 EUR	2025 EUR	2026 EUR	2027 EUR	EUR
		1	2	3	4	5	6	7	8	9	10	11
<b>Produkt: 11.21.0000-Personalwesen</b>												
<b>Maßnahme: 0100-Bew. Sachen des AV - ortsteilübergreifend (gemäß § 4 Abs. 4 GemHVO)</b>												
9	- Auszahlungen für den Erwerb von beweglichem Sachvermögen	0	0	0		14.000	5.000	0	0	0	0	-5.000
13	= Summe der Auszahlungen aus Investitionstätigkeit (Summe aus Nummer 7 bis 12)	0	0	0		14.000	5.000	0	0	0	0	-5.000
14	= Saldo aus Investitionstätigkeit (Saldo aus Nummer 6 und 13)	0	0	0		- 14.000	-5.000	0	0	0	0	5.000
16	= Gesamtkosten der Maßnahme (Summe aus Nummer 13 und 15)	0	0	0		14.000	5.000	0	0	0	0	-5.000

41

Nr.	Investitionsmaßnahmen  Einzahlungs- und Auszahlungsarten	Gesamtang. z. Maßnahme	Bisher finanziert	Ermächt. - Übertr. aus Vorvorjahr	Ergebnis Vorvorjahr	Ansatz	Ansatz	Verpfl.- Ermächt.	Planung	Planung	Planung	Finanzbedarf weitere Jahre
		EUR	EUR	2022 EUR	2022 EUR	2023 EUR	2024 EUR	2024 EUR	2025 EUR	2026 EUR	2027 EUR	EUR
		1	2	3	4	5	6	7	8	9	10	11
<b>Produkt: 11.24.0000-Gebäudemanagement</b>												
<b>Maßnahme: 1100-Bew. Sachen des AV Entringen (gemäß § 4 Abs. 4 GemHVO)</b>												
9	- Auszahlungen für den Erwerb von beweglichem Sachvermögen	0	0	0		12.000	15.000	0	0	0	0	-15.000
13	= Summe der Auszahlungen aus Investitionstätigkeit (Summe aus Nummer 7 bis 12)	0	0	0		12.000	15.000	0	0	0	0	-15.000
14	= Saldo aus Investitionstätigkeit (Saldo aus Nummer 6 und 13)	0	0	0		- 12.000	-15.000	0	0	0	0	15.000
16	= Gesamtkosten der Maßnahme (Summe aus Nummer 13 und 15)	0	0	0		12.000	15.000	0	0	0	0	-15.000

### Einzeldarstellung der Investitionsmaßnahmen

Nr.	Investitionsmaßnahmen  Einzahlungs- und Auszahlungsarten	Gesamtang. z. Maßnahme	Bisher finanziert	Ermächt. - Übertr. aus Vorvorjahr	Ergebnis Vorvorjahr	Ansatz	Ansatz	Verpfl.- Ermächt.	Planung	Planung	Planung	Finanzbedarf weitere Jahre
		EUR	EUR	2022 EUR	2022 EUR	2023 EUR	2024 EUR	2024 EUR	2025 EUR	2026 EUR	2027 EUR	EUR
		1	2	3	4	5	6	7	8	9	10	11
<b>Produkt: 11.24.0000-Gebäudemanagement</b>												
<b>Maßnahme: 1201-Entringen Rathausumbau (gemäß § 4 Abs. 4 GemHVO)</b>												
5	+ Einzahlungen für sonstige Investitionstätigkeit	352	0	0		0	0	0	0	0	0	352
6	= Summe der Einzahlungen aus Investitionstätigkeit (Summe aus Nummer 1 bis 5)	352	0	0		0	0	0	0	0	0	352
8	- Auszahlungen für Baumaßnahmen	35.314	0	0		0	0	0	0	0	0	35.314
13	= Summe der Auszahlungen aus Investitionstätigkeit (Summe aus Nummer 7 bis 12)	35.314	0	0		0	0	0	0	0	0	35.314
14	= Saldo aus Investitionstätigkeit (Saldo aus Nummer 6 und 13)	-34.963	0	0		0	0	0	0	0	0	-34.963
16	= Gesamtkosten der Maßnahme (Summe aus Nummer 13 und 15)	35.314	0	0		0	0	0	0	0	0	35.314

42

Nr.	Investitionsmaßnahmen  Einzahlungs- und Auszahlungsarten	Gesamtang. z. Maßnahme	Bisher finanziert	Ermächt. - Übertr. aus Vorvorjahr	Ergebnis Vorvorjahr	Ansatz	Ansatz	Verpfl.- Ermächt.	Planung	Planung	Planung	Finanzbedarf weitere Jahre
		EUR	EUR	2022 EUR	2022 EUR	2023 EUR	2024 EUR	2024 EUR	2025 EUR	2026 EUR	2027 EUR	EUR
		1	2	3	4	5	6	7	8	9	10	11
<b>Produkt: 11.25.0000-Bauhof</b>												
<b>Maßnahme: 0100-Bew. Sachen des AV - ortsteilübergreifend (gemäß § 4 Abs. 4 GemHVO)</b>												
3	+ Einzahlungen aus der Veräußerung von Sachvermögen	30.111	0	0		500	500	0	0	0	0	29.611
6	= Summe der Einzahlungen aus Investitionstätigkeit (Summe aus Nummer 1 bis 5)	30.111	0	0		500	500	0	0	0	0	29.611
9	- Auszahlungen für den Erwerb von beweglichem Sachvermögen	224.630	0	0		68.000	140.000	0	0	0	0	84.630
13	= Summe der Auszahlungen aus Investitionstätigkeit (Summe aus Nummer 7 bis 12)	224.630	0	0		68.000	140.000	0	0	0	0	84.630

**Einzeldarstellung der Investitionsmaßnahmen**

Nr.	Investitionsmaßnahmen  Einzahlungs- und Auszahlungsarten	Gesamtang. z. Maßnahme	Bisher finanziert	Ermächt. - Übertr. aus Vorvorjahr	Ergebnis Vorvorjahr	Ansatz	Ansatz	Verpfl.- Ermächt.	Planung	Planung	Planung	Finanzbedarf weitere Jahre
		EUR	EUR	2022 EUR	2022 EUR	2023 EUR	2024 EUR	2024 EUR	2025 EUR	2026 EUR	2027 EUR	EUR
		1	2	3	4	5	6	7	8	9	10	11
14	= Saldo aus Investitionstätigkeit (Saldo aus Nummer 6 und 13)	-194.519	0	0		- 67.500	-139.500	0	0	0	0	-55.019
16	= Gesamtkosten der Maßnahme (Summe aus Nummer 13 und 15)	224.630	0	0		68.000	140.000	0	0	0	0	84.630

Nr.	Investitionsmaßnahmen  Einzahlungs- und Auszahlungsarten	Gesamtang. z. Maßnahme	Bisher finanziert	Ermächt. - Übertr. aus Vorvorjahr	Ergebnis Vorvorjahr	Ansatz	Ansatz	Verpfl.- Ermächt.	Planung	Planung	Planung	Finanzbedarf weitere Jahre
		EUR	EUR	2022 EUR	2022 EUR	2023 EUR	2024 EUR	2024 EUR	2025 EUR	2026 EUR	2027 EUR	EUR
		1	2	3	4	5	6	7	8	9	10	11

Produkt: 11.25.0000-Bauhof

Maßnahme: 4202-Reusten Bauhof (gemäß § 4 Abs. 4 GemHVO)

8	- Auszahlungen für Baumaßnahmen	4.500.000	0	0		0	0	0	0	0	0	4.500.000
13	= Summe der Auszahlungen aus Investitionstätigkeit (Summe aus Nummer 7 bis 12)	4.500.000	0	0		0	0	0	0	0	0	4.500.000
14	= Saldo aus Investitionstätigkeit (Saldo aus Nummer 6 und 13)	-4.500.000	0	0		0	0	0	0	0	0	-4.500.000
16	= Gesamtkosten der Maßnahme (Summe aus Nummer 13 und 15)	4.500.000	0	0		0	0	0	0	0	0	4.500.000



### Einzeldarstellung der Investitionsmaßnahmen

Nr.	Investitionsmaßnahmen  Einzahlungs- und Auszahlungsarten	Gesamtang. z. Maßnahme	Bisher finanziert	Ermächt. - Übertr. aus Vorvorjahr	Ergebnis Vorvorjahr	Ansatz	Ansatz	Verpfl.- Ermächt.	Planung	Planung	Planung	Finanzbedarf weitere Jahre
		EUR	EUR	2022 EUR	2022 EUR	2023 EUR	2024 EUR	2024 EUR	2025 EUR	2026 EUR	2027 EUR	EUR
		1	2	3	4	5	6	7	8	9	10	11
<b>Produkt: 11.33.0000-Liegenschaften</b>												
<b>Maßnahme: 4201-Reusten Felswände (gemäß § 4 Abs. 4 GemHVO)</b>												
8	- Auszahlungen für Baumaßnahmen	246.765	0	26.785		0	0	0	0	0	0	246.765
13	= Summe der Auszahlungen aus Investitionstätigkeit (Summe aus Nummer 7 bis 12)	246.765	0	26.785		0	0	0	0	0	0	246.765
14	= Saldo aus Investitionstätigkeit (Saldo aus Nummer 6 und 13)	-246.765	0	-26.785		0	0	0	0	0	0	-246.765
16	= Gesamtkosten der Maßnahme (Summe aus Nummer 13 und 15)	246.765	0	26.785		0	0	0	0	0	0	246.765

Nr.	Investitionsmaßnahmen  Einzahlungs- und Auszahlungsarten	Gesamtang. z. Maßnahme	Bisher finanziert	Ermächt. - Übertr. aus Vorvorjahr	Ergebnis Vorvorjahr	Ansatz	Ansatz	Verpfl.- Ermächt.	Planung	Planung	Planung	Finanzbedarf weitere Jahre
		EUR	EUR	2022 EUR	2022 EUR	2023 EUR	2024 EUR	2024 EUR	2025 EUR	2026 EUR	2027 EUR	EUR
		1	2	3	4	5	6	7	8	9	10	11
<b>Produkt: 12.21.0000-Verkehrswesen</b>												
<b>Maßnahme: 0100-Bew. Sachen des AV - ortsteilübergreifend (gemäß § 4 Abs. 4 GemHVO)</b>												
9	- Auszahlungen für den Erwerb von beweglichem Sachvermögen	11.646	0	6.000		0	0	0	0	0	0	11.646
13	= Summe der Auszahlungen aus Investitionstätigkeit (Summe aus Nummer 7 bis 12)	11.646	0	6.000		0	0	0	0	0	0	11.646
14	= Saldo aus Investitionstätigkeit (Saldo aus Nummer 6 und 13)	-11.646	0	-6.000		0	0	0	0	0	0	-11.646
16	= Gesamtkosten der Maßnahme (Summe aus Nummer 13 und 15)	11.646	0	6.000		0	0	0	0	0	0	11.646

### Einzeldarstellung der Investitionsmaßnahmen

Nr.	Investitionsmaßnahmen  Einzahlungs- und Auszahlungsarten	Gesamtang. z. Maßnahme	Bisher finanziert	Ermächt. - Übertr. aus Vorvorjahr	Ergebnis Vorvorjahr	Ansatz	Ansatz	Verpfl.- Ermächt.	Planung	Planung	Planung	Finanzbedarf weitere Jahre
		EUR	EUR	2022 EUR	2022 EUR	2023 EUR	2024 EUR	2024 EUR	2025 EUR	2026 EUR	2027 EUR	EUR
		1	2	3	4	5	6	7	8	9	10	11
<b>Produkt: 12.22.0000-Einwohnerwesen</b>												
<b>Maßnahme: 0100-Bew. Sachen des AV - ortsteilübergreifend (gemäß § 4 Abs. 4 GemHVO)</b>												
9	- Auszahlungen für den Erwerb von beweglichem Sachvermögen	0	0	0		2.500	0	0	0	0	0	0
13	= Summe der Auszahlungen aus Investitionstätigkeit (Summe aus Nummer 7 bis 12)	0	0	0		2.500	0	0	0	0	0	0
14	= Saldo aus Investitionstätigkeit (Saldo aus Nummer 6 und 13)	0	0	0		- 2.500	0	0	0	0	0	0
16	= Gesamtkosten der Maßnahme (Summe aus Nummer 13 und 15)	0	0	0		2.500	0	0	0	0	0	0

46

Nr.	Investitionsmaßnahmen  Einzahlungs- und Auszahlungsarten	Gesamtang. z. Maßnahme	Bisher finanziert	Ermächt. - Übertr. aus Vorvorjahr	Ergebnis Vorvorjahr	Ansatz	Ansatz	Verpfl.- Ermächt.	Planung	Planung	Planung	Finanzbedarf weitere Jahre
		EUR	EUR	2022 EUR	2022 EUR	2023 EUR	2024 EUR	2024 EUR	2025 EUR	2026 EUR	2027 EUR	EUR
		1	2	3	4	5	6	7	8	9	10	11
<b>Produkt: 12.60.0000-Brandschutz</b>												
<b>Maßnahme: 0100-Bew. Sachen des AV - ortsteilübergreifend (gemäß § 4 Abs. 4 GemHVO)</b>												
1	Einzahlungen aus Investitionszuwendungen	0	0	0		0	29.700	0	0	0	0	-29.700
6	= Summe der Einzahlungen aus Investitionstätigkeit (Summe aus Nummer 1 bis 5)	0	0	0		0	29.700	0	0	0	0	-29.700
9	- Auszahlungen für den Erwerb von beweglichem Sachvermögen	31.124	0	0		104.500	108.000	0	0	0	0	-76.876
13	= Summe der Auszahlungen aus Investitionstätigkeit (Summe aus Nummer 7 bis 12)	31.124	0	0		104.500	108.000	0	0	0	0	-76.876
14	= Saldo aus Investitionstätigkeit (Saldo aus Nummer 6 und 13)	-31.124	0	0		- 104.500	-78.300	0	0	0	0	47.176
16	= Gesamtkosten der Maßnahme (Summe aus Nummer 13 und 15)	31.124	0	0		104.500	108.000	0	0	0	0	-76.876

### Einzeldarstellung der Investitionsmaßnahmen

Nr.	Investitionsmaßnahmen  Einzahlungs- und Auszahlungsarten	Gesamtang. z. Maßnahme	Bisher finanziert	Ermächt. - Übertr. aus Vorvorjahr	Ergebnis Vorvorjahr	Ansatz	Ansatz	Verpfl.- Ermächt.	Planung	Planung	Planung	Finanzbedarf weitere Jahre
		EUR	EUR	2022 EUR	2022 EUR	2023 EUR	2024 EUR	2024 EUR	2025 EUR	2026 EUR	2027 EUR	EUR
		1	2	3	4	5	6	7	8	9	10	11
<b>Produkt: 12.60.0000-Brandschutz</b>												
<b>Maßnahme: 0110-Einführung Digitalfunk - ortsteilübergreifend (gemäß § 4 Abs. 4 GemHVO)</b>												
1	Einzahlungen aus Investitionszuwendungen	12.600	0	0		0	0	0	0	0	0	12.600
<b>6</b>	<b>= Summe der Einzahlungen aus Investitionstätigkeit (Summe aus Nummer 1 bis 5)</b>	<b>12.600</b>	<b>0</b>	<b>0</b>		<b>0</b>	<b>0</b>	<b>0</b>	<b>0</b>	<b>0</b>	<b>0</b>	<b>12.600</b>
9	- Auszahlungen für den Erwerb von beweglichem Sachvermögen	49.836	0	0		0	0	0	0	0	0	49.836
<b>13</b>	<b>= Summe der Auszahlungen aus Investitionstätigkeit (Summe aus Nummer 7 bis 12)</b>	<b>49.836</b>	<b>0</b>	<b>0</b>		<b>0</b>	<b>0</b>	<b>0</b>	<b>0</b>	<b>0</b>	<b>0</b>	<b>49.836</b>
<b>14</b>	<b>= Saldo aus Investitionstätigkeit (Saldo aus Nummer 6 und 13)</b>	<b>-37.236</b>	<b>0</b>	<b>0</b>		<b>0</b>	<b>0</b>	<b>0</b>	<b>0</b>	<b>0</b>	<b>0</b>	<b>-37.236</b>
<b>16</b>	<b>= Gesamtkosten der Maßnahme (Summe aus Nummer 13 und 15)</b>	<b>49.836</b>	<b>0</b>	<b>0</b>		<b>0</b>	<b>0</b>	<b>0</b>	<b>0</b>	<b>0</b>	<b>0</b>	<b>49.836</b>

47

Nr.	Investitionsmaßnahmen  Einzahlungs- und Auszahlungsarten	Gesamtang. z. Maßnahme	Bisher finanziert	Ermächt. - Übertr. aus Vorvorjahr	Ergebnis Vorvorjahr	Ansatz	Ansatz	Verpfl.- Ermächt.	Planung	Planung	Planung	Finanzbedarf weitere Jahre
		EUR	EUR	2022 EUR	2022 EUR	2023 EUR	2024 EUR	2024 EUR	2025 EUR	2026 EUR	2027 EUR	EUR
		1	2	3	4	5	6	7	8	9	10	11
<b>Produkt: 12.60.0000-Brandschutz</b>												
<b>Maßnahme: 1100-Bew. Sachen des AV Entringen (gemäß § 4 Abs. 4 GemHVO)</b>												
9	- Auszahlungen für den Erwerb von beweglichem Sachvermögen	12.167	0	0		8.000	6.200	0	0	0	0	5.967
<b>13</b>	<b>= Summe der Auszahlungen aus Investitionstätigkeit (Summe aus Nummer 7 bis 12)</b>	<b>12.167</b>	<b>0</b>	<b>0</b>		<b>8.000</b>	<b>6.200</b>	<b>0</b>	<b>0</b>	<b>0</b>	<b>0</b>	<b>5.967</b>
<b>14</b>	<b>= Saldo aus Investitionstätigkeit (Saldo aus Nummer 6 und 13)</b>	<b>-12.167</b>	<b>0</b>	<b>0</b>		<b>- 8.000</b>	<b>-6.200</b>	<b>0</b>	<b>0</b>	<b>0</b>	<b>0</b>	<b>-5.967</b>
<b>16</b>	<b>= Gesamtkosten der Maßnahme (Summe aus Nummer 13 und 15)</b>	<b>12.167</b>	<b>0</b>	<b>0</b>		<b>8.000</b>	<b>6.200</b>	<b>0</b>	<b>0</b>	<b>0</b>	<b>0</b>	<b>5.967</b>

### Einzeldarstellung der Investitionsmaßnahmen

Nr.	Investitionsmaßnahmen  Einzahlungs- und Auszahlungsarten	Gesamtang. z. Maßnahme	Bisher finanziert	Ermächt. - Übertr. aus Vorvorjahr	Ergebnis Vorvorjahr	Ansatz	Ansatz	Verpfl.- Ermächt.	Planung	Planung	Planung	Finanzbedarf weitere Jahre
		EUR	EUR	2022 EUR	2022 EUR	2023 EUR	2024 EUR	2024 EUR	2025 EUR	2026 EUR	2027 EUR	EUR
		1	2	3	4	5	6	7	8	9	10	11
<b>Produkt: 12.60.0000-Brandschutz</b>												
<b>Maßnahme: 1204-Entringen Neubau Feuerwehrhaus (gemäß § 4 Abs. 4 GemHVO)</b>												
8	- Auszahlungen für Baumaßnahmen	6.500.000	0	0		0	0	0	0	0	0	6.500.000
13	= Summe der Auszahlungen aus Investitionstätigkeit (Summe aus Nummer 7 bis 12)	6.500.000	0	0		0	0	0	0	0	0	6.500.000
14	= Saldo aus Investitionstätigkeit (Saldo aus Nummer 6 und 13)	-6.500.000	0	0		0	0	0	0	0	0	-6.500.000
16	= Gesamtkosten der Maßnahme (Summe aus Nummer 13 und 15)	6.500.000	0	0		0	0	0	0	0	0	6.500.000

Nr.	Investitionsmaßnahmen  Einzahlungs- und Auszahlungsarten	Gesamtang. z. Maßnahme	Bisher finanziert	Ermächt. - Übertr. aus Vorvorjahr	Ergebnis Vorvorjahr	Ansatz	Ansatz	Verpfl.- Ermächt.	Planung	Planung	Planung	Finanzbedarf weitere Jahre
		EUR	EUR	2022 EUR	2022 EUR	2023 EUR	2024 EUR	2024 EUR	2025 EUR	2026 EUR	2027 EUR	EUR
		1	2	3	4	5	6	7	8	9	10	11
<b>Produkt: 12.60.0000-Brandschutz</b>												
<b>Maßnahme: 1308-Entringen Außenbeleuchtung Feuerwehrhaus (gemäß § 4 Abs. 4 GemHVO)</b>												
8	- Auszahlungen für Baumaßnahmen	36.068	0	0		0	0	0	0	0	0	36.068
13	= Summe der Auszahlungen aus Investitionstätigkeit (Summe aus Nummer 7 bis 12)	36.068	0	0		0	0	0	0	0	0	36.068
14	= Saldo aus Investitionstätigkeit (Saldo aus Nummer 6 und 13)	-36.068	0	0		0	0	0	0	0	0	-36.068
16	= Gesamtkosten der Maßnahme (Summe aus Nummer 13 und 15)	36.068	0	0		0	0	0	0	0	0	36.068



### Einzeldarstellung der Investitionsmaßnahmen

Nr.	Investitionsmaßnahmen  Einzahlungs- und Auszahlungsarten	Gesamtang. z. Maßnahme	Bisher finanziert	Ermächt. - Übertr. aus Vorvorjahr	Ergebnis Vorvorjahr	Ansatz	Ansatz	Verpfl.- Ermächt.	Planung	Planung	Planung	Finanzbedarf weitere Jahre
		EUR	EUR	2022 EUR	2022 EUR	2023 EUR	2024 EUR	2024 EUR	2025 EUR	2026 EUR	2027 EUR	EUR
		1	2	3	4	5	6	7	8	9	10	11
<b>Produkt: 12.60.0000-Brandschutz</b>												
<b>Maßnahme: 2100-Pfäffingen Mittleres Löschfahrzeug MLF (gemäß § 4 Abs. 4 GemHVO)</b>												
9	- Auszahlungen für den Erwerb von beweglichem Sachvermögen	0	0	0		0	900	0	2.100	0	0	-3.000
13	= Summe der Auszahlungen aus Investitionstätigkeit (Summe aus Nummer 7 bis 12)	0	0	0		0	900	0	2.100	0	0	-3.000
14	= Saldo aus Investitionstätigkeit (Saldo aus Nummer 6 und 13)	0	0	0		0	-900	0	0	0	0	3.000
16	= Gesamtkosten der Maßnahme (Summe aus Nummer 13 und 15)	0	0	0		0	900	0	2.100	0	0	-3.000

49

Nr.	Investitionsmaßnahmen  Einzahlungs- und Auszahlungsarten	Gesamtang. z. Maßnahme	Bisher finanziert	Ermächt. - Übertr. aus Vorvorjahr	Ergebnis Vorvorjahr	Ansatz	Ansatz	Verpfl.- Ermächt.	Planung	Planung	Planung	Finanzbedarf weitere Jahre
		EUR	EUR	2022 EUR	2022 EUR	2023 EUR	2024 EUR	2024 EUR	2025 EUR	2026 EUR	2027 EUR	EUR
		1	2	3	4	5	6	7	8	9	10	11
<b>Produkt: 12.60.0000-Brandschutz</b>												
<b>Maßnahme: 2101-Pfäffingen Löschfahrzeug LF 10/10 (gemäß § 4 Abs. 4 GemHVO)</b>												
1	Einzahlungen aus Investitionszuwendungen	92.000	0	0		92.000	0	0	0	0	0	92.000
6	= Summe der Einzahlungen aus Investitionstätigkeit (Summe aus Nummer 1 bis 5)	92.000	0	0		92.000	0	0	0	0	0	92.000
9	- Auszahlungen für den Erwerb von beweglichem Sachvermögen	310.000	0	305.994		0	101.000	0	0	0	0	209.000
13	= Summe der Auszahlungen aus Investitionstätigkeit (Summe aus Nummer 7 bis 12)	310.000	0	305.994		0	101.000	0	0	0	0	209.000
14	= Saldo aus Investitionstätigkeit (Saldo aus Nummer 6 und 13)	-218.000	0	-305.994		92.000	-101.000	0	0	0	0	-117.000
16	= Gesamtkosten der Maßnahme (Summe aus Nummer 13 und 15)	310.000	0	305.994		0	101.000	0	0	0	0	209.000





### Einzeldarstellung der Investitionsmaßnahmen

Nr.	Investitionsmaßnahmen  Einzahlungs- und Auszahlungsarten	Gesamtang. z. Maßnahme	Bisher finanziert	Ermächt. - Übertr. aus Vorvorjahr	Ergebnis Vorvorjahr	Ansatz	Ansatz	Verpfl.- Ermächt.	Planung	Planung	Planung	Finanzbedarf weitere Jahre
		EUR	EUR	2022 EUR	2022 EUR	2023 EUR	2024 EUR	2024 EUR	2025 EUR	2026 EUR	2027 EUR	EUR
		1	2	3	4	5	6	7	8	9	10	11
<b>Produkt: 12.60.0000-Brandschutz</b>												
<b>Maßnahme: 3202-Poltringen Sanierunge Feuerwehrhaus (gemäß § 4 Abs. 4 GemHVO)</b>												
8	- Auszahlungen für Baumaßnahmen	650.000	0	0		400.000	300.000	0	0	0	0	350.000
13	= Summe der Auszahlungen aus Investitionstätigkeit (Summe aus Nummer 7 bis 12)	650.000	0	0		400.000	300.000	0	0	0	0	350.000
14	= Saldo aus Investitionstätigkeit (Saldo aus Nummer 6 und 13)	-650.000	0	0		- 400.000	-300.000	0	0	0	0	-350.000
16	= Gesamtkosten der Maßnahme (Summe aus Nummer 13 und 15)	650.000	0	0		400.000	300.000	0	0	0	0	350.000

Nr.	Investitionsmaßnahmen  Einzahlungs- und Auszahlungsarten	Gesamtang. z. Maßnahme	Bisher finanziert	Ermächt. - Übertr. aus Vorvorjahr	Ergebnis Vorvorjahr	Ansatz	Ansatz	Verpfl.- Ermächt.	Planung	Planung	Planung	Finanzbedarf weitere Jahre
		EUR	EUR	2022 EUR	2022 EUR	2023 EUR	2024 EUR	2024 EUR	2025 EUR	2026 EUR	2027 EUR	EUR
		1	2	3	4	5	6	7	8	9	10	11
<b>Produkt: 12.60.0000-Brandschutz</b>												
<b>Maßnahme: 4100-Reusten Mittleres Löschfahrzeug MLF (gemäß § 4 Abs. 4 GemHVO)</b>												
1	Einzahlungen aus Investitionszuwendungen	66.000	0	0		66.000	0	0	0	0	0	66.000
6	= Summe der Einzahlungen aus Investitionstätigkeit (Summe aus Nummer 1 bis 5)	66.000	0	0		66.000	0	0	0	0	0	66.000
9	- Auszahlungen für den Erwerb von beweglichem Sachvermögen	250.000	0	264.375		0	0	0	0	0	0	250.000
13	= Summe der Auszahlungen aus Investitionstätigkeit (Summe aus Nummer 7 bis 12)	250.000	0	264.375		0	0	0	0	0	0	250.000
14	= Saldo aus Investitionstätigkeit (Saldo aus Nummer 6 und 13)	-184.000	0	-264.375		66.000	0	0	0	0	0	-184.000
16	= Gesamtkosten der Maßnahme (Summe aus Nummer 13 und 15)	250.000	0	264.375		0	0	0	0	0	0	250.000

### Einzeldarstellung der Investitionsmaßnahmen

Nr.	Investitionsmaßnahmen  Einzahlungs- und Auszahlungsarten	Gesamtang. z. Maßnahme	Bisher finanziert	Ermächt. - Übertr. aus Vorvorjahr	Ergebnis Vorvorjahr	Ansatz	Ansatz	Verpfl.- Ermächt.	Planung	Planung	Planung	Finanzbedarf weitere Jahre
		EUR	EUR	2022 EUR	2022 EUR	2023 EUR	2024 EUR	2024 EUR	2025 EUR	2026 EUR	2027 EUR	EUR
		1	2	3	4	5	6	7	8	9	10	11
<b>Produkt: 12.60.0000-Brandschutz</b>												
<b>Maßnahme: 5100-Bew. Sachen des AV Altingen (gemäß § 4 Abs. 4 GemHVO)</b>												
9	- Auszahlungen für den Erwerb von beweglichem Sachvermögen	9.888	0	0		0	2.100	0	2.100	0	0	5.688
13	= Summe der Auszahlungen aus Investitionstätigkeit (Summe aus Nummer 7 bis 12)	9.888	0	0		0	2.100	0	2.100	0	0	5.688
14	= Saldo aus Investitionstätigkeit (Saldo aus Nummer 6 und 13)	-9.888	0	0		0	-2.100	0	-2.100	0	0	-5.688
16	= Gesamtkosten der Maßnahme (Summe aus Nummer 13 und 15)	9.888	0	0		0	2.100	0	2.100	0	0	5.688

53

Nr.	Investitionsmaßnahmen  Einzahlungs- und Auszahlungsarten	Gesamtang. z. Maßnahme	Bisher finanziert	Ermächt. - Übertr. aus Vorvorjahr	Ergebnis Vorvorjahr	Ansatz	Ansatz	Verpfl.- Ermächt.	Planung	Planung	Planung	Finanzbedarf weitere Jahre
		EUR	EUR	2022 EUR	2022 EUR	2023 EUR	2024 EUR	2024 EUR	2025 EUR	2026 EUR	2027 EUR	EUR
		1	2	3	4	5	6	7	8	9	10	11
<b>Produkt: 12.60.0000-Brandschutz</b>												
<b>Maßnahme: 5201-Altingen Neubau Feuerwehrhaus (gemäß § 4 Abs. 4 GemHVO)</b>												
1	Einzahlungen aus Investitionszuwendungen	275.000	0	0		50.000	82.000	0	82.000	74.000	82.000	-45.000
6	= Summe der Einzahlungen aus Investitionstätigkeit (Summe aus Nummer 1 bis 5)	275.000	0	0		50.000	82.000	0	82.000	74.000	82.000	-45.000
8	- Auszahlungen für Baumaßnahmen	7.200.000	0	0		600.000	1.900.000	4.700.000	3.700.000	700.000	0	900.000
13	= Summe der Auszahlungen aus Investitionstätigkeit (Summe aus Nummer 7 bis 12)	7.200.000	0	0		600.000	1.900.000	4.700.000	3.700.000	700.000	0	900.000
14	= Saldo aus Investitionstätigkeit (Saldo aus Nummer 6 und 13)	-6.925.000	0	0		- 550.000	-1.818.000	-4.700.000	-3.618.000	-626.000	82.000	-945.000
16	= Gesamtkosten der Maßnahme (Summe aus Nummer 13 und 15)	7.200.000	0	0		600.000	1.900.000	4.700.000	3.700.000	700.000	0	900.000

### Einzeldarstellung der Investitionsmaßnahmen

Nr.	Investitionsmaßnahmen  Einzahlungs- und Auszahlungsarten	Gesamtang. z. Maßnahme	Bisher finanziert	Ermächt. - Übertr. aus Vorvorjahr	Ergebnis Vorvorjahr	Ansatz	Ansatz	Verpfl.- Ermächt.	Planung	Planung	Planung	Finanzbedarf weitere Jahre
		EUR	EUR	2022 EUR	2022 EUR	2023 EUR	2024 EUR	2024 EUR	2025 EUR	2026 EUR	2027 EUR	EUR
		1	2	3	4	5	6	7	8	9	10	11
<b>Produkt: 12.60.0000-Brandschutz</b>												
<b>Maßnahme: 6100-Bew. Sachen des AV Breitenholz (gemäß § 4 Abs. 4 GemHVO)</b>												
9	- Auszahlungen für den Erwerb von beweglichem Sachvermögen	2.000	0	0		0	2.100	0	0	0	0	-100
13	= Summe der Auszahlungen aus Investitionstätigkeit (Summe aus Nummer 7 bis 12)	2.000	0	0		0	2.100	0	0	0	0	-100
14	= Saldo aus Investitionstätigkeit (Saldo aus Nummer 6 und 13)	-2.000	0	0		0	-2.100	0	0	0	0	100
16	= Gesamtkosten der Maßnahme (Summe aus Nummer 13 und 15)	2.000	0	0		0	2.100	0	0	0	0	-100

54

Nr.	Investitionsmaßnahmen  Einzahlungs- und Auszahlungsarten	Gesamtang. z. Maßnahme	Bisher finanziert	Ermächt. - Übertr. aus Vorvorjahr	Ergebnis Vorvorjahr	Ansatz	Ansatz	Verpfl.- Ermächt.	Planung	Planung	Planung	Finanzbedarf weitere Jahre
		EUR	EUR	2022 EUR	2022 EUR	2023 EUR	2024 EUR	2024 EUR	2025 EUR	2026 EUR	2027 EUR	EUR
		1	2	3	4	5	6	7	8	9	10	11
<b>Produkt: 12.60.0000-Brandschutz</b>												
<b>Maßnahme: 6201-Breitenholz Feuerwehrhaus (gemäß § 4 Abs. 4 GemHVO)</b>												
1	Einzahlungen aus Investitionszuwendungen	100.000	0	0		50.000	50.000	0	0	0	0	50.000
6	= Summe der Einzahlungen aus Investitionstätigkeit (Summe aus Nummer 1 bis 5)	100.000	0	0		50.000	50.000	0	0	0	0	50.000
8	- Auszahlungen für Baumaßnahmen	471.000	0	0		200.000	200.000	0	221.000	0	0	50.000
13	= Summe der Auszahlungen aus Investitionstätigkeit (Summe aus Nummer 7 bis 12)	471.000	0	0		200.000	200.000	0	221.000	0	0	50.000
14	= Saldo aus Investitionstätigkeit (Saldo aus Nummer 6 und 13)	-371.000	0	0		-150.000	-150.000	0	-221.000	0	0	0
16	= Gesamtkosten der Maßnahme (Summe aus Nummer 13 und 15)	471.000	0	0		200.000	200.000	0	221.000	0	0	50.000

### Einzeldarstellung der Investitionsmaßnahmen

Nr.	Investitionsmaßnahmen  Einzahlungs- und Auszahlungsarten	Gesamtang. z. Maßnahme	Bisher finanziert	Ermächt. - Übertr. aus Vorvorjahr	Ergebnis Vorvorjahr	Ansatz	Ansatz	Verpfl.- Ermächt.	Planung	Planung	Planung	Finanzbedarf weitere Jahre
		EUR	EUR	2022 EUR	2022 EUR	2023 EUR	2024 EUR	2024 EUR	2025 EUR	2026 EUR	2027 EUR	EUR
		1	2	3	4	5	6	7	8	9	10	11
<b>Produkt: 12.80.0000-Katastrophenschutz</b>												
<b>Maßnahme: 0100-Bew. Sachen des AV - ortsteilübergreifend (gemäß § 4 Abs. 4 GemHVO)</b>												
9	- Auszahlungen für den Erwerb von beweglichem Sachvermögen	0	0	0		8.000	5.000	0	5.000	5.000	5.000	-20.000
13	= Summe der Auszahlungen aus Investitionstätigkeit (Summe aus Nummer 7 bis 12)	0	0	0		8.000	5.000	0	5.000	5.000	5.000	-20.000
14	= Saldo aus Investitionstätigkeit (Saldo aus Nummer 6 und 13)	0	0	0		- 8.000	-5.000	0	-5.000	-5.000	-5.000	20.000
16	= Gesamtkosten der Maßnahme (Summe aus Nummer 13 und 15)	0	0	0		8.000	5.000	0	5.000	5.000	5.000	-20.000

55

Nr.	Investitionsmaßnahmen  Einzahlungs- und Auszahlungsarten	Gesamtang. z. Maßnahme	Bisher finanziert	Ermächt. - Übertr. aus Vorvorjahr	Ergebnis Vorvorjahr	Ansatz	Ansatz	Verpfl.- Ermächt.	Planung	Planung	Planung	Finanzbedarf weitere Jahre
		EUR	EUR	2022 EUR	2022 EUR	2023 EUR	2024 EUR	2024 EUR	2025 EUR	2026 EUR	2027 EUR	EUR
		1	2	3	4	5	6	7	8	9	10	11
<b>Produkt: 21.10.0100-Grundschulen</b>												
<b>Maßnahme: 0102-Anschaffung von Hard- und Software (gemäß § 4 Abs. 4 GemHVO)</b>												
1	Einzahlungen aus Investitionszuwendungen	145.920	0	0		0	0	0	0	0	0	145.920
6	= Summe der Einzahlungen aus Investitionstätigkeit (Summe aus Nummer 1 bis 5)	145.920	0	0		0	0	0	0	0	0	145.920
9	- Auszahlungen für den Erwerb von beweglichem Sachvermögen	182.400	0	0		0	5.000	0	0	0	0	177.400
13	= Summe der Auszahlungen aus Investitionstätigkeit (Summe aus Nummer 7 bis 12)	182.400	0	0		0	5.000	0	0	0	0	177.400
14	= Saldo aus Investitionstätigkeit (Saldo aus Nummer 6 und 13)	-36.480	0	0		0	-5.000	0	0	0	0	-31.480
16	= Gesamtkosten der Maßnahme (Summe aus Nummer 13 und 15)	182.400	0	0		0	5.000	0	0	0	0	177.400

### Einzeldarstellung der Investitionsmaßnahmen

Nr.	Investitionsmaßnahmen  Einzahlungs- und Auszahlungsarten	Gesamtang. z. Maßnahme	Bisher finanziert	Ermächt. - Übertr. aus Vorvorjahr	Ergebnis Vorvorjahr	Ansatz	Ansatz	Verpfl.- Ermächt.	Planung	Planung	Planung	Finanzbedarf weitere Jahre
		EUR	EUR	2022 EUR	2022 EUR	2023 EUR	2024 EUR	2024 EUR	2025 EUR	2026 EUR	2027 EUR	EUR
		1	2	3	4	5	6	7	8	9	10	11
<b>Produkt: 21.10.0100-Grundschulen</b>												
<b>Maßnahme: 1202-Entringen Neubau Kernzeitgebäude (gemäß § 4 Abs. 4 GemHVO)</b>												
8	- Auszahlungen für Baumaßnahmen	0	0	0		300.000	0	0	0	0	0	0
13	= Summe der Auszahlungen aus Investitionstätigkeit (Summe aus Nummer 7 bis 12)	0	0	0		300.000	0	0	0	0	0	0
14	= Saldo aus Investitionstätigkeit (Saldo aus Nummer 6 und 13)	0	0	0		- 300.000	0	0	0	0	0	0
16	= Gesamtkosten der Maßnahme (Summe aus Nummer 13 und 15)	0	0	0		300.000	0	0	0	0	0	0

Nr.	Investitionsmaßnahmen  Einzahlungs- und Auszahlungsarten	Gesamtang. z. Maßnahme	Bisher finanziert	Ermächt. - Übertr. aus Vorvorjahr	Ergebnis Vorvorjahr	Ansatz	Ansatz	Verpfl.- Ermächt.	Planung	Planung	Planung	Finanzbedarf weitere Jahre
		EUR	EUR	2022 EUR	2022 EUR	2023 EUR	2024 EUR	2024 EUR	2025 EUR	2026 EUR	2027 EUR	EUR
		1	2	3	4	5	6	7	8	9	10	11
<b>Produkt: 21.10.0100-Grundschulen</b>												
<b>Maßnahme: 3100-Bew. Sachen des AV Poltringen (gemäß § 4 Abs. 4 GemHVO)</b>												
9	- Auszahlungen für den Erwerb von beweglichem Sachvermögen	6.955	0	0		0	0	0	0	0	0	6.955
13	= Summe der Auszahlungen aus Investitionstätigkeit (Summe aus Nummer 7 bis 12)	6.955	0	0		0	0	0	0	0	0	6.955
14	= Saldo aus Investitionstätigkeit (Saldo aus Nummer 6 und 13)	-6.955	0	0		0	0	0	0	0	0	-6.955
16	= Gesamtkosten der Maßnahme (Summe aus Nummer 13 und 15)	6.955	0	0		0	0	0	0	0	0	6.955





### Einzeldarstellung der Investitionsmaßnahmen

Nr.	Investitionsmaßnahmen  Einzahlungs- und Auszahlungsarten	Gesamtang. z. Maßnahme	Bisher finanziert	Ermächt. - Übertr. aus Vorvorjahr	Ergebnis Vorvorjahr	Ansatz	Ansatz	Verpfl.- Ermächt.	Planung	Planung	Planung	Finanzbedarf weitere Jahre
		EUR	EUR	2022 EUR	2022 EUR	2023 EUR	2024 EUR	2024 EUR	2025 EUR	2026 EUR	2027 EUR	EUR
		1	2	3	4	5	6	7	8	9	10	11
<b>Produkt: 21.10.1000-Gemeinschaftsschule</b> <b>Maßnahme: 0102-Anschaffung von Hard- und Software (gemäß § 4 Abs. 4 GemHVO)</b>												
1	Einzahlungen aus Investitionszuwendungen	25.200	0	0		0	0	0	0	0	0	25.200
<b>6</b>	<b>= Summe der Einzahlungen aus Investitionstätigkeit (Summe aus Nummer 1 bis 5)</b>	<b>25.200</b>	<b>0</b>	<b>0</b>		<b>0</b>	<b>0</b>	<b>0</b>	<b>0</b>	<b>0</b>	<b>0</b>	<b>25.200</b>
9	- Auszahlungen für den Erwerb von beweglichem Sachvermögen	31.500	0	0		0	5.000	0	0	0	0	26.500
<b>13</b>	<b>= Summe der Auszahlungen aus Investitionstätigkeit (Summe aus Nummer 7 bis 12)</b>	<b>31.500</b>	<b>0</b>	<b>0</b>		<b>0</b>	<b>5.000</b>	<b>0</b>	<b>0</b>	<b>0</b>	<b>0</b>	<b>26.500</b>
<b>14</b>	<b>= Saldo aus Investitionstätigkeit (Saldo aus Nummer 6 und 13)</b>	<b>-6.300</b>	<b>0</b>	<b>0</b>		<b>0</b>	<b>-5.000</b>	<b>0</b>	<b>0</b>	<b>0</b>	<b>0</b>	<b>-1.300</b>
<b>16</b>	<b>= Gesamtkosten der Maßnahme (Summe aus Nummer 13 und 15)</b>	<b>31.500</b>	<b>0</b>	<b>0</b>		<b>0</b>	<b>5.000</b>	<b>0</b>	<b>0</b>	<b>0</b>	<b>0</b>	<b>26.500</b>

### Einzeldarstellung der Investitionsmaßnahmen

Nr.	Investitionsmaßnahmen  Einzahlungs- und Auszahlungsarten	Gesamtang. z. Maßnahme	Bisher finanziert	Ermächt. - Übertr. aus Vorvorjahr	Ergebnis Vorvorjahr	Ansatz	Ansatz	Verpfl.- Ermächt.	Planung	Planung	Planung	Finanzbedarf weitere Jahre
		EUR	EUR	2022 EUR	2022 EUR	2023 EUR	2024 EUR	2024 EUR	2025 EUR	2026 EUR	2027 EUR	EUR
		1	2	3	4	5	6	7	8	9	10	11
<b>Produkt: 21.10.1000-Gemeinschaftsschule</b>												
<b>Maßnahme: 1010-Neubau Gemeinschaftsschule mit Halle Entringen (gemäß § 4 Abs. 4 GemHVO)</b>												
1	Einzahlungen aus Investitionszuwendungen	7.727.000	0	0		125.000	0	0	0	0	0	7.727.000
5	+ Einzahlungen für sonstige Investitionstätigkeit	31.985	0	0		0	0	0	0	0	0	31.985
<b>6</b>	<b>= Summe der Einzahlungen aus Investitionstätigkeit (Summe aus Nummer 1 bis 5)</b>	<b>7.758.985</b>	<b>0</b>	<b>0</b>		<b>125.000</b>	<b>0</b>	<b>0</b>	<b>0</b>	<b>0</b>	<b>0</b>	<b>7.758.985</b>
7	- Auszahlungen für den Erwerb von Grundstücken und Gebäuden	206.488	0	0		0	0	0	0	0	0	206.488
8	- Auszahlungen für Baumaßnahmen	22.299.544	0	0		0	0	0	0	0	0	22.299.544
9	- Auszahlungen für den Erwerb von beweglichem Sachvermögen	34.908	0	0		0	0	0	0	0	0	34.908
<b>13</b>	<b>= Summe der Auszahlungen aus Investitionstätigkeit (Summe aus Nummer 7 bis 12)</b>	<b>22.540.940</b>	<b>0</b>	<b>0</b>		<b>0</b>	<b>0</b>	<b>0</b>	<b>0</b>	<b>0</b>	<b>0</b>	<b>22.540.940</b>
<b>14</b>	<b>= Saldo aus Investitionstätigkeit (Saldo aus Nummer 6 und 13)</b>	<b>-14.781.956</b>	<b>0</b>	<b>0</b>		<b>125.000</b>	<b>0</b>	<b>0</b>	<b>0</b>	<b>0</b>	<b>0</b>	<b>-14.781.956</b>
<b>16</b>	<b>= Gesamtkosten der Maßnahme (Summe aus Nummer 13 und 15)</b>	<b>22.540.940</b>	<b>0</b>	<b>0</b>		<b>0</b>	<b>0</b>	<b>0</b>	<b>0</b>	<b>0</b>	<b>0</b>	<b>22.540.940</b>





### Einzeldarstellung der Investitionsmaßnahmen

Nr.	Investitionsmaßnahmen  Einzahlungs- und Auszahlungsarten	Gesamtang. z. Maßnahme	Bisher finanziert	Ermächt. - Übertr. aus Vorvorjahr	Ergebnis Vorvorjahr	Ansatz	Ansatz	Verpfl.- Ermächt.	Planung	Planung	Planung	Finanzbedarf weitere Jahre
		EUR	EUR	2022 EUR	2022 EUR	2023 EUR	2024 EUR	2024 EUR	2025 EUR	2026 EUR	2027 EUR	EUR
		1	2	3	4	5	6	7	8	9	10	11
<b>Produkt: 27.20.0000-Bibliotheken</b>												
<b>Maßnahme: 2100-Bew. Sachen des AV Pfäffingen (gemäß § 4 Abs. 4 GemHVO)</b>												
9	- Auszahlungen für den Erwerb von beweglichem Sachvermögen	1.000	0	0		0	0	0	0	0	0	1.000
13	= Summe der Auszahlungen aus Investitionstätigkeit (Summe aus Nummer 7 bis 12)	1.000	0	0		0	0	0	0	0	0	1.000
14	= Saldo aus Investitionstätigkeit (Saldo aus Nummer 6 und 13)	-1.000	0	0		0	0	0	0	0	0	-1.000
16	= Gesamtkosten der Maßnahme (Summe aus Nummer 13 und 15)	1.000	0	0		0	0	0	0	0	0	1.000

Nr.	Investitionsmaßnahmen  Einzahlungs- und Auszahlungsarten	Gesamtang. z. Maßnahme	Bisher finanziert	Ermächt. - Übertr. aus Vorvorjahr	Ergebnis Vorvorjahr	Ansatz	Ansatz	Verpfl.- Ermächt.	Planung	Planung	Planung	Finanzbedarf weitere Jahre
		EUR	EUR	2022 EUR	2022 EUR	2023 EUR	2024 EUR	2024 EUR	2025 EUR	2026 EUR	2027 EUR	EUR
		1	2	3	4	5	6	7	8	9	10	11
<b>Produkt: 28.10.0000-Sonstige Kulturpflege</b>												
<b>Maßnahme: 0010-Investitionszuschüsse - ortsteilübergreifend (gemäß § 4 Abs. 4 GemHVO)</b>												
11	- Auszahlungen für Investitionsförderungsmaßnahmen	2.862	0	0		1.000	0	0	0	0	0	2.862
13	= Summe der Auszahlungen aus Investitionstätigkeit (Summe aus Nummer 7 bis 12)	2.862	0	0		1.000	0	0	0	0	0	2.862
14	= Saldo aus Investitionstätigkeit (Saldo aus Nummer 6 und 13)	-2.862	0	0		- 1.000	0	0	0	0	0	-2.862
16	= Gesamtkosten der Maßnahme (Summe aus Nummer 13 und 15)	2.862	0	0		1.000	0	0	0	0	0	2.862

### Einzeldarstellung der Investitionsmaßnahmen

Nr.	Investitionsmaßnahmen  Einzahlungs- und Auszahlungsarten	Gesamtang. z. Maßnahme	Bisher finanziert	Ermächt. - Übertr. aus Vorvorjahr	Ergebnis Vorvorjahr	Ansatz	Ansatz	Verpfl.- Ermächt.	Planung	Planung	Planung	Finanzbedarf weitere Jahre
		EUR	EUR	2022 EUR	2022 EUR	2023 EUR	2024 EUR	2024 EUR	2025 EUR	2026 EUR	2027 EUR	EUR
		1	2	3	4	5	6	7	8	9	10	11
<b>Produkt: 28.10.0000-Sonstige Kulturpflege</b>												
<b>Maßnahme: 1205-Entringen Neubau Geräte-/Stuhllager (gemäß § 4 Abs. 4 GemHVO)</b>												
8	- Auszahlungen für Baumaßnahmen	0	0	0		200.000	0	0	0	0	0	0
13	= Summe der Auszahlungen aus Investitionstätigkeit (Summe aus Nummer 7 bis 12)	0	0	0		200.000	0	0	0	0	0	0
14	= Saldo aus Investitionstätigkeit (Saldo aus Nummer 6 und 13)	0	0	0		- 200.000	0	0	0	0	0	0
16	= Gesamtkosten der Maßnahme (Summe aus Nummer 13 und 15)	0	0	0		200.000	0	0	0	0	0	0

83

Nr.	Investitionsmaßnahmen  Einzahlungs- und Auszahlungsarten	Gesamtang. z. Maßnahme	Bisher finanziert	Ermächt. - Übertr. aus Vorvorjahr	Ergebnis Vorvorjahr	Ansatz	Ansatz	Verpfl.- Ermächt.	Planung	Planung	Planung	Finanzbedarf weitere Jahre
		EUR	EUR	2022 EUR	2022 EUR	2023 EUR	2024 EUR	2024 EUR	2025 EUR	2026 EUR	2027 EUR	EUR
		1	2	3	4	5	6	7	8	9	10	11
<b>Produkt: 31.40.0700-Anschlussunterbr.für Flüchtlinge u. Asylbewerber</b>												
<b>Maßnahme: 0100-Bew. Sachen des AV - ortsteilübergreifend (gemäß § 4 Abs. 4 GemHVO)</b>												
9	- Auszahlungen für den Erwerb von beweglichem Sachvermögen	0	0	0		8.500	0	0	0	0	0	0
13	= Summe der Auszahlungen aus Investitionstätigkeit (Summe aus Nummer 7 bis 12)	0	0	0		8.500	0	0	0	0	0	0
14	= Saldo aus Investitionstätigkeit (Saldo aus Nummer 6 und 13)	0	0	0		- 8.500	0	0	0	0	0	0
16	= Gesamtkosten der Maßnahme (Summe aus Nummer 13 und 15)	0	0	0		8.500	0	0	0	0	0	0

### Einzeldarstellung der Investitionsmaßnahmen

Nr.	Investitionsmaßnahmen  Einzahlungs- und Auszahlungsarten	Gesamtang. z. Maßnahme	Bisher finanziert	Ermächt. - Übertr. aus Vorvorjahr	Ergebnis Vorvorjahr	Ansatz	Ansatz	Verpfl.- Ermächt.	Planung	Planung	Planung	Finanzbedarf weitere Jahre
		EUR	EUR	2022 EUR	2022 EUR	2023 EUR	2024 EUR	2024 EUR	2025 EUR	2026 EUR	2027 EUR	EUR
		1	2	3	4	5	6	7	8	9	10	11
<b>Produkt: 36.50.0101-Tageseinrichtungen für Kinder</b>												
<b>Maßnahme: 0010-Investitionszuschüsse - ortsteilübergreifend (gemäß § 4 Abs. 4 GemHVO)</b>												
11	- Auszahlungen für Investitionsförderungsmaßnahmen	12.486	0	0		1.500	32.500	0	0	0	0	-20.014
13	= Summe der Auszahlungen aus Investitionstätigkeit (Summe aus Nummer 7 bis 12)	12.486	0	0		1.500	32.500	0	0	0	0	-20.014
14	= Saldo aus Investitionstätigkeit (Saldo aus Nummer 6 und 13)	-12.486	0	0		- 1.500	-32.500	0	0	0	0	20.014
16	= Gesamtkosten der Maßnahme (Summe aus Nummer 13 und 15)	12.486	0	0		1.500	32.500	0	0	0	0	-20.014

64

Nr.	Investitionsmaßnahmen  Einzahlungs- und Auszahlungsarten	Gesamtang. z. Maßnahme	Bisher finanziert	Ermächt. - Übertr. aus Vorvorjahr	Ergebnis Vorvorjahr	Ansatz	Ansatz	Verpfl.- Ermächt.	Planung	Planung	Planung	Finanzbedarf weitere Jahre
		EUR	EUR	2022 EUR	2022 EUR	2023 EUR	2024 EUR	2024 EUR	2025 EUR	2026 EUR	2027 EUR	EUR
		1	2	3	4	5	6	7	8	9	10	11
<b>Produkt: 36.50.0101-Tageseinrichtungen für Kinder</b>												
<b>Maßnahme: 0100-Bew. Sachen des AV - ortsteilübergreifend (gemäß § 4 Abs. 4 GemHVO)</b>												
11	- Auszahlungen für Investitionsförderungsmaßnahmen	800	0	0		0	0	0	0	0	0	800
13	= Summe der Auszahlungen aus Investitionstätigkeit (Summe aus Nummer 7 bis 12)	800	0	0		0	0	0	0	0	0	800
14	= Saldo aus Investitionstätigkeit (Saldo aus Nummer 6 und 13)	-800	0	0		0	0	0	0	0	0	-800
16	= Gesamtkosten der Maßnahme (Summe aus Nummer 13 und 15)	800	0	0		0	0	0	0	0	0	800



### Einzeldarstellung der Investitionsmaßnahmen

Nr.	Investitionsmaßnahmen  Einzahlungs- und Auszahlungsarten	Gesamtang. z. Maßnahme	Bisher finanziert	Ermächt. - Übertr. aus Vorvorjahr	Ergebnis Vorvorjahr	Ansatz	Ansatz	Verpfl.- Ermächt.	Planung	Planung	Planung	Finanzbedarf weitere Jahre
		EUR	EUR	2022 EUR	2022 EUR	2023 EUR	2024 EUR	2024 EUR	2025 EUR	2026 EUR	2027 EUR	EUR
		1	2	3	4	5	6	7	8	9	10	11
<b>Produkt: 36.50.0101-Tageseinrichtungen für Kinder</b>												
<b>Maßnahme: 1011-Neubau Kinderbetreuung Alemannenweg Entringen (gemäß § 4 Abs. 4 GemHVO)</b>												
1	Einzahlungen aus Investitionszuwendungen	1.014.000	0	0		0	0	0	0	0	0	1.014.000
5	+ Einzahlungen für sonstige Investitionstätigkeit	9.551	0	0		0	0	0	0	0	0	9.551
<b>6</b>	<b>= Summe der Einzahlungen aus Investitionstätigkeit (Summe aus Nummer 1 bis 5)</b>	<b>1.023.551</b>	<b>0</b>	<b>0</b>		<b>0</b>	<b>0</b>	<b>0</b>	<b>0</b>	<b>0</b>	<b>0</b>	<b>1.023.551</b>
7	- Auszahlungen für den Erwerb von Grundstücken und Gebäuden	86.421	0	0		0	0	0	0	0	0	86.421
8	- Auszahlungen für Baumaßnahmen	6.980.721	0	0		0	0	0	0	0	0	6.980.721
<b>13</b>	<b>= Summe der Auszahlungen aus Investitionstätigkeit (Summe aus Nummer 7 bis 12)</b>	<b>7.067.142</b>	<b>0</b>	<b>0</b>		<b>0</b>	<b>0</b>	<b>0</b>	<b>0</b>	<b>0</b>	<b>0</b>	<b>7.067.142</b>
<b>14</b>	<b>= Saldo aus Investitionstätigkeit (Saldo aus Nummer 6 und 13)</b>	<b>-6.043.591</b>	<b>0</b>	<b>0</b>		<b>0</b>	<b>0</b>	<b>0</b>	<b>0</b>	<b>0</b>	<b>0</b>	<b>-6.043.591</b>
<b>16</b>	<b>= Gesamtkosten der Maßnahme (Summe aus Nummer 13 und 15)</b>	<b>7.067.142</b>	<b>0</b>	<b>0</b>		<b>0</b>	<b>0</b>	<b>0</b>	<b>0</b>	<b>0</b>	<b>0</b>	<b>7.067.142</b>

### Einzeldarstellung der Investitionsmaßnahmen

Nr.	Investitionsmaßnahmen  Einzahlungs- und Auszahlungsarten	Gesamtang. z. Maßnahme	Bisher finanziert	Ermächt. - Übertr. aus Vorvorjahr	Ergebnis Vorvorjahr	Ansatz	Ansatz	Verpfl.- Ermächt.	Planung	Planung	Planung	Finanzbedarf weitere Jahre
		EUR	EUR	2022 EUR	2022 EUR	2023 EUR	2024 EUR	2024 EUR	2025 EUR	2026 EUR	2027 EUR	EUR
		1	2	3	4	5	6	7	8	9	10	11
<b>Produkt: 36.50.0101-Tageseinrichtungen für Kinder</b>												
<b>Maßnahme: 1100-Bew. Sachen des AV Entringen (gemäß § 4 Abs. 4 GemHVO)</b>												
9	- Auszahlungen für den Erwerb von beweglichem Sachvermögen	0	0	0		0	2.000	0	0	0	0	-2.000
13	= Summe der Auszahlungen aus Investitionstätigkeit (Summe aus Nummer 7 bis 12)	0	0	0		0	2.000	0	0	0	0	-2.000
14	= Saldo aus Investitionstätigkeit (Saldo aus Nummer 6 und 13)	0	0	0		0	-2.000	0	0	0	0	2.000
16	= Gesamtkosten der Maßnahme (Summe aus Nummer 13 und 15)	0	0	0		0	2.000	0	0	0	0	-2.000

08

Nr.	Investitionsmaßnahmen  Einzahlungs- und Auszahlungsarten	Gesamtang. z. Maßnahme	Bisher finanziert	Ermächt. - Übertr. aus Vorvorjahr	Ergebnis Vorvorjahr	Ansatz	Ansatz	Verpfl.- Ermächt.	Planung	Planung	Planung	Finanzbedarf weitere Jahre
		EUR	EUR	2022 EUR	2022 EUR	2023 EUR	2024 EUR	2024 EUR	2025 EUR	2026 EUR	2027 EUR	EUR
		1	2	3	4	5	6	7	8	9	10	11
<b>Produkt: 36.50.0101-Tageseinrichtungen für Kinder</b>												
<b>Maßnahme: 1503-Entringen Baumgartenring Zaun (gemäß § 4 Abs. 4 GemHVO)</b>												
8	- Auszahlungen für Baumaßnahmen	0	0	0		11.000	0	0	0	0	0	0
13	= Summe der Auszahlungen aus Investitionstätigkeit (Summe aus Nummer 7 bis 12)	0	0	0		11.000	0	0	0	0	0	0
14	= Saldo aus Investitionstätigkeit (Saldo aus Nummer 6 und 13)	0	0	0		- 11.000	0	0	0	0	0	0
16	= Gesamtkosten der Maßnahme (Summe aus Nummer 13 und 15)	0	0	0		11.000	0	0	0	0	0	0

**Einzeldarstellung der Investitionsmaßnahmen**

Nr.	Investitionsmaßnahmen  Einzahlungs- und Auszahlungsarten	Gesamtang. z. Maßnahme	Bisher finanziert	Ermächt. - Übertr. aus Vorvorjahr	Ergebnis Vorvorjahr	Ansatz	Ansatz	Verpfl.- Ermächt.	Planung	Planung	Planung	Finanzbedarf weitere Jahre
		EUR	EUR	2022 EUR	2022 EUR	2023 EUR	2024 EUR	2024 EUR	2025 EUR	2026 EUR	2027 EUR	EUR
		1	2	3	4	5	6	7	8	9	10	11
<b>Produkt: 36.50.0101-Tageseinrichtungen für Kinder</b>												
<b>Maßnahme: 2100-Bew. Sachen des AV Pfäffingen Krippe Ammerland (gemäß § 4 Abs. 4 GemHVO)</b>												
9	- Auszahlungen für den Erwerb von beweglichem Sachvermögen	7.362	0	0		4.000	0	0	0	0	0	7.362
13	= Summe der Auszahlungen aus Investitionstätigkeit (Summe aus Nummer 7 bis 12)	7.362	0	0		4.000	0	0	0	0	0	7.362
14	= Saldo aus Investitionstätigkeit (Saldo aus Nummer 6 und 13)	-7.362	0	0		- 4.000	0	0	0	0	0	-7.362
16	= Gesamtkosten der Maßnahme (Summe aus Nummer 13 und 15)	7.362	0	0		4.000	0	0	0	0	0	7.362

67

Nr.	Investitionsmaßnahmen  Einzahlungs- und Auszahlungsarten	Gesamtang. z. Maßnahme	Bisher finanziert	Ermächt. - Übertr. aus Vorvorjahr	Ergebnis Vorvorjahr	Ansatz	Ansatz	Verpfl.- Ermächt.	Planung	Planung	Planung	Finanzbedarf weitere Jahre
		EUR	EUR	2022 EUR	2022 EUR	2023 EUR	2024 EUR	2024 EUR	2025 EUR	2026 EUR	2027 EUR	EUR
		1	2	3	4	5	6	7	8	9	10	11
<b>Produkt: 36.50.0101-Tageseinrichtungen für Kinder</b>												
<b>Maßnahme: 2110-Bew. Sachen des AV Pfäffingen Kiga Michaelstraße (gemäß § 4 Abs. 4 GemHVO)</b>												
9	- Auszahlungen für den Erwerb von beweglichem Sachvermögen	8.684	0	0		3.500	0	0	0	0	0	8.684
13	= Summe der Auszahlungen aus Investitionstätigkeit (Summe aus Nummer 7 bis 12)	8.684	0	0		3.500	0	0	0	0	0	8.684
14	= Saldo aus Investitionstätigkeit (Saldo aus Nummer 6 und 13)	-8.684	0	0		- 3.500	0	0	0	0	0	-8.684
16	= Gesamtkosten der Maßnahme (Summe aus Nummer 13 und 15)	8.684	0	0		3.500	0	0	0	0	0	8.684

### Einzeldarstellung der Investitionsmaßnahmen

Nr.	Investitionsmaßnahmen  Einzahlungs- und Auszahlungsarten	Gesamtang. z. Maßnahme	Bisher finanziert	Ermächt. - Übertr. aus Vorvorjahr	Ergebnis Vorvorjahr	Ansatz	Ansatz	Verpfl.- Ermächt.	Planung	Planung	Planung	Finanzbedarf weitere Jahre
		EUR	EUR	2022 EUR	2022 EUR	2023 EUR	2024 EUR	2024 EUR	2025 EUR	2026 EUR	2027 EUR	EUR
		1	2	3	4	5	6	7	8	9	10	11
<b>Produkt: 36.50.0101-Tageseinrichtungen für Kinder</b>												
<b>Maßnahme: 2111-Pfäffingen Kiga Außenspielgeräte (gemäß § 4 Abs. 4 GemHVO)</b>												
9	- Auszahlungen für den Erwerb von beweglichem Sachvermögen	18.068	0	0		21.000	0	0	0	0	0	18.068
13	= Summe der Auszahlungen aus Investitionstätigkeit (Summe aus Nummer 7 bis 12)	18.068	0	0		21.000	0	0	0	0	0	18.068
14	= Saldo aus Investitionstätigkeit (Saldo aus Nummer 6 und 13)	-18.068	0	0		- 21.000	0	0	0	0	0	-18.068
16	= Gesamtkosten der Maßnahme (Summe aus Nummer 13 und 15)	18.068	0	0		21.000	0	0	0	0	0	18.068

68

Nr.	Investitionsmaßnahmen  Einzahlungs- und Auszahlungsarten	Gesamtang. z. Maßnahme	Bisher finanziert	Ermächt. - Übertr. aus Vorvorjahr	Ergebnis Vorvorjahr	Ansatz	Ansatz	Verpfl.- Ermächt.	Planung	Planung	Planung	Finanzbedarf weitere Jahre
		EUR	EUR	2022 EUR	2022 EUR	2023 EUR	2024 EUR	2024 EUR	2025 EUR	2026 EUR	2027 EUR	EUR
		1	2	3	4	5	6	7	8	9	10	11
<b>Produkt: 36.50.0101-Tageseinrichtungen für Kinder</b>												
<b>Maßnahme: 2112-Pfäffingen Krippe Außenbereich (gemäß § 4 Abs. 4 GemHVO)</b>												
9	- Auszahlungen für den Erwerb von beweglichem Sachvermögen	0	0	0		0	11.000	0	0	0	0	-11.000
13	= Summe der Auszahlungen aus Investitionstätigkeit (Summe aus Nummer 7 bis 12)	0	0	0		0	11.000	0	0	0	0	-11.000
14	= Saldo aus Investitionstätigkeit (Saldo aus Nummer 6 und 13)	0	0	0		0	-11.000	0	0	0	0	11.000
16	= Gesamtkosten der Maßnahme (Summe aus Nummer 13 und 15)	0	0	0		0	11.000	0	0	0	0	-11.000

### Einzeldarstellung der Investitionsmaßnahmen

Nr.	Investitionsmaßnahmen  Einzahlungs- und Auszahlungsarten	Gesamtang. z. Maßnahme	Bisher finanziert	Ermächt. - Übertr. aus Vorvorjahr	Ergebnis Vorvorjahr	Ansatz	Ansatz	Verpfl.- Ermächt.	Planung	Planung	Planung	Finanzbedarf weitere Jahre
		EUR	EUR	2022 EUR	2022 EUR	2023 EUR	2024 EUR	2024 EUR	2025 EUR	2026 EUR	2027 EUR	EUR
		1	2	3	4	5	6	7	8	9	10	11
<b>Produkt: 36.50.0101-Tageseinrichtungen für Kinder</b>												
<b>Maßnahme: 2202-Pfäffingen Kinderkrippe Neubau (gemäß § 4 Abs. 4 GemHVO)</b>												
8	- Auszahlungen für Baumaßnahmen	3.163	0	0		0	0	0	0	0	0	3.163
13	= Summe der Auszahlungen aus Investitionstätigkeit (Summe aus Nummer 7 bis 12)	3.163	0	0		0	0	0	0	0	0	3.163
14	= Saldo aus Investitionstätigkeit (Saldo aus Nummer 6 und 13)	-3.163	0	0		0	0	0	0	0	0	-3.163
16	= Gesamtkosten der Maßnahme (Summe aus Nummer 13 und 15)	3.163	0	0		0	0	0	0	0	0	3.163

69

Nr.	Investitionsmaßnahmen  Einzahlungs- und Auszahlungsarten	Gesamtang. z. Maßnahme	Bisher finanziert	Ermächt. - Übertr. aus Vorvorjahr	Ergebnis Vorvorjahr	Ansatz	Ansatz	Verpfl.- Ermächt.	Planung	Planung	Planung	Finanzbedarf weitere Jahre
		EUR	EUR	2022 EUR	2022 EUR	2023 EUR	2024 EUR	2024 EUR	2025 EUR	2026 EUR	2027 EUR	EUR
		1	2	3	4	5	6	7	8	9	10	11
<b>Produkt: 36.50.0101-Tageseinrichtungen für Kinder</b>												
<b>Maßnahme: 2203-Pfäffingen Naturkindergarten Goldammern (gemäß § 4 Abs. 4 GemHVO)</b>												
11	- Auszahlungen für Investitionsförderungsmaßnahmen	200.000	0	0		5.500	0	0	0	0	0	200.000
13	= Summe der Auszahlungen aus Investitionstätigkeit (Summe aus Nummer 7 bis 12)	200.000	0	0		5.500	0	0	0	0	0	200.000
14	= Saldo aus Investitionstätigkeit (Saldo aus Nummer 6 und 13)	-200.000	0	0		- 5.500	0	0	0	0	0	-200.000
16	= Gesamtkosten der Maßnahme (Summe aus Nummer 13 und 15)	200.000	0	0		5.500	0	0	0	0	0	200.000



### Einzeldarstellung der Investitionsmaßnahmen

Nr.	Investitionsmaßnahmen  Einzahlungs- und Auszahlungsarten	Gesamtang. z. Maßnahme	Bisher finanziert	Ermächt. - Übertr. aus Vorvorjahr	Ergebnis Vorvorjahr	Ansatz	Ansatz	Verpfl.- Ermächt.	Planung	Planung	Planung	Finanzbedarf weitere Jahre
		EUR	EUR	2022 EUR	2022 EUR	2023 EUR	2024 EUR	2024 EUR	2025 EUR	2026 EUR	2027 EUR	EUR
		1	2	3	4	5	6	7	8	9	10	11
<b>Produkt: 36.50.0101-Tageseinrichtungen für Kinder</b>												
<b>Maßnahme: 4203-Reuten Umbau Schule in Kindergarten (gemäß § 4 Abs. 4 GemHVO)</b>												
1	Einzahlungen aus Investitionszuwendungen	644.200	0	0		519.780	0	0	0	0	0	644.200
<b>6</b>	<b>= Summe der Einzahlungen aus Investitionstätigkeit (Summe aus Nummer 1 bis 5)</b>	<b>644.200</b>	<b>0</b>	<b>0</b>		<b>519.780</b>	<b>0</b>	<b>0</b>	<b>0</b>	<b>0</b>	<b>0</b>	<b>644.200</b>
8	- Auszahlungen für Baumaßnahmen	2.307.055	0	0		1.400.000	100.000	0	0	0	0	2.207.055
<b>13</b>	<b>= Summe der Auszahlungen aus Investitionstätigkeit (Summe aus Nummer 7 bis 12)</b>	<b>2.307.055</b>	<b>0</b>	<b>0</b>		<b>1.400.000</b>	<b>100.000</b>	<b>0</b>	<b>0</b>	<b>0</b>	<b>0</b>	<b>2.207.055</b>
<b>14</b>	<b>= Saldo aus Investitionstätigkeit (Saldo aus Nummer 6 und 13)</b>	<b>-1.662.855</b>	<b>0</b>	<b>0</b>		<b>- 880.220</b>	<b>-100.000</b>	<b>0</b>	<b>0</b>	<b>0</b>	<b>0</b>	<b>-1.562.855</b>
<b>16</b>	<b>= Gesamtkosten der Maßnahme (Summe aus Nummer 13 und 15)</b>	<b>2.307.055</b>	<b>0</b>	<b>0</b>		<b>1.400.000</b>	<b>100.000</b>	<b>0</b>	<b>0</b>	<b>0</b>	<b>0</b>	<b>2.207.055</b>

Nr.	Investitionsmaßnahmen  Einzahlungs- und Auszahlungsarten	Gesamtang. z. Maßnahme	Bisher finanziert	Ermächt. - Übertr. aus Vorvorjahr	Ergebnis Vorvorjahr	Ansatz	Ansatz	Verpfl.- Ermächt.	Planung	Planung	Planung	Finanzbedarf weitere Jahre
		EUR	EUR	2022 EUR	2022 EUR	2023 EUR	2024 EUR	2024 EUR	2025 EUR	2026 EUR	2027 EUR	EUR
		1	2	3	4	5	6	7	8	9	10	11
<b>Produkt: 36.50.0101-Tageseinrichtungen für Kinder</b>												
<b>Maßnahme: 5100-Bew. Sachen des AV Altingen Kiga Am Alten Ämmerle (gemäß § 4 Abs. 4 GemHVO)</b>												
9	- Auszahlungen für den Erwerb von beweglichem Sachvermögen	3.937	0	0		2.000	0	0	0	0	0	3.937
<b>13</b>	<b>= Summe der Auszahlungen aus Investitionstätigkeit (Summe aus Nummer 7 bis 12)</b>	<b>3.937</b>	<b>0</b>	<b>0</b>		<b>2.000</b>	<b>0</b>	<b>0</b>	<b>0</b>	<b>0</b>	<b>0</b>	<b>3.937</b>
<b>14</b>	<b>= Saldo aus Investitionstätigkeit (Saldo aus Nummer 6 und 13)</b>	<b>-3.937</b>	<b>0</b>	<b>0</b>		<b>- 2.000</b>	<b>0</b>	<b>0</b>	<b>0</b>	<b>0</b>	<b>0</b>	<b>-3.937</b>
<b>16</b>	<b>= Gesamtkosten der Maßnahme (Summe aus Nummer 13 und 15)</b>	<b>3.937</b>	<b>0</b>	<b>0</b>		<b>2.000</b>	<b>0</b>	<b>0</b>	<b>0</b>	<b>0</b>	<b>0</b>	<b>3.937</b>

**Einzeldarstellung der Investitionsmaßnahmen**

Nr.	Investitionsmaßnahmen  Einzahlungs- und Auszahlungsarten	Gesamtang. z. Maßnahme	Bisher finanziert	Ermächt. - Übertr. aus Vorvorjahr	Ergebnis Vorvorjahr	Ansatz	Ansatz	Verpfl.- Ermächt.	Planung	Planung	Planung	Finanzbedarf weitere Jahre
		EUR	EUR	2022 EUR	2022 EUR	2023 EUR	2024 EUR	2024 EUR	2025 EUR	2026 EUR	2027 EUR	EUR
		1	2	3	4	5	6	7	8	9	10	11
<b>Produkt: 36.50.0101-Tageseinrichtungen für Kinder</b>												
<b>Maßnahme: 5110-Bew. Sachen des AV Altingen Kiga Roßbergstraße (gemäß § 4 Abs. 4 GemHVO)</b>												
9	- Auszahlungen für den Erwerb von beweglichem Sachvermögen	1.131	0	0		0	0	0	0	0	0	1.131
13	= Summe der Auszahlungen aus Investitionstätigkeit (Summe aus Nummer 7 bis 12)	1.131	0	0		0	0	0	0	0	0	1.131
14	= Saldo aus Investitionstätigkeit (Saldo aus Nummer 6 und 13)	-1.131	0	0		0	0	0	0	0	0	-1.131
16	= Gesamtkosten der Maßnahme (Summe aus Nummer 13 und 15)	1.131	0	0		0	0	0	0	0	0	1.131

72

Nr.	Investitionsmaßnahmen  Einzahlungs- und Auszahlungsarten	Gesamtang. z. Maßnahme	Bisher finanziert	Ermächt. - Übertr. aus Vorvorjahr	Ergebnis Vorvorjahr	Ansatz	Ansatz	Verpfl.- Ermächt.	Planung	Planung	Planung	Finanzbedarf weitere Jahre
		EUR	EUR	2022 EUR	2022 EUR	2023 EUR	2024 EUR	2024 EUR	2025 EUR	2026 EUR	2027 EUR	EUR
		1	2	3	4	5	6	7	8	9	10	11
<b>Produkt: 36.50.0101-Tageseinrichtungen für Kinder</b>												
<b>Maßnahme: 5111-Altingen Kiga Außenspielgeräte (gemäß § 4 Abs. 4 GemHVO)</b>												
9	- Auszahlungen für den Erwerb von beweglichem Sachvermögen	9.768	0	0		10.000	1.000	0	0	0	0	8.768
13	= Summe der Auszahlungen aus Investitionstätigkeit (Summe aus Nummer 7 bis 12)	9.768	0	0		10.000	1.000	0	0	0	0	8.768
14	= Saldo aus Investitionstätigkeit (Saldo aus Nummer 6 und 13)	-9.768	0	0		- 10.000	-1.000	0	0	0	0	-8.768
16	= Gesamtkosten der Maßnahme (Summe aus Nummer 13 und 15)	9.768	0	0		10.000	1.000	0	0	0	0	8.768



### Einzeldarstellung der Investitionsmaßnahmen

Nr.	Investitionsmaßnahmen  Einzahlungs- und Auszahlungsarten	Gesamtang. z. Maßnahme	Bisher finanziert	Ermächt. - Übertr. aus Vorvorjahr	Ergebnis Vorvorjahr	Ansatz	Ansatz	Verpfl.- Ermächt.	Planung	Planung	Planung	Finanzbedarf weitere Jahre
		EUR	EUR	2022 EUR	2022 EUR	2023 EUR	2024 EUR	2024 EUR	2025 EUR	2026 EUR	2027 EUR	EUR
		1	2	3	4	5	6	7	8	9	10	11
<b>Produkt: 36.50.0101-Tageseinrichtungen für Kinder</b>												
<b>Maßnahme: 6100-Bew. Sachen des AV Breitenholz (gemäß § 4 Abs. 4 GemHVO)</b>												
9	- Auszahlungen für den Erwerb von beweglichem Sachvermögen	2.231	0	0		3.000	0	0	0	0	0	2.231
13	= Summe der Auszahlungen aus Investitionstätigkeit (Summe aus Nummer 7 bis 12)	2.231	0	0		3.000	0	0	0	0	0	2.231
14	= Saldo aus Investitionstätigkeit (Saldo aus Nummer 6 und 13)	-2.231	0	0		- 3.000	0	0	0	0	0	-2.231
16	= Gesamtkosten der Maßnahme (Summe aus Nummer 13 und 15)	2.231	0	0		3.000	0	0	0	0	0	2.231

73

Nr.	Investitionsmaßnahmen  Einzahlungs- und Auszahlungsarten	Gesamtang. z. Maßnahme	Bisher finanziert	Ermächt. - Übertr. aus Vorvorjahr	Ergebnis Vorvorjahr	Ansatz	Ansatz	Verpfl.- Ermächt.	Planung	Planung	Planung	Finanzbedarf weitere Jahre
		EUR	EUR	2022 EUR	2022 EUR	2023 EUR	2024 EUR	2024 EUR	2025 EUR	2026 EUR	2027 EUR	EUR
		1	2	3	4	5	6	7	8	9	10	11
<b>Produkt: 36.50.0101-Tageseinrichtungen für Kinder</b>												
<b>Maßnahme: 6111-Breitenholz Kiga Außenspielgeräte (gemäß § 4 Abs. 4 GemHVO)</b>												
9	- Auszahlungen für den Erwerb von beweglichem Sachvermögen	9.178	0	0		10.000	0	0	0	0	0	9.178
13	= Summe der Auszahlungen aus Investitionstätigkeit (Summe aus Nummer 7 bis 12)	9.178	0	0		10.000	0	0	0	0	0	9.178
14	= Saldo aus Investitionstätigkeit (Saldo aus Nummer 6 und 13)	-9.178	0	0		- 10.000	0	0	0	0	0	-9.178
16	= Gesamtkosten der Maßnahme (Summe aus Nummer 13 und 15)	9.178	0	0		10.000	0	0	0	0	0	9.178



### Einzeldarstellung der Investitionsmaßnahmen

Nr.	Investitionsmaßnahmen  Einzahlungs- und Auszahlungsarten	Gesamtang. z. Maßnahme	Bisher finanziert	Ermächt. - Übertr. aus Vorvorjahr	Ergebnis Vorvorjahr	Ansatz	Ansatz	Verpfl.- Ermächt.	Planung	Planung	Planung	Finanzbedarf weitere Jahre
		EUR	EUR	2022 EUR	2022 EUR	2023 EUR	2024 EUR	2024 EUR	2025 EUR	2026 EUR	2027 EUR	EUR
		1	2	3	4	5	6	7	8	9	10	11
<b>Produkt: 42.40.0000-Freibad</b> <b>Maßnahme: 1100-Bew. Sachen des AV Entringen (gemäß § 4 Abs. 4 GemHVO)</b>												
1	Einzahlungen aus Investitionszuwendungen	0	0	0		40.000	0	0	0	0	0	0
<b>6</b>	<b>= Summe der Einzahlungen aus Investitionstätigkeit (Summe aus Nummer 1 bis 5)</b>	<b>0</b>	<b>0</b>	<b>0</b>		<b>40.000</b>	<b>0</b>	<b>0</b>	<b>0</b>	<b>0</b>	<b>0</b>	<b>0</b>
9	- Auszahlungen für den Erwerb von beweglichem Sachvermögen	0	0	0		30.000	0	0	0	0	0	0
<b>13</b>	<b>= Summe der Auszahlungen aus Investitionstätigkeit (Summe aus Nummer 7 bis 12)</b>	<b>0</b>	<b>0</b>	<b>0</b>		<b>30.000</b>	<b>0</b>	<b>0</b>	<b>0</b>	<b>0</b>	<b>0</b>	<b>0</b>
<b>14</b>	<b>= Saldo aus Investitionstätigkeit (Saldo aus Nummer 6 und 13)</b>	<b>0</b>	<b>0</b>	<b>0</b>		<b>10.000</b>	<b>0</b>	<b>0</b>	<b>0</b>	<b>0</b>	<b>0</b>	<b>0</b>
<b>16</b>	<b>= Gesamtkosten der Maßnahme (Summe aus Nummer 13 und 15)</b>	<b>0</b>	<b>0</b>	<b>0</b>		<b>30.000</b>	<b>0</b>	<b>0</b>	<b>0</b>	<b>0</b>	<b>0</b>	<b>0</b>

**Einzeldarstellung der Investitionsmaßnahmen**

Nr.	Investitionsmaßnahmen  Einzahlungs- und Auszahlungsarten	Gesamtang. z. Maßnahme	Bisher finanziert	Ermächt. - Übertr. aus Vorvorjahr	Ergebnis Vorvorjahr	Ansatz	Ansatz	Verpfl.- Ermächt.	Planung	Planung	Planung	Finanzbedarf weitere Jahre
		EUR	EUR	2022 EUR	2022 EUR	2023 EUR	2024 EUR	2024 EUR	2025 EUR	2026 EUR	2027 EUR	EUR
		1	2	3	4	5	6	7	8	9	10	11
<b>Produkt: 42.41.0110-Sporthalle Bildungszentrum Entringen (BgA)</b>												
<b>Maßnahme: 1010-Neubau Gemeinschaftsschule mit Halle Entringen (gemäß § 4 Abs. 4 GemHVO)</b>												
1	Einzahlungen aus Investitionszuwendungen	840.000	0	0		105.000	0	0	0	0	0	840.000
5	+ Einzahlungen für sonstige Investitionstätigkeit	11.748	0	0		0	0	0	0	0	0	11.748
<b>6</b>	<b>= Summe der Einzahlungen aus Investitionstätigkeit (Summe aus Nummer 1 bis 5)</b>	<b>851.748</b>	<b>0</b>	<b>0</b>		<b>105.000</b>	<b>0</b>	<b>0</b>	<b>0</b>	<b>0</b>	<b>0</b>	<b>851.748</b>
7	- Auszahlungen für den Erwerb von Grundstücken und Gebäuden	64.199	0	0		0	0	0	0	0	0	64.199
8	- Auszahlungen für Baumaßnahmen	6.326.570	0	0		0	0	0	0	0	0	6.326.570
<b>13</b>	<b>= Summe der Auszahlungen aus Investitionstätigkeit (Summe aus Nummer 7 bis 12)</b>	<b>6.390.769</b>	<b>0</b>	<b>0</b>		<b>0</b>	<b>0</b>	<b>0</b>	<b>0</b>	<b>0</b>	<b>0</b>	<b>6.390.769</b>
<b>14</b>	<b>= Saldo aus Investitionstätigkeit (Saldo aus Nummer 6 und 13)</b>	<b>-5.539.021</b>	<b>0</b>	<b>0</b>		<b>105.000</b>	<b>0</b>	<b>0</b>	<b>0</b>	<b>0</b>	<b>0</b>	<b>-5.539.021</b>
<b>16</b>	<b>= Gesamtkosten der Maßnahme (Summe aus Nummer 13 und 15)</b>	<b>6.390.769</b>	<b>0</b>	<b>0</b>		<b>0</b>	<b>0</b>	<b>0</b>	<b>0</b>	<b>0</b>	<b>0</b>	<b>6.390.769</b>

### Einzeldarstellung der Investitionsmaßnahmen

Nr.	Investitionsmaßnahmen  Einzahlungs- und Auszahlungsarten	Gesamtang. z. Maßnahme	Bisher finanziert	Ermächt. - Übertr. aus Vorvorjahr	Ergebnis Vorvorjahr	Ansatz	Ansatz	Verpfl.- Ermächt.	Planung	Planung	Planung	Finanzbedarf weitere Jahre
		EUR	EUR	2022 EUR	2022 EUR	2023 EUR	2024 EUR	2024 EUR	2025 EUR	2026 EUR	2027 EUR	EUR
		1	2	3	4	5	6	7	8	9	10	11
<b>Produkt: 42.41.0120-Sporthalle Pfäffingen (BgA)</b>												
<b>Maßnahme: 2201-Sanierung Sporthalle Pfäffingen (gemäß § 4 Abs. 4 GemHVO)</b>												
1	Einzahlungen aus Investitionszuwendungen	108.000	0	0		97.000	0	0	0	0	0	108.000
<b>6</b>	<b>= Summe der Einzahlungen aus Investitionstätigkeit (Summe aus Nummer 1 bis 5)</b>	<b>108.000</b>	<b>0</b>	<b>0</b>		<b>97.000</b>	<b>0</b>	<b>0</b>	<b>0</b>	<b>0</b>	<b>0</b>	<b>108.000</b>
8	- Auszahlungen für Baumaßnahmen	847.214	0	0		310.000	40.000	0	0	0	0	807.214
<b>13</b>	<b>= Summe der Auszahlungen aus Investitionstätigkeit (Summe aus Nummer 7 bis 12)</b>	<b>847.214</b>	<b>0</b>	<b>0</b>		<b>310.000</b>	<b>40.000</b>	<b>0</b>	<b>0</b>	<b>0</b>	<b>0</b>	<b>807.214</b>
<b>14</b>	<b>= Saldo aus Investitionstätigkeit (Saldo aus Nummer 6 und 13)</b>	<b>-739.214</b>	<b>0</b>	<b>0</b>		<b>- 213.000</b>	<b>-40.000</b>	<b>0</b>	<b>0</b>	<b>0</b>	<b>0</b>	<b>-699.214</b>
<b>16</b>	<b>= Gesamtkosten der Maßnahme (Summe aus Nummer 13 und 15)</b>	<b>847.214</b>	<b>0</b>	<b>0</b>		<b>310.000</b>	<b>40.000</b>	<b>0</b>	<b>0</b>	<b>0</b>	<b>0</b>	<b>807.214</b>

### Einzeldarstellung der Investitionsmaßnahmen

Nr.	Investitionsmaßnahmen  Einzahlungs- und Auszahlungsarten	Gesamtang. z. Maßnahme	Bisher finanziert	Ermächt. - Übertr. aus Vorvorjahr	Ergebnis Vorvorjahr	Ansatz	Ansatz	Verpfl.- Ermächt.	Planung	Planung	Planung	Finanzbedarf weitere Jahre
		EUR	EUR	2022 EUR	2022 EUR	2023 EUR	2024 EUR	2024 EUR	2025 EUR	2026 EUR	2027 EUR	EUR
		1	2	3	4	5	6	7	8	9	10	11
<b>Produkt: 42.41.0150-Sporthalle Altingen (BgA)</b>												
<b>Maßnahme: 5010-Neubau Schule mit Halle Altingen (gemäß § 4 Abs. 4 GemHVO)</b>												
1	Einzahlungen aus Investitionszuwendungen	270.000	0	0		135.000	0	0	0	0	0	270.000
5	+ Einzahlungen für sonstige Investitionstätigkeit	1.994	0	0		0	0	0	0	0	0	1.994
<b>6</b>	<b>= Summe der Einzahlungen aus Investitionstätigkeit (Summe aus Nummer 1 bis 5)</b>	<b>271.994</b>	<b>0</b>	<b>0</b>		<b>135.000</b>	<b>0</b>	<b>0</b>	<b>0</b>	<b>0</b>	<b>0</b>	<b>271.994</b>
8	- Auszahlungen für Baumaßnahmen	3.756.367	0	0		0	50.000	0	0	0	0	3.706.367
<b>13</b>	<b>= Summe der Auszahlungen aus Investitionstätigkeit (Summe aus Nummer 7 bis 12)</b>	<b>3.756.367</b>	<b>0</b>	<b>0</b>		<b>0</b>	<b>50.000</b>	<b>0</b>	<b>0</b>	<b>0</b>	<b>0</b>	<b>3.706.367</b>
<b>14</b>	<b>= Saldo aus Investitionstätigkeit (Saldo aus Nummer 6 und 13)</b>	<b>-3.484.373</b>	<b>0</b>	<b>0</b>		<b>135.000</b>	<b>-50.000</b>	<b>0</b>	<b>0</b>	<b>0</b>	<b>0</b>	<b>-3.434.373</b>
<b>16</b>	<b>= Gesamtkosten der Maßnahme (Summe aus Nummer 13 und 15)</b>	<b>3.756.367</b>	<b>0</b>	<b>0</b>		<b>0</b>	<b>50.000</b>	<b>0</b>	<b>0</b>	<b>0</b>	<b>0</b>	<b>3.706.367</b>

### Einzeldarstellung der Investitionsmaßnahmen

Nr.	Investitionsmaßnahmen  Einzahlungs- und Auszahlungsarten	Gesamtang. z. Maßnahme	Bisher finanziert	Ermächt. - Übertr. aus Vorvorjahr	Ergebnis Vorvorjahr	Ansatz	Ansatz	Verpfl.- Ermächt.	Planung	Planung	Planung	Finanzbedarf weitere Jahre
		EUR	EUR	2022 EUR	2022 EUR	2023 EUR	2024 EUR	2024 EUR	2025 EUR	2026 EUR	2027 EUR	EUR
		1	2	3	4	5	6	7	8	9	10	11
<b>Produkt: 51.10.0000-Ortsplanung</b>												
<b>Maßnahme: 6210-Ortskernsanierung Breitenholz (gemäß § 4 Abs. 4 GemHVO)</b>												
1	Einzahlungen aus Investitionszuwendungen	848.015	0	0		30.000	0	0	0	0	0	848.015
<b>6</b>	<b>= Summe der Einzahlungen aus Investitionstätigkeit (Summe aus Nummer 1 bis 5)</b>	<b>848.015</b>	<b>0</b>	<b>0</b>		<b>30.000</b>	<b>0</b>	<b>0</b>	<b>0</b>	<b>0</b>	<b>0</b>	<b>848.015</b>
8	- Auszahlungen für Baumaßnahmen	1.431.399	0	0		50.000	0	0	0	0	0	1.431.399
<b>13</b>	<b>= Summe der Auszahlungen aus Investitionstätigkeit (Summe aus Nummer 7 bis 12)</b>	<b>1.431.399</b>	<b>0</b>	<b>0</b>		<b>50.000</b>	<b>0</b>	<b>0</b>	<b>0</b>	<b>0</b>	<b>0</b>	<b>1.431.399</b>
<b>14</b>	<b>= Saldo aus Investitionstätigkeit (Saldo aus Nummer 6 und 13)</b>	<b>-583.384</b>	<b>0</b>	<b>0</b>		<b>- 20.000</b>	<b>0</b>	<b>0</b>	<b>0</b>	<b>0</b>	<b>0</b>	<b>-583.384</b>
<b>16</b>	<b>= Gesamtkosten der Maßnahme (Summe aus Nummer 13 und 15)</b>	<b>1.431.399</b>	<b>0</b>	<b>0</b>		<b>50.000</b>	<b>0</b>	<b>0</b>	<b>0</b>	<b>0</b>	<b>0</b>	<b>1.431.399</b>

79

Nr.	Investitionsmaßnahmen  Einzahlungs- und Auszahlungsarten	Gesamtang. z. Maßnahme	Bisher finanziert	Ermächt. - Übertr. aus Vorvorjahr	Ergebnis Vorvorjahr	Ansatz	Ansatz	Verpfl.- Ermächt.	Planung	Planung	Planung	Finanzbedarf weitere Jahre
		EUR	EUR	2022 EUR	2022 EUR	2023 EUR	2024 EUR	2024 EUR	2025 EUR	2026 EUR	2027 EUR	EUR
		1	2	3	4	5	6	7	8	9	10	11
<b>Produkt: 52.20.0000-Wohnungsbauförderung/private Vermietungen</b>												
<b>Maßnahme: 0200-Bauzuschuss für Familien - ortsteilübergreifend (gemäß § 4 Abs. 4 GemHVO)</b>												
11	- Auszahlungen für Investitionsförderungsmaßnahmen	95.200	0	0		15.000	5.000	0	5.000	0	0	85.200
<b>13</b>	<b>= Summe der Auszahlungen aus Investitionstätigkeit (Summe aus Nummer 7 bis 12)</b>	<b>95.200</b>	<b>0</b>	<b>0</b>		<b>15.000</b>	<b>5.000</b>	<b>0</b>	<b>5.000</b>	<b>0</b>	<b>0</b>	<b>85.200</b>
<b>14</b>	<b>= Saldo aus Investitionstätigkeit (Saldo aus Nummer 6 und 13)</b>	<b>-95.200</b>	<b>0</b>	<b>0</b>		<b>- 15.000</b>	<b>-5.000</b>	<b>0</b>	<b>-5.000</b>	<b>0</b>	<b>0</b>	<b>-85.200</b>
<b>16</b>	<b>= Gesamtkosten der Maßnahme (Summe aus Nummer 13 und 15)</b>	<b>95.200</b>	<b>0</b>	<b>0</b>		<b>15.000</b>	<b>5.000</b>	<b>0</b>	<b>5.000</b>	<b>0</b>	<b>0</b>	<b>85.200</b>

### Einzeldarstellung der Investitionsmaßnahmen

Nr.	Investitionsmaßnahmen  Einzahlungs- und Auszahlungsarten	Gesamtang. z. Maßnahme	Bisher finanziert	Ermächt. - Übertr. aus Vorvorjahr	Ergebnis Vorvorjahr	Ansatz	Ansatz	Verpfl.- Ermächt.	Planung	Planung	Planung	Finanzbedarf weitere Jahre
		EUR	EUR	2022 EUR	2022 EUR	2023 EUR	2024 EUR	2024 EUR	2025 EUR	2026 EUR	2027 EUR	EUR
		1	2	3	4	5	6	7	8	9	10	11
<b>Produkt: 52.20.0000-Wohnungsbauförderung/private Vermietungen</b>												
<b>Maßnahme: 0910-Darlehen an Kreisbaugesellschaft (gemäß § 4 Abs. 4 GemHVO)</b>												
4	+ Einzahlungen aus der Veräußerung von Finanzvermögen	273.976	0	0		0	0	0	0	0	0	273.976
6	= Summe der Einzahlungen aus Investitionstätigkeit (Summe aus Nummer 1 bis 5)	273.976	0	0		0	0	0	0	0	0	273.976
14	= Saldo aus Investitionstätigkeit (Saldo aus Nummer 6 und 13)	273.976	0	0		0	0	0	0	0	0	273.976

08

Nr.	Investitionsmaßnahmen  Einzahlungs- und Auszahlungsarten	Gesamtang. z. Maßnahme	Bisher finanziert	Ermächt. - Übertr. aus Vorvorjahr	Ergebnis Vorvorjahr	Ansatz	Ansatz	Verpfl.- Ermächt.	Planung	Planung	Planung	Finanzbedarf weitere Jahre
		EUR	EUR	2022 EUR	2022 EUR	2023 EUR	2024 EUR	2024 EUR	2025 EUR	2026 EUR	2027 EUR	EUR
		1	2	3	4	5	6	7	8	9	10	11
<b>Produkt: 53.40.0000-Nahwärmeversorgung</b>												
<b>Maßnahme: 1301-Entringen Erschließungsgebiet Schlossblick (gemäß § 4 Abs. 4 GemHVO)</b>												
7	- Auszahlungen für den Erwerb von Grundstücken und Gebäuden	0	0	0		165.000	165.000	0	0	0	0	-165.000
13	= Summe der Auszahlungen aus Investitionstätigkeit (Summe aus Nummer 7 bis 12)	0	0	0		165.000	165.000	0	0	0	0	-165.000
14	= Saldo aus Investitionstätigkeit (Saldo aus Nummer 6 und 13)	0	0	0		- 165.000	-165.000	0	0	0	0	165.000
16	= Gesamtkosten der Maßnahme (Summe aus Nummer 13 und 15)	0	0	0		165.000	165.000	0	0	0	0	-165.000



### Einzeldarstellung der Investitionsmaßnahmen

Nr.	Investitionsmaßnahmen  Einzahlungs- und Auszahlungsarten	Gesamtang. z. Maßnahme	Bisher finanziert	Ermächt. - Übertr. aus Vorvorjahr	Ergebnis Vorvorjahr	Ansatz	Ansatz	Verpfl.- Ermächt.	Planung	Planung	Planung	Finanzbedarf weitere Jahre
		EUR	EUR	2022 EUR	2022 EUR	2023 EUR	2024 EUR	2024 EUR	2025 EUR	2026 EUR	2027 EUR	EUR
		1	2	3	4	5	6	7	8	9	10	11
<b>Produkt: 53.60.0000-Breitbandinfrastruktur</b>												
<b>Maßnahme: 0300-Breitbandausbau - ortsteilübergreifend (gemäß § 4 Abs. 4 GemHVO)</b>												
8	- Auszahlungen für Baumaßnahmen	400.000	0	0		20.000	20.000	0	20.000	20.000	20.000	320.000
13	= Summe der Auszahlungen aus Investitionstätigkeit (Summe aus Nummer 7 bis 12)	400.000	0	0		20.000	20.000	0	20.000	20.000	20.000	320.000
14	= Saldo aus Investitionstätigkeit (Saldo aus Nummer 6 und 13)	-400.000	0	0		- 20.000	-20.000	0	-20.000	-20.000	-20.000	-320.000
16	= Gesamtkosten der Maßnahme (Summe aus Nummer 13 und 15)	400.000	0	0		20.000	20.000	0	20.000	20.000	20.000	320.000

Nr.	Investitionsmaßnahmen  Einzahlungs- und Auszahlungsarten	Gesamtang. z. Maßnahme	Bisher finanziert	Ermächt. - Übertr. aus Vorvorjahr	Ergebnis Vorvorjahr	Ansatz	Ansatz	Verpfl.- Ermächt.	Planung	Planung	Planung	Finanzbedarf weitere Jahre
		EUR	EUR	2022 EUR	2022 EUR	2023 EUR	2024 EUR	2024 EUR	2025 EUR	2026 EUR	2027 EUR	EUR
		1	2	3	4	5	6	7	8	9	10	11
<b>Produkt: 53.60.0000-Breitbandinfrastruktur</b>												
<b>Maßnahme: 0301-Backboneausbau - ortsteilübergreifend (gemäß § 4 Abs. 4 GemHVO)</b>												
8	- Auszahlungen für Baumaßnahmen	400.000	0	0		20.000	0	0	0	0	0	400.000
13	= Summe der Auszahlungen aus Investitionstätigkeit (Summe aus Nummer 7 bis 12)	400.000	0	0		20.000	0	0	0	0	0	400.000
14	= Saldo aus Investitionstätigkeit (Saldo aus Nummer 6 und 13)	-400.000	0	0		- 20.000	0	0	0	0	0	-400.000
16	= Gesamtkosten der Maßnahme (Summe aus Nummer 13 und 15)	400.000	0	0		20.000	0	0	0	0	0	400.000



### Einzeldarstellung der Investitionsmaßnahmen

Nr.	Investitionsmaßnahmen  Einzahlungs- und Auszahlungsarten	Gesamtang. z. Maßnahme	Bisher finanziert	Ermächt. - Übertr. aus Vorvorjahr	Ergebnis Vorvorjahr	Ansatz	Ansatz	Verpfl.- Ermächt.	Planung	Planung	Planung	Finanzbedarf weitere Jahre
		EUR	EUR	2022 EUR	2022 EUR	2023 EUR	2024 EUR	2024 EUR	2025 EUR	2026 EUR	2027 EUR	EUR
		1	2	3	4	5	6	7	8	9	10	11
<b>Produkt: 53.60.0000-Breitbandinfrastruktur</b>												
<b>Maßnahme: 1311-Entringen Mittelbücketle Bebenhauser Straße (gemäß § 4 Abs. 4 GemHVO)</b>												
8	- Auszahlungen für Baumaßnahmen	8.186	0	0		0	0	0	0	0	0	8.186
13	= Summe der Auszahlungen aus Investitionstätigkeit (Summe aus Nummer 7 bis 12)	8.186	0	0		0	0	0	0	0	0	8.186
14	= Saldo aus Investitionstätigkeit (Saldo aus Nummer 6 und 13)	-8.186	0	0		0	0	0	0	0	0	-8.186
16	= Gesamtkosten der Maßnahme (Summe aus Nummer 13 und 15)	8.186	0	0		0	0	0	0	0	0	8.186

Nr.	Investitionsmaßnahmen  Einzahlungs- und Auszahlungsarten	Gesamtang. z. Maßnahme	Bisher finanziert	Ermächt. - Übertr. aus Vorvorjahr	Ergebnis Vorvorjahr	Ansatz	Ansatz	Verpfl.- Ermächt.	Planung	Planung	Planung	Finanzbedarf weitere Jahre
		EUR	EUR	2022 EUR	2022 EUR	2023 EUR	2024 EUR	2024 EUR	2025 EUR	2026 EUR	2027 EUR	EUR
		1	2	3	4	5	6	7	8	9	10	11
<b>Produkt: 53.60.0000-Breitbandinfrastruktur</b>												
<b>Maßnahme: 1312-Entringen Herdweg (gemäß § 4 Abs. 4 GemHVO)</b>												
8	- Auszahlungen für Baumaßnahmen	24.178	0	0		0	0	0	0	0	0	24.178
13	= Summe der Auszahlungen aus Investitionstätigkeit (Summe aus Nummer 7 bis 12)	24.178	0	0		0	0	0	0	0	0	24.178
14	= Saldo aus Investitionstätigkeit (Saldo aus Nummer 6 und 13)	-24.178	0	0		0	0	0	0	0	0	-24.178
16	= Gesamtkosten der Maßnahme (Summe aus Nummer 13 und 15)	24.178	0	0		0	0	0	0	0	0	24.178

### Einzeldarstellung der Investitionsmaßnahmen

Nr.	Investitionsmaßnahmen  Einzahlungs- und Auszahlungsarten	Gesamtang. z. Maßnahme	Bisher finanziert	Ermächt. - Übertr. aus Vorvorjahr	Ergebnis Vorvorjahr	Ansatz	Ansatz	Verpfl.- Ermächt.	Planung	Planung	Planung	Finanzbedarf weitere Jahre
		EUR	EUR	2022 EUR	2022 EUR	2023 EUR	2024 EUR	2024 EUR	2025 EUR	2026 EUR	2027 EUR	EUR
		1	2	3	4	5	6	7	8	9	10	11
<b>Produkt: 53.60.0000-Breitbandinfrastruktur</b>												
<b>Maßnahme: 1316-Entringen Brühlstraße (gemäß § 4 Abs. 4 GemHVO)</b>												
8	- Auszahlungen für Baumaßnahmen	15.000	0	0		0	0	0	0	0	0	15.000
13	= Summe der Auszahlungen aus Investitionstätigkeit (Summe aus Nummer 7 bis 12)	15.000	0	0		0	0	0	0	0	0	15.000
14	= Saldo aus Investitionstätigkeit (Saldo aus Nummer 6 und 13)	-15.000	0	0		0	0	0	0	0	0	-15.000
16	= Gesamtkosten der Maßnahme (Summe aus Nummer 13 und 15)	15.000	0	0		0	0	0	0	0	0	15.000

Nr.	Investitionsmaßnahmen  Einzahlungs- und Auszahlungsarten	Gesamtang. z. Maßnahme	Bisher finanziert	Ermächt. - Übertr. aus Vorvorjahr	Ergebnis Vorvorjahr	Ansatz	Ansatz	Verpfl.- Ermächt.	Planung	Planung	Planung	Finanzbedarf weitere Jahre
		EUR	EUR	2022 EUR	2022 EUR	2023 EUR	2024 EUR	2024 EUR	2025 EUR	2026 EUR	2027 EUR	EUR
		1	2	3	4	5	6	7	8	9	10	11
<b>Produkt: 53.60.0000-Breitbandinfrastruktur</b>												
<b>Maßnahme: 1317-Entringen Eugenstraße (gemäß § 4 Abs. 4 GemHVO)</b>												
8	- Auszahlungen für Baumaßnahmen	25.000	0	0		0	0	0	0	0	0	25.000
13	= Summe der Auszahlungen aus Investitionstätigkeit (Summe aus Nummer 7 bis 12)	25.000	0	0		0	0	0	0	0	0	25.000
14	= Saldo aus Investitionstätigkeit (Saldo aus Nummer 6 und 13)	-25.000	0	0		0	0	0	0	0	0	-25.000
16	= Gesamtkosten der Maßnahme (Summe aus Nummer 13 und 15)	25.000	0	0		0	0	0	0	0	0	25.000

### Einzeldarstellung der Investitionsmaßnahmen

Nr.	Investitionsmaßnahmen  Einzahlungs- und Auszahlungsarten	Gesamtang. z. Maßnahme	Bisher finanziert	Ermächt. - Übertr. aus Vorvorjahr	Ergebnis Vorvorjahr	Ansatz	Ansatz	Verpfl.- Ermächt.	Planung	Planung	Planung	Finanzbedarf weitere Jahre
		EUR	EUR	2022 EUR	2022 EUR	2023 EUR	2024 EUR	2024 EUR	2025 EUR	2026 EUR	2027 EUR	EUR
		1	2	3	4	5	6	7	8	9	10	11
<b>Produkt: 53.60.0000-Breitbandinfrastruktur</b>												
<b>Maßnahme: 1318-Entringen Höfstraße (gemäß § 4 Abs. 4 GemHVO)</b>												
8	- Auszahlungen für Baumaßnahmen	20.315	0	0		0	0	0	0	0	0	20.315
13	= Summe der Auszahlungen aus Investitionstätigkeit (Summe aus Nummer 7 bis 12)	20.315	0	0		0	0	0	0	0	0	20.315
14	= Saldo aus Investitionstätigkeit (Saldo aus Nummer 6 und 13)	-20.315	0	0		0	0	0	0	0	0	-20.315
16	= Gesamtkosten der Maßnahme (Summe aus Nummer 13 und 15)	20.315	0	0		0	0	0	0	0	0	20.315

Nr.	Investitionsmaßnahmen  Einzahlungs- und Auszahlungsarten	Gesamtang. z. Maßnahme	Bisher finanziert	Ermächt. - Übertr. aus Vorvorjahr	Ergebnis Vorvorjahr	Ansatz	Ansatz	Verpfl.- Ermächt.	Planung	Planung	Planung	Finanzbedarf weitere Jahre
		EUR	EUR	2022 EUR	2022 EUR	2023 EUR	2024 EUR	2024 EUR	2025 EUR	2026 EUR	2027 EUR	EUR
		1	2	3	4	5	6	7	8	9	10	11
<b>Produkt: 53.60.0000-Breitbandinfrastruktur</b>												
<b>Maßnahme: 1328-Entringen Kirchstraße (gemäß § 4 Abs. 4 GemHVO)</b>												
8	- Auszahlungen für Baumaßnahmen	30.000	0	0		0	0	0	0	0	5.000	25.000
13	= Summe der Auszahlungen aus Investitionstätigkeit (Summe aus Nummer 7 bis 12)	30.000	0	0		0	0	0	0	0	5.000	25.000
14	= Saldo aus Investitionstätigkeit (Saldo aus Nummer 6 und 13)	-30.000	0	0		0	0	0	0	0	-5.000	-25.000
16	= Gesamtkosten der Maßnahme (Summe aus Nummer 13 und 15)	30.000	0	0		0	0	0	0	0	5.000	25.000

### Einzeldarstellung der Investitionsmaßnahmen

Nr.	Investitionsmaßnahmen  Einzahlungs- und Auszahlungsarten	Gesamtang. z. Maßnahme	Bisher finanziert	Ermächt. - Übertr. aus Vorvorjahr	Ergebnis Vorvorjahr	Ansatz	Ansatz	Verpfl.- Ermächt.	Planung	Planung	Planung	Finanzbedarf weitere Jahre
		EUR	EUR	2022 EUR	2022 EUR	2023 EUR	2024 EUR	2024 EUR	2025 EUR	2026 EUR	2027 EUR	EUR
		1	2	3	4	5	6	7	8	9	10	11
<b>Produkt: 53.60.0000-Breitbandinfrastruktur</b>												
<b>Maßnahme: 3301-Poltringen Erschließung Hottenberg (gemäß § 4 Abs. 4 GemHVO)</b>												
8	- Auszahlungen für Baumaßnahmen	35.000	0	0		10.000	10.000	0	10.000	10.000	0	5.000
13	= Summe der Auszahlungen aus Investitionstätigkeit (Summe aus Nummer 7 bis 12)	35.000	0	0		10.000	10.000	0	10.000	10.000	0	5.000
14	= Saldo aus Investitionstätigkeit (Saldo aus Nummer 6 und 13)	-35.000	0	0		- 10.000	-10.000	0	-10.000	-10.000	0	-5.000
16	= Gesamtkosten der Maßnahme (Summe aus Nummer 13 und 15)	35.000	0	0		10.000	10.000	0	10.000	10.000	0	5.000

Nr.	Investitionsmaßnahmen  Einzahlungs- und Auszahlungsarten	Gesamtang. z. Maßnahme	Bisher finanziert	Ermächt. - Übertr. aus Vorvorjahr	Ergebnis Vorvorjahr	Ansatz	Ansatz	Verpfl.- Ermächt.	Planung	Planung	Planung	Finanzbedarf weitere Jahre
		EUR	EUR	2022 EUR	2022 EUR	2023 EUR	2024 EUR	2024 EUR	2025 EUR	2026 EUR	2027 EUR	EUR
		1	2	3	4	5	6	7	8	9	10	11
<b>Produkt: 53.60.0000-Breitbandinfrastruktur</b>												
<b>Maßnahme: 3302-Poltringen Erschließung Seniorenzentrum (gemäß § 4 Abs. 4 GemHVO)</b>												
8	- Auszahlungen für Baumaßnahmen	7.500	0	0		0	0	0	0	0	0	7.500
13	= Summe der Auszahlungen aus Investitionstätigkeit (Summe aus Nummer 7 bis 12)	7.500	0	0		0	0	0	0	0	0	7.500
14	= Saldo aus Investitionstätigkeit (Saldo aus Nummer 6 und 13)	-7.500	0	0		0	0	0	0	0	0	-7.500
16	= Gesamtkosten der Maßnahme (Summe aus Nummer 13 und 15)	7.500	0	0		0	0	0	0	0	0	7.500

### Einzeldarstellung der Investitionsmaßnahmen

Nr.	Investitionsmaßnahmen  Einzahlungs- und Auszahlungsarten	Gesamtang. z. Maßnahme	Bisher finanziert	Ermächt. - Übertr. aus Vorvorjahr	Ergebnis Vorvorjahr	Ansatz	Ansatz	Verpfl.- Ermächt.	Planung	Planung	Planung	Finanzbedarf weitere Jahre
		EUR	EUR	2022 EUR	2022 EUR	2023 EUR	2024 EUR	2024 EUR	2025 EUR	2026 EUR	2027 EUR	EUR
		1	2	3	4	5	6	7	8	9	10	11
<b>Produkt: 53.60.0000-Breitbandinfrastruktur</b>												
<b>Maßnahme: 4300-Reusten Erschließungsgebiet Wolfsberg (äußere Erschließung) (gemäß § 4 Abs. 4 GemHVO)</b>												
8	- Auszahlungen für Baumaßnahmen	20.000	0	0		10.000	10.000	0	10.000	10.000	0	-10.000
13	= Summe der Auszahlungen aus Investitionstätigkeit (Summe aus Nummer 7 bis 12)	20.000	0	0		10.000	10.000	0	10.000	10.000	0	-10.000
14	= Saldo aus Investitionstätigkeit (Saldo aus Nummer 6 und 13)	-20.000	0	0		- 10.000	-10.000	0	-10.000	-10.000	0	10.000
16	= Gesamtkosten der Maßnahme (Summe aus Nummer 13 und 15)	20.000	0	0		10.000	10.000	0	10.000	10.000	0	-10.000

Nr.	Investitionsmaßnahmen  Einzahlungs- und Auszahlungsarten	Gesamtang. z. Maßnahme	Bisher finanziert	Ermächt. - Übertr. aus Vorvorjahr	Ergebnis Vorvorjahr	Ansatz	Ansatz	Verpfl.- Ermächt.	Planung	Planung	Planung	Finanzbedarf weitere Jahre
		EUR	EUR	2022 EUR	2022 EUR	2023 EUR	2024 EUR	2024 EUR	2025 EUR	2026 EUR	2027 EUR	EUR
		1	2	3	4	5	6	7	8	9	10	11
<b>Produkt: 53.60.0000-Breitbandinfrastruktur</b>												
<b>Maßnahme: 4301-Reusten Erschließungsgebiet Wolfsberg (innere Erschließung) (gemäß § 4 Abs. 4 GemHVO)</b>												
8	- Auszahlungen für Baumaßnahmen	100.000	0	0		2.500	0	0	50.000	0	0	50.000
13	= Summe der Auszahlungen aus Investitionstätigkeit (Summe aus Nummer 7 bis 12)	100.000	0	0		2.500	0	0	50.000	0	0	50.000
14	= Saldo aus Investitionstätigkeit (Saldo aus Nummer 6 und 13)	-100.000	0	0		- 2.500	0	0	-50.000	0	0	-50.000
16	= Gesamtkosten der Maßnahme (Summe aus Nummer 13 und 15)	100.000	0	0		2.500	0	0	50.000	0	0	50.000





### Einzeldarstellung der Investitionsmaßnahmen

Nr.	Investitionsmaßnahmen  Einzahlungs- und Auszahlungsarten	Gesamtang. z. Maßnahme	Bisher finanziert	Ermächt. - Übertr. aus Vorvorjahr	Ergebnis Vorvorjahr	Ansatz	Ansatz	Verpfl.- Ermächt.	Planung	Planung	Planung	Finanzbedarf weitere Jahre
		EUR	EUR	2022 EUR	2022 EUR	2023 EUR	2024 EUR	2024 EUR	2025 EUR	2026 EUR	2027 EUR	EUR
		1	2	3	4	5	6	7	8	9	10	11
<b>Produkt: 53.60.0000-Breitbandinfrastruktur</b>												
<b>Maßnahme: 5301-Alttingen Böblinger Straße (gemäß § 4 Abs. 4 GemHVO)</b>												
8	- Auszahlungen für Baumaßnahmen	20.000	0	0		0	0	0	0	0	0	20.000
13	= Summe der Auszahlungen aus Investitionstätigkeit (Summe aus Nummer 7 bis 12)	20.000	0	0		0	0	0	0	0	0	20.000
14	= Saldo aus Investitionstätigkeit (Saldo aus Nummer 6 und 13)	-20.000	0	0		0	0	0	0	0	0	-20.000
16	= Gesamtkosten der Maßnahme (Summe aus Nummer 13 und 15)	20.000	0	0		0	0	0	0	0	0	20.000

89

Nr.	Investitionsmaßnahmen  Einzahlungs- und Auszahlungsarten	Gesamtang. z. Maßnahme	Bisher finanziert	Ermächt. - Übertr. aus Vorvorjahr	Ergebnis Vorvorjahr	Ansatz	Ansatz	Verpfl.- Ermächt.	Planung	Planung	Planung	Finanzbedarf weitere Jahre
		EUR	EUR	2022 EUR	2022 EUR	2023 EUR	2024 EUR	2024 EUR	2025 EUR	2026 EUR	2027 EUR	EUR
		1	2	3	4	5	6	7	8	9	10	11
<b>Produkt: 53.60.0000-Breitbandinfrastruktur</b>												
<b>Maßnahme: 5302-Alttingen Erschließungsgebiet ehem. GS (gemäß § 4 Abs. 4 GemHVO)</b>												
8	- Auszahlungen für Baumaßnahmen	13.571	0	0		0	20.000	0	0	0	0	-6.429
13	= Summe der Auszahlungen aus Investitionstätigkeit (Summe aus Nummer 7 bis 12)	13.571	0	0		0	20.000	0	0	0	0	-6.429
14	= Saldo aus Investitionstätigkeit (Saldo aus Nummer 6 und 13)	-13.571	0	0		0	-20.000	0	0	0	0	6.429
16	= Gesamtkosten der Maßnahme (Summe aus Nummer 13 und 15)	13.571	0	0		0	20.000	0	0	0	0	-6.429

### Einzeldarstellung der Investitionsmaßnahmen

Nr.	Investitionsmaßnahmen  Einzahlungs- und Auszahlungsarten	Gesamtang. z. Maßnahme	Bisher finanziert	Ermächt. - Übertr. aus Vorvorjahr	Ergebnis Vorvorjahr	Ansatz	Ansatz	Verpfl.- Ermächt.	Planung	Planung	Planung	Finanzbedarf weitere Jahre
		EUR	EUR	2022 EUR	2022 EUR	2023 EUR	2024 EUR	2024 EUR	2025 EUR	2026 EUR	2027 EUR	EUR
		1	2	3	4	5	6	7	8	9	10	11
<b>Produkt: 53.60.0000-Breitbandinfrastruktur</b>												
<b>Maßnahme: 5312-Altigen Schönbuchstraße (gemäß § 4 Abs. 4 GemHVO)</b>												
8	- Auszahlungen für Baumaßnahmen	45.000	0	0		10.000	50.000	0	0	0	0	-5.000
13	= Summe der Auszahlungen aus Investitionstätigkeit (Summe aus Nummer 7 bis 12)	45.000	0	0		10.000	50.000	0	0	0	0	-5.000
14	= Saldo aus Investitionstätigkeit (Saldo aus Nummer 6 und 13)	-45.000	0	0		- 10.000	-50.000	0	0	0	0	5.000
16	= Gesamtkosten der Maßnahme (Summe aus Nummer 13 und 15)	45.000	0	0		10.000	50.000	0	0	0	0	-5.000

06

Nr.	Investitionsmaßnahmen  Einzahlungs- und Auszahlungsarten	Gesamtang. z. Maßnahme	Bisher finanziert	Ermächt. - Übertr. aus Vorvorjahr	Ergebnis Vorvorjahr	Ansatz	Ansatz	Verpfl.- Ermächt.	Planung	Planung	Planung	Finanzbedarf weitere Jahre
		EUR	EUR	2022 EUR	2022 EUR	2023 EUR	2024 EUR	2024 EUR	2025 EUR	2026 EUR	2027 EUR	EUR
		1	2	3	4	5	6	7	8	9	10	11
<b>Produkt: 53.60.0000-Breitbandinfrastruktur</b>												
<b>Maßnahme: 5319-Altigen Römerstraße (gemäß § 4 Abs. 4 GemHVO)</b>												
8	- Auszahlungen für Baumaßnahmen	0	0	0		0	30.000	0	0	0	0	-30.000
13	= Summe der Auszahlungen aus Investitionstätigkeit (Summe aus Nummer 7 bis 12)	0	0	0		0	30.000	0	0	0	0	-30.000
14	= Saldo aus Investitionstätigkeit (Saldo aus Nummer 6 und 13)	0	0	0		0	-30.000	0	0	0	0	30.000
16	= Gesamtkosten der Maßnahme (Summe aus Nummer 13 und 15)	0	0	0		0	30.000	0	0	0	0	-30.000

**Einzeldarstellung der Investitionsmaßnahmen**

Nr.	Investitionsmaßnahmen  Einzahlungs- und Auszahlungsarten	Gesamtang. z. Maßnahme	Bisher finanziert	Ermächt. - Übertr. aus Vorvorjahr	Ergebnis Vorvorjahr	Ansatz	Ansatz	Verpfl.- Ermächt.	Planung	Planung	Planung	Finanzbedarf weitere Jahre
		EUR	EUR	2022 EUR	2022 EUR	2023 EUR	2024 EUR	2024 EUR	2025 EUR	2026 EUR	2027 EUR	EUR
		1	2	3	4	5	6	7	8	9	10	11
<b>Produkt: 53.80.0000-Abwasserbeseitigung</b>												
<b>Maßnahme: 0100-Bew. Sachen des AV - ortsteilübergreifend (gemäß § 4 Abs. 4 GemHVO)</b>												
3	+ Einzahlungen aus der Veräußerung von Sachvermögen	500	0	0		0	0	0	0	0	0	500
6	= Summe der Einzahlungen aus Investitionstätigkeit (Summe aus Nummer 1 bis 5)	500	0	0		0	0	0	0	0	0	500
9	- Auszahlungen für den Erwerb von beweglichem Sachvermögen	111.146	0	0		5.000	5.000	0	5.000	5.000	5.000	91.146
13	= Summe der Auszahlungen aus Investitionstätigkeit (Summe aus Nummer 7 bis 12)	111.146	0	0		5.000	5.000	0	5.000	5.000	5.000	91.146
14	= Saldo aus Investitionstätigkeit (Saldo aus Nummer 6 und 13)	-110.646	0	0		- 5.000	-5.000	0	-5.000	-5.000	-5.000	-90.646
16	= Gesamtkosten der Maßnahme (Summe aus Nummer 13 und 15)	111.146	0	0		5.000	5.000	0	5.000	5.000	5.000	91.146

91

Nr.	Investitionsmaßnahmen  Einzahlungs- und Auszahlungsarten	Gesamtang. z. Maßnahme	Bisher finanziert	Ermächt. - Übertr. aus Vorvorjahr	Ergebnis Vorvorjahr	Ansatz	Ansatz	Verpfl.- Ermächt.	Planung	Planung	Planung	Finanzbedarf weitere Jahre
		EUR	EUR	2022 EUR	2022 EUR	2023 EUR	2024 EUR	2024 EUR	2025 EUR	2026 EUR	2027 EUR	EUR
		1	2	3	4	5	6	7	8	9	10	11
<b>Produkt: 53.80.0000-Abwasserbeseitigung</b>												
<b>Maßnahme: 0101-Fernwirktechnik RÜB (gemäß § 4 Abs. 4 GemHVO)</b>												
9	- Auszahlungen für den Erwerb von beweglichem Sachvermögen	92.920	0	0		15.000	20.000	0	15.000	15.000	15.000	27.920
13	= Summe der Auszahlungen aus Investitionstätigkeit (Summe aus Nummer 7 bis 12)	92.920	0	0		15.000	20.000	0	15.000	15.000	15.000	27.920
14	= Saldo aus Investitionstätigkeit (Saldo aus Nummer 6 und 13)	-92.920	0	0		- 15.000	-20.000	0	-15.000	-15.000	-15.000	-27.920
16	= Gesamtkosten der Maßnahme (Summe aus Nummer 13 und 15)	92.920	0	0		15.000	20.000	0	15.000	15.000	15.000	27.920

### Einzeldarstellung der Investitionsmaßnahmen

Nr.	Investitionsmaßnahmen  Einzahlungs- und Auszahlungsarten	Gesamtang. z. Maßnahme	Bisher finanziert	Ermächt. - Übertr. aus Vorvorjahr	Ergebnis Vorvorjahr	Ansatz	Ansatz	Verpfl.- Ermächt.	Planung	Planung	Planung	Finanzbedarf weitere Jahre
		EUR	EUR	2022 EUR	2022 EUR	2023 EUR	2024 EUR	2024 EUR	2025 EUR	2026 EUR	2027 EUR	EUR
		1	2	3	4	5	6	7	8	9	10	11
<b>Produkt: 53.80.0000-Abwasserbeseitigung</b>												
<b>Maßnahme: 0350-Hausanschlüsse - ortsteilübergreifend (gemäß § 4 Abs. 4 GemHVO)</b>												
8	- Auszahlungen für Baumaßnahmen	60.000	0	0		15.000	15.000	0	15.000	15.000	15.000	0
13	= Summe der Auszahlungen aus Investitionstätigkeit (Summe aus Nummer 7 bis 12)	60.000	0	0		15.000	15.000	0	15.000	15.000	15.000	0
14	= Saldo aus Investitionstätigkeit (Saldo aus Nummer 6 und 13)	-60.000	0	0		- 15.000	-15.000	0	-15.000	-15.000	-15.000	0
16	= Gesamtkosten der Maßnahme (Summe aus Nummer 13 und 15)	60.000	0	0		15.000	15.000	0	15.000	15.000	15.000	0

92

Nr.	Investitionsmaßnahmen  Einzahlungs- und Auszahlungsarten	Gesamtang. z. Maßnahme	Bisher finanziert	Ermächt. - Übertr. aus Vorvorjahr	Ergebnis Vorvorjahr	Ansatz	Ansatz	Verpfl.- Ermächt.	Planung	Planung	Planung	Finanzbedarf weitere Jahre
		EUR	EUR	2022 EUR	2022 EUR	2023 EUR	2024 EUR	2024 EUR	2025 EUR	2026 EUR	2027 EUR	EUR
		1	2	3	4	5	6	7	8	9	10	11
<b>Produkt: 53.80.0000-Abwasserbeseitigung</b>												
<b>Maßnahme: 0360-Beiträge - ortsteilübergreifend (gemäß § 4 Abs. 4 GemHVO)</b>												
2	+ Einzahlungen aus Investitionsbeiträgen und ähnlichen Entgelten für Investitionstätigkeit	872.878	0	0		270.000	69.100	0	166.700	352.300	30.000	254.778
6	= Summe der Einzahlungen aus Investitionstätigkeit (Summe aus Nummer 1 bis 5)	872.878	0	0		270.000	69.100	0	166.700	352.300	30.000	254.778
14	= Saldo aus Investitionstätigkeit (Saldo aus Nummer 6 und 13)	872.878	0	0		270.000	69.100	0	166.700	352.300	30.000	254.778

### Einzeldarstellung der Investitionsmaßnahmen

Nr.	Investitionsmaßnahmen  Einzahlungs- und Auszahlungsarten	Gesamtang. z. Maßnahme	Bisher finanziert	Ermächt. - Übertr. aus Vorvorjahr	Ergebnis Vorvorjahr	Ansatz	Ansatz	Verpfl.- Ermächt.	Planung	Planung	Planung	Finanzbedarf weitere Jahre
		EUR	EUR	2022 EUR	2022 EUR	2023 EUR	2024 EUR	2024 EUR	2025 EUR	2026 EUR	2027 EUR	EUR
		1	2	3	4	5	6	7	8	9	10	11
<b>Produkt: 53.80.0000-Abwasserbeseitigung</b>												
<b>Maßnahme: 0370-Eigenkontrollverordnung investiv - ortsteilübergreifend (gemäß § 4 Abs. 4 GemHVO)</b>												
8	- Auszahlungen für Baumaßnahmen	400.000	0	0		100.000	100.000	0	100.000	100.000	100.000	0
13	= Summe der Auszahlungen aus Investitionstätigkeit (Summe aus Nummer 7 bis 12)	400.000	0	0		100.000	100.000	0	100.000	100.000	100.000	0
14	= Saldo aus Investitionstätigkeit (Saldo aus Nummer 6 und 13)	-400.000	0	0		-100.000	-100.000	0	-100.000	-100.000	-100.000	0
16	= Gesamtkosten der Maßnahme (Summe aus Nummer 13 und 15)	400.000	0	0		100.000	100.000	0	100.000	100.000	100.000	0

Nr.	Investitionsmaßnahmen  Einzahlungs- und Auszahlungsarten	Gesamtang. z. Maßnahme	Bisher finanziert	Ermächt. - Übertr. aus Vorvorjahr	Ergebnis Vorvorjahr	Ansatz	Ansatz	Verpfl.- Ermächt.	Planung	Planung	Planung	Finanzbedarf weitere Jahre
		EUR	EUR	2022 EUR	2022 EUR	2023 EUR	2024 EUR	2024 EUR	2025 EUR	2026 EUR	2027 EUR	EUR
		1	2	3	4	5	6	7	8	9	10	11
<b>Produkt: 53.80.0000-Abwasserbeseitigung</b>												
<b>Maßnahme: 0701-Kläranlage Tübingen 1. Bauabschnitt (gemäß § 4 Abs. 4 GemHVO)</b>												
1	Einzahlungen aus Investitionszuwendungen	188.200	0	0		0	0	0	0	0	0	188.200
6	= Summe der Einzahlungen aus Investitionstätigkeit (Summe aus Nummer 1 bis 5)	188.200	0	0		0	0	0	0	0	0	188.200
14	= Saldo aus Investitionstätigkeit (Saldo aus Nummer 6 und 13)	188.200	0	0		0	0	0	0	0	0	188.200

### Einzeldarstellung der Investitionsmaßnahmen

Nr.	Investitionsmaßnahmen  Einzahlungs- und Auszahlungsarten	Gesamtang. z. Maßnahme	Bisher finanziert	Ermächt. - Übertr. aus Vorvorjahr	Ergebnis Vorvorjahr	Ansatz	Ansatz	Verpfl.- Ermächt.	Planung	Planung	Planung	Finanzbedarf weitere Jahre
		EUR	EUR	2022 EUR	2022 EUR	2023 EUR	2024 EUR	2024 EUR	2025 EUR	2026 EUR	2027 EUR	EUR
		1	2	3	4	5	6	7	8	9	10	11
<b>Produkt: 53.80.0000-Abwasserbeseitigung</b>												
<b>Maßnahme: 0702-Kläranlage Tübingen 2. Bauabschnitt (gemäß § 4 Abs. 4 GemHVO)</b>												
1	Einzahlungen aus Investitionszuwendungen	211.200	0	0		0	0	0	0	0	0	211.200
6	= Summe der Einzahlungen aus Investitionstätigkeit (Summe aus Nummer 1 bis 5)	211.200	0	0		0	0	0	0	0	0	211.200
14	= Saldo aus Investitionstätigkeit (Saldo aus Nummer 6 und 13)	211.200	0	0		0	0	0	0	0	0	211.200

94

Nr.	Investitionsmaßnahmen  Einzahlungs- und Auszahlungsarten	Gesamtang. z. Maßnahme	Bisher finanziert	Ermächt. - Übertr. aus Vorvorjahr	Ergebnis Vorvorjahr	Ansatz	Ansatz	Verpfl.- Ermächt.	Planung	Planung	Planung	Finanzbedarf weitere Jahre
		EUR	EUR	2022 EUR	2022 EUR	2023 EUR	2024 EUR	2024 EUR	2025 EUR	2026 EUR	2027 EUR	EUR
		1	2	3	4	5	6	7	8	9	10	11
<b>Produkt: 53.80.0000-Abwasserbeseitigung</b>												
<b>Maßnahme: 1301-Entringen Erschließungsgebiet Schlossblick (gemäß § 4 Abs. 4 GemHVO)</b>												
2	+ Einzahlungen aus Investitionsbeiträgen und ähnlichen Entgelten für Investitionstätigkeit	55.195	0	0		0	0	0	0	0	0	55.195
6	= Summe der Einzahlungen aus Investitionstätigkeit (Summe aus Nummer 1 bis 5)	55.195	0	0		0	0	0	0	0	0	55.195
8	- Auszahlungen für Baumaßnahmen	1.040.547	0	0		230.000	0	0	0	0	0	1.040.547
13	= Summe der Auszahlungen aus Investitionstätigkeit (Summe aus Nummer 7 bis 12)	1.040.547	0	0		230.000	0	0	0	0	0	1.040.547
14	= Saldo aus Investitionstätigkeit (Saldo aus Nummer 6 und 13)	-985.352	0	0		- 230.000	0	0	0	0	0	-985.352
16	= Gesamtkosten der Maßnahme (Summe aus Nummer 13 und 15)	1.040.547	0	0		230.000	0	0	0	0	0	1.040.547

**Einzeldarstellung der Investitionsmaßnahmen**

Nr.	Investitionsmaßnahmen  Einzahlungs- und Auszahlungsarten	Gesamtang. z. Maßnahme	Bisher finanziert	Ermächt. - Übertr. aus Vorvorjahr	Ergebnis Vorvorjahr	Ansatz	Ansatz	Verpfl.- Ermächt.	Planung	Planung	Planung	Finanzbedarf weitere Jahre
		EUR	EUR	2022 EUR	2022 EUR	2023 EUR	2024 EUR	2024 EUR	2025 EUR	2026 EUR	2027 EUR	EUR
		1	2	3	4	5	6	7	8	9	10	11
<b>Produkt: 53.80.0000-Abwasserbeseitigung</b>												
<b>Maßnahme: 1304-Entringen RÜB 3 Poltringer Weg (Stauraumkanal) (gemäß § 4 Abs. 4 GemHVO)</b>												
5	+ Einzahlungen für sonstige Investitionstätigkeit	34.000	0	0		0	0	0	0	0	0	34.000
6	= Summe der Einzahlungen aus Investitionstätigkeit (Summe aus Nummer 1 bis 5)	34.000	0	0		0	0	0	0	0	0	34.000
8	- Auszahlungen für Baumaßnahmen	93.294	0	0		110.000	0	0	0	0	0	93.294
13	= Summe der Auszahlungen aus Investitionstätigkeit (Summe aus Nummer 7 bis 12)	93.294	0	0		110.000	0	0	0	0	0	93.294
14	= Saldo aus Investitionstätigkeit (Saldo aus Nummer 6 und 13)	-59.294	0	0		- 110.000	0	0	0	0	0	-59.294
16	= Gesamtkosten der Maßnahme (Summe aus Nummer 13 und 15)	93.294	0	0		110.000	0	0	0	0	0	93.294

95

Nr.	Investitionsmaßnahmen  Einzahlungs- und Auszahlungsarten	Gesamtang. z. Maßnahme	Bisher finanziert	Ermächt. - Übertr. aus Vorvorjahr	Ergebnis Vorvorjahr	Ansatz	Ansatz	Verpfl.- Ermächt.	Planung	Planung	Planung	Finanzbedarf weitere Jahre
		EUR	EUR	2022 EUR	2022 EUR	2023 EUR	2024 EUR	2024 EUR	2025 EUR	2026 EUR	2027 EUR	EUR
		1	2	3	4	5	6	7	8	9	10	11
<b>Produkt: 53.80.0000-Abwasserbeseitigung</b>												
<b>Maßnahme: 1305-Entringen RÜB Karlstraße (gemäß § 4 Abs. 4 GemHVO)</b>												
8	- Auszahlungen für Baumaßnahmen	120.000	0	0		10.000	15.000	0	0	0	0	105.000
13	= Summe der Auszahlungen aus Investitionstätigkeit (Summe aus Nummer 7 bis 12)	120.000	0	0		10.000	15.000	0	0	0	0	105.000
14	= Saldo aus Investitionstätigkeit (Saldo aus Nummer 6 und 13)	-120.000	0	0		- 10.000	-15.000	0	0	0	0	-105.000
16	= Gesamtkosten der Maßnahme (Summe aus Nummer 13 und 15)	120.000	0	0		10.000	15.000	0	0	0	0	105.000





### Einzeldarstellung der Investitionsmaßnahmen

Nr.	Investitionsmaßnahmen  Einzahlungs- und Auszahlungsarten	Gesamtang. z. Maßnahme	Bisher finanziert	Ermächt. - Übertr. aus Vorvorjahr	Ergebnis Vorvorjahr	Ansatz	Ansatz	Verpfl.- Ermächt.	Planung	Planung	Planung	Finanzbedarf weitere Jahre
		EUR	EUR	2022 EUR	2022 EUR	2023 EUR	2024 EUR	2024 EUR	2025 EUR	2026 EUR	2027 EUR	EUR
		1	2	3	4	5	6	7	8	9	10	11
<b>Produkt: 53.80.0000-Abwasserbeseitigung</b>												
<b>Maßnahme: 1311-Entringen Mittelbücketle Bebenhauser Straße (gemäß § 4 Abs. 4 GemHVO)</b>												
8	- Auszahlungen für Baumaßnahmen	63.978	0	0		0	0	0	0	0	0	63.978
13	= Summe der Auszahlungen aus Investitionstätigkeit (Summe aus Nummer 7 bis 12)	63.978	0	0		0	0	0	0	0	0	63.978
14	= Saldo aus Investitionstätigkeit (Saldo aus Nummer 6 und 13)	-63.978	0	0		0	0	0	0	0	0	-63.978
16	= Gesamtkosten der Maßnahme (Summe aus Nummer 13 und 15)	63.978	0	0		0	0	0	0	0	0	63.978

Nr.	Investitionsmaßnahmen  Einzahlungs- und Auszahlungsarten	Gesamtang. z. Maßnahme	Bisher finanziert	Ermächt. - Übertr. aus Vorvorjahr	Ergebnis Vorvorjahr	Ansatz	Ansatz	Verpfl.- Ermächt.	Planung	Planung	Planung	Finanzbedarf weitere Jahre
		EUR	EUR	2022 EUR	2022 EUR	2023 EUR	2024 EUR	2024 EUR	2025 EUR	2026 EUR	2027 EUR	EUR
		1	2	3	4	5	6	7	8	9	10	11
<b>Produkt: 53.80.0000-Abwasserbeseitigung</b>												
<b>Maßnahme: 1312-Entringen Herdweg (gemäß § 4 Abs. 4 GemHVO)</b>												
8	- Auszahlungen für Baumaßnahmen	34.223	0	0		0	0	0	0	0	0	34.223
13	= Summe der Auszahlungen aus Investitionstätigkeit (Summe aus Nummer 7 bis 12)	34.223	0	0		0	0	0	0	0	0	34.223
14	= Saldo aus Investitionstätigkeit (Saldo aus Nummer 6 und 13)	-34.223	0	0		0	0	0	0	0	0	-34.223
16	= Gesamtkosten der Maßnahme (Summe aus Nummer 13 und 15)	34.223	0	0		0	0	0	0	0	0	34.223



### Einzeldarstellung der Investitionsmaßnahmen

Nr.	Investitionsmaßnahmen  Einzahlungs- und Auszahlungsarten	Gesamtang. z. Maßnahme	Bisher finanziert	Ermächt. - Übertr. aus Vorvorjahr	Ergebnis Vorvorjahr	Ansatz	Ansatz	Verpfl.- Ermächt.	Planung	Planung	Planung	Finanzbedarf weitere Jahre
		EUR	EUR	2022 EUR	2022 EUR	2023 EUR	2024 EUR	2024 EUR	2025 EUR	2026 EUR	2027 EUR	EUR
		1	2	3	4	5	6	7	8	9	10	11
<b>Produkt: 53.80.0000-Abwasserbeseitigung</b>												
<b>Maßnahme: 1318-Entringen Höfstraße (gemäß § 4 Abs. 4 GemHVO)</b>												
8	- Auszahlungen für Baumaßnahmen	149.290	0	0		0	0	0	0	0	0	149.290
13	= Summe der Auszahlungen aus Investitionstätigkeit (Summe aus Nummer 7 bis 12)	149.290	0	0		0	0	0	0	0	0	149.290
14	= Saldo aus Investitionstätigkeit (Saldo aus Nummer 6 und 13)	-149.290	0	0		0	0	0	0	0	0	-149.290
16	= Gesamtkosten der Maßnahme (Summe aus Nummer 13 und 15)	149.290	0	0		0	0	0	0	0	0	149.290

69

Nr.	Investitionsmaßnahmen  Einzahlungs- und Auszahlungsarten	Gesamtang. z. Maßnahme	Bisher finanziert	Ermächt. - Übertr. aus Vorvorjahr	Ergebnis Vorvorjahr	Ansatz	Ansatz	Verpfl.- Ermächt.	Planung	Planung	Planung	Finanzbedarf weitere Jahre
		EUR	EUR	2022 EUR	2022 EUR	2023 EUR	2024 EUR	2024 EUR	2025 EUR	2026 EUR	2027 EUR	EUR
		1	2	3	4	5	6	7	8	9	10	11
<b>Produkt: 53.80.0000-Abwasserbeseitigung</b>												
<b>Maßnahme: 1319-Entringen Poltringer Weg (gemäß § 4 Abs. 4 GemHVO)</b>												
8	- Auszahlungen für Baumaßnahmen	8.970	0	0		110.000	0	0	50.000	50.000	0	-91.030
13	= Summe der Auszahlungen aus Investitionstätigkeit (Summe aus Nummer 7 bis 12)	8.970	0	0		110.000	0	0	50.000	50.000	0	-91.030
14	= Saldo aus Investitionstätigkeit (Saldo aus Nummer 6 und 13)	-8.970	0	0		- 110.000	0	0	-50.000	-50.000	0	91.030
16	= Gesamtkosten der Maßnahme (Summe aus Nummer 13 und 15)	8.970	0	0		110.000	0	0	50.000	50.000	0	-91.030

### Einzeldarstellung der Investitionsmaßnahmen

Nr.	Investitionsmaßnahmen  Einzahlungs- und Auszahlungsarten	Gesamtang. z. Maßnahme	Bisher finanziert	Ermächt. - Übertr. aus Vorvorjahr	Ergebnis Vorvorjahr	Ansatz	Ansatz	Verpfl.- Ermächt.	Planung	Planung	Planung	Finanzbedarf weitere Jahre
		EUR	EUR	2022 EUR	2022 EUR	2023 EUR	2024 EUR	2024 EUR	2025 EUR	2026 EUR	2027 EUR	EUR
		1	2	3	4	5	6	7	8	9	10	11
<b>Produkt: 53.80.0000-Abwasserbeseitigung</b>												
<b>Maßnahme: 1320-Entringen Friedrichstraße (gemäß § 4 Abs. 4 GemHVO)</b>												
8	- Auszahlungen für Baumaßnahmen	2.316	0	0		0	0	0	0	0	0	2.316
13	= Summe der Auszahlungen aus Investitionstätigkeit (Summe aus Nummer 7 bis 12)	2.316	0	0		0	0	0	0	0	0	2.316
14	= Saldo aus Investitionstätigkeit (Saldo aus Nummer 6 und 13)	-2.316	0	0		0	0	0	0	0	0	-2.316
16	= Gesamtkosten der Maßnahme (Summe aus Nummer 13 und 15)	2.316	0	0		0	0	0	0	0	0	2.316

Nr.	Investitionsmaßnahmen  Einzahlungs- und Auszahlungsarten	Gesamtang. z. Maßnahme	Bisher finanziert	Ermächt. - Übertr. aus Vorvorjahr	Ergebnis Vorvorjahr	Ansatz	Ansatz	Verpfl.- Ermächt.	Planung	Planung	Planung	Finanzbedarf weitere Jahre
		EUR	EUR	2022 EUR	2022 EUR	2023 EUR	2024 EUR	2024 EUR	2025 EUR	2026 EUR	2027 EUR	EUR
		1	2	3	4	5	6	7	8	9	10	11
<b>Produkt: 53.80.0000-Abwasserbeseitigung</b>												
<b>Maßnahme: 1325-Entringen Karlstraße (gemäß § 4 Abs. 4 GemHVO)</b>												
8	- Auszahlungen für Baumaßnahmen	0	0	0		10.000	0	0	0	0	0	0
13	= Summe der Auszahlungen aus Investitionstätigkeit (Summe aus Nummer 7 bis 12)	0	0	0		10.000	0	0	0	0	0	0
14	= Saldo aus Investitionstätigkeit (Saldo aus Nummer 6 und 13)	0	0	0		- 10.000	0	0	0	0	0	0
16	= Gesamtkosten der Maßnahme (Summe aus Nummer 13 und 15)	0	0	0		10.000	0	0	0	0	0	0

**Einzeldarstellung der Investitionsmaßnahmen**

Nr.	Investitionsmaßnahmen  Einzahlungs- und Auszahlungsarten	Gesamtang. z. Maßnahme	Bisher finanziert	Ermächt. - Übertr. aus Vorvorjahr	Ergebnis Vorvorjahr	Ansatz	Ansatz	Verpfl.- Ermächt.	Planung	Planung	Planung	Finanzbedarf weitere Jahre
		EUR	EUR	2022 EUR	2022 EUR	2023 EUR	2024 EUR	2024 EUR	2025 EUR	2026 EUR	2027 EUR	EUR
		1	2	3	4	5	6	7	8	9	10	11
<b>Produkt: 53.80.0000-Abwasserbeseitigung</b>												
<b>Maßnahme: 1326-Entringen Zeppelinstraße/A1M599-A1M550 (gemäß § 4 Abs. 4 GemHVO)</b>												
8	- Auszahlungen für Baumaßnahmen	200.000	0	0		0	0	0	0	0	0	200.000
13	= Summe der Auszahlungen aus Investitionstätigkeit (Summe aus Nummer 7 bis 12)	200.000	0	0		0	0	0	0	0	0	200.000
14	= Saldo aus Investitionstätigkeit (Saldo aus Nummer 6 und 13)	-200.000	0	0		0	0	0	0	0	0	-200.000
16	= Gesamtkosten der Maßnahme (Summe aus Nummer 13 und 15)	200.000	0	0		0	0	0	0	0	0	200.000

Nr.	Investitionsmaßnahmen  Einzahlungs- und Auszahlungsarten	Gesamtang. z. Maßnahme	Bisher finanziert	Ermächt. - Übertr. aus Vorvorjahr	Ergebnis Vorvorjahr	Ansatz	Ansatz	Verpfl.- Ermächt.	Planung	Planung	Planung	Finanzbedarf weitere Jahre
		EUR	EUR	2022 EUR	2022 EUR	2023 EUR	2024 EUR	2024 EUR	2025 EUR	2026 EUR	2027 EUR	EUR
		1	2	3	4	5	6	7	8	9	10	11
<b>Produkt: 53.80.0000-Abwasserbeseitigung</b>												
<b>Maßnahme: 1327-Entringen RÜB 2 Obere Straße (gemäß § 4 Abs. 4 GemHVO)</b>												
8	- Auszahlungen für Baumaßnahmen	259.000	0	0		40.000	50.000	0	0	0	0	209.000
13	= Summe der Auszahlungen aus Investitionstätigkeit (Summe aus Nummer 7 bis 12)	259.000	0	0		40.000	50.000	0	0	0	0	209.000
14	= Saldo aus Investitionstätigkeit (Saldo aus Nummer 6 und 13)	-259.000	0	0		- 40.000	-50.000	0	0	0	0	-209.000
16	= Gesamtkosten der Maßnahme (Summe aus Nummer 13 und 15)	259.000	0	0		40.000	50.000	0	0	0	0	209.000

### Einzeldarstellung der Investitionsmaßnahmen

Nr.	Investitionsmaßnahmen  Einzahlungs- und Auszahlungsarten	Gesamtang. z. Maßnahme	Bisher finanziert	Ermächt. - Übertr. aus Vorvorjahr	Ergebnis Vorvorjahr	Ansatz	Ansatz	Verpfl.- Ermächt.	Planung	Planung	Planung	Finanzbedarf weitere Jahre
		EUR	EUR	2022 EUR	2022 EUR	2023 EUR	2024 EUR	2024 EUR	2025 EUR	2026 EUR	2027 EUR	EUR
		1	2	3	4	5	6	7	8	9	10	11
<b>Produkt: 53.80.0000-Abwasserbeseitigung</b>												
<b>Maßnahme: 1328-Entringen Kirchstraße (gemäß § 4 Abs. 4 GemHVO)</b>												
8	- Auszahlungen für Baumaßnahmen	281.000	0	0		0	0	0	0	0	0	281.000
13	= Summe der Auszahlungen aus Investitionstätigkeit (Summe aus Nummer 7 bis 12)	281.000	0	0		0	0	0	0	0	0	281.000
14	= Saldo aus Investitionstätigkeit (Saldo aus Nummer 6 und 13)	-281.000	0	0		0	0	0	0	0	0	-281.000
16	= Gesamtkosten der Maßnahme (Summe aus Nummer 13 und 15)	281.000	0	0		0	0	0	0	0	0	281.000

Nr.	Investitionsmaßnahmen  Einzahlungs- und Auszahlungsarten	Gesamtang. z. Maßnahme	Bisher finanziert	Ermächt. - Übertr. aus Vorvorjahr	Ergebnis Vorvorjahr	Ansatz	Ansatz	Verpfl.- Ermächt.	Planung	Planung	Planung	Finanzbedarf weitere Jahre
		EUR	EUR	2022 EUR	2022 EUR	2023 EUR	2024 EUR	2024 EUR	2025 EUR	2026 EUR	2027 EUR	EUR
		1	2	3	4	5	6	7	8	9	10	11
<b>Produkt: 53.80.0000-Abwasserbeseitigung</b>												
<b>Maßnahme: 1329-Entringen Bolzplatz (gemäß § 4 Abs. 4 GemHVO)</b>												
8	- Auszahlungen für Baumaßnahmen	0	0	0		0	52.000	0	0	0	0	-52.000
13	= Summe der Auszahlungen aus Investitionstätigkeit (Summe aus Nummer 7 bis 12)	0	0	0		0	52.000	0	0	0	0	-52.000
14	= Saldo aus Investitionstätigkeit (Saldo aus Nummer 6 und 13)	0	0	0		0	-52.000	0	0	0	0	52.000
16	= Gesamtkosten der Maßnahme (Summe aus Nummer 13 und 15)	0	0	0		0	52.000	0	0	0	0	-52.000

### Einzeldarstellung der Investitionsmaßnahmen

Nr.	Investitionsmaßnahmen  Einzahlungs- und Auszahlungsarten	Gesamtang. z. Maßnahme	Bisher finanziert	Ermächt. - Übertr. aus Vorvorjahr	Ergebnis Vorvorjahr	Ansatz	Ansatz	Verpfl.- Ermächt.	Planung	Planung	Planung	Finanzbedarf weitere Jahre
		EUR	EUR	2022 EUR	2022 EUR	2023 EUR	2024 EUR	2024 EUR	2025 EUR	2026 EUR	2027 EUR	EUR
		1	2	3	4	5	6	7	8	9	10	11
<b>Produkt: 53.80.0000-Abwasserbeseitigung</b>												
<b>Maßnahme: 2304-Pfäffingen RÜB Süd (gemäß § 4 Abs. 4 GemHVO)</b>												
8	- Auszahlungen für Baumaßnahmen	151.000	0	0		23.000	80.000	80.000	80.000	0	0	-9.000
13	= Summe der Auszahlungen aus Investitionstätigkeit (Summe aus Nummer 7 bis 12)	151.000	0	0		23.000	80.000	80.000	80.000	0	0	-9.000
14	= Saldo aus Investitionstätigkeit (Saldo aus Nummer 6 und 13)	-151.000	0	0		- 23.000	-80.000	-80.000	-80.000	0	0	9.000
16	= Gesamtkosten der Maßnahme (Summe aus Nummer 13 und 15)	151.000	0	0		23.000	80.000	80.000	80.000	0	0	-9.000

Nr.	Investitionsmaßnahmen  Einzahlungs- und Auszahlungsarten	Gesamtang. z. Maßnahme	Bisher finanziert	Ermächt. - Übertr. aus Vorvorjahr	Ergebnis Vorvorjahr	Ansatz	Ansatz	Verpfl.- Ermächt.	Planung	Planung	Planung	Finanzbedarf weitere Jahre
		EUR	EUR	2022 EUR	2022 EUR	2023 EUR	2024 EUR	2024 EUR	2025 EUR	2026 EUR	2027 EUR	EUR
		1	2	3	4	5	6	7	8	9	10	11
<b>Produkt: 53.80.0000-Abwasserbeseitigung</b>												
<b>Maßnahme: 2307-Pfäffingen RÜB 1 V (Manna) Retentionsfilteranlage (gemäß § 4 Abs. 4 GemHVO)</b>												
8	- Auszahlungen für Baumaßnahmen	2.722.530	0	0		2.000.000	600.000	0	0	0	0	2.122.530
13	= Summe der Auszahlungen aus Investitionstätigkeit (Summe aus Nummer 7 bis 12)	2.722.530	0	0		2.000.000	600.000	0	0	0	0	2.122.530
14	= Saldo aus Investitionstätigkeit (Saldo aus Nummer 6 und 13)	-2.722.530	0	0		- 2.000.000	-600.000	0	0	0	0	-2.122.530
16	= Gesamtkosten der Maßnahme (Summe aus Nummer 13 und 15)	2.722.530	0	0		2.000.000	600.000	0	0	0	0	2.122.530





### Einzeldarstellung der Investitionsmaßnahmen

Nr.	Investitionsmaßnahmen  Einzahlungs- und Auszahlungsarten	Gesamtang. z. Maßnahme	Bisher finanziert	Ermächt. - Übertr. aus Vorvorjahr	Ergebnis Vorvorjahr	Ansatz	Ansatz	Verpfl.- Ermächt.	Planung	Planung	Planung	Finanzbedarf weitere Jahre
		EUR	EUR	2022 EUR	2022 EUR	2023 EUR	2024 EUR	2024 EUR	2025 EUR	2026 EUR	2027 EUR	EUR
		1	2	3	4	5	6	7	8	9	10	11
<b>Produkt: 53.80.0000-Abwasserbeseitigung</b>												
<b>Maßnahme: 3301-Poltringen Erschließung Hottenberg (gemäß § 4 Abs. 4 GemHVO)</b>												
8	- Auszahlungen für Baumaßnahmen	581.000	0	0		340.000	290.000	310.000	310.000	0	0	-19.000
13	= Summe der Auszahlungen aus Investitionstätigkeit (Summe aus Nummer 7 bis 12)	581.000	0	0		340.000	290.000	310.000	310.000	0	0	-19.000
14	= Saldo aus Investitionstätigkeit (Saldo aus Nummer 6 und 13)	-581.000	0	0		- 340.000	-290.000	-310.000	-310.000	0	0	19.000
16	= Gesamtkosten der Maßnahme (Summe aus Nummer 13 und 15)	581.000	0	0		340.000	290.000	310.000	310.000	0	0	-19.000

Nr.	Investitionsmaßnahmen  Einzahlungs- und Auszahlungsarten	Gesamtang. z. Maßnahme	Bisher finanziert	Ermächt. - Übertr. aus Vorvorjahr	Ergebnis Vorvorjahr	Ansatz	Ansatz	Verpfl.- Ermächt.	Planung	Planung	Planung	Finanzbedarf weitere Jahre
		EUR	EUR	2022 EUR	2022 EUR	2023 EUR	2024 EUR	2024 EUR	2025 EUR	2026 EUR	2027 EUR	EUR
		1	2	3	4	5	6	7	8	9	10	11
<b>Produkt: 53.80.0000-Abwasserbeseitigung</b>												
<b>Maßnahme: 3302-Poltringen Erschließung Seniorenzentrum (gemäß § 4 Abs. 4 GemHVO)</b>												
2	+ Einzahlungen aus Investitionsbeiträgen und ähnlichen Entgelten für Investitionstätigkeit	73.876	0	0		0	0	0	0	0	0	73.876
6	= Summe der Einzahlungen aus Investitionstätigkeit (Summe aus Nummer 1 bis 5)	73.876	0	0		0	0	0	0	0	0	73.876
8	- Auszahlungen für Baumaßnahmen	111.000	0	0		0	0	0	0	0	0	111.000
13	= Summe der Auszahlungen aus Investitionstätigkeit (Summe aus Nummer 7 bis 12)	111.000	0	0		0	0	0	0	0	0	111.000
14	= Saldo aus Investitionstätigkeit (Saldo aus Nummer 6 und 13)	-37.124	0	0		0	0	0	0	0	0	-37.124
16	= Gesamtkosten der Maßnahme (Summe aus Nummer 13 und 15)	111.000	0	0		0	0	0	0	0	0	111.000

**Einzeldarstellung der Investitionsmaßnahmen**

Nr.	Investitionsmaßnahmen  Einzahlungs- und Auszahlungsarten	Gesamtang. z. Maßnahme	Bisher finanziert	Ermächt. - Übertr. aus Vorvorjahr	Ergebnis Vorvorjahr	Ansatz	Ansatz	Verpfl.- Ermächt.	Planung	Planung	Planung	Finanzbedarf weitere Jahre
		EUR	EUR	2022 EUR	2022 EUR	2023 EUR	2024 EUR	2024 EUR	2025 EUR	2026 EUR	2027 EUR	EUR
		1	2	3	4	5	6	7	8	9	10	11
<b>Produkt: 53.80.0000-Abwasserbeseitigung</b> <b>Maßnahme: 3303-Poltringen A3-RÜB 5 Wasenbreite (gemäß § 4 Abs. 4 GemHVO)</b>												
8	- Auszahlungen für Baumaßnahmen	6.123	0	0		0	0	0	0	0	0	6.123
13	= Summe der Auszahlungen aus Investitionstätigkeit (Summe aus Nummer 7 bis 12)	6.123	0	0		0	0	0	0	0	0	6.123
14	= Saldo aus Investitionstätigkeit (Saldo aus Nummer 6 und 13)	-6.123	0	0		0	0	0	0	0	0	-6.123
16	= Gesamtkosten der Maßnahme (Summe aus Nummer 13 und 15)	6.123	0	0		0	0	0	0	0	0	6.123

Nr.	Investitionsmaßnahmen  Einzahlungs- und Auszahlungsarten	Gesamtang. z. Maßnahme	Bisher finanziert	Ermächt. - Übertr. aus Vorvorjahr	Ergebnis Vorvorjahr	Ansatz	Ansatz	Verpfl.- Ermächt.	Planung	Planung	Planung	Finanzbedarf weitere Jahre
		EUR	EUR	2022 EUR	2022 EUR	2023 EUR	2024 EUR	2024 EUR	2025 EUR	2026 EUR	2027 EUR	EUR
		1	2	3	4	5	6	7	8	9	10	11
<b>Produkt: 53.80.0000-Abwasserbeseitigung</b> <b>Maßnahme: 3307-Poltringen Turnerstraße (gemäß § 4 Abs. 4 GemHVO)</b>												
8	- Auszahlungen für Baumaßnahmen	0	0	0		0	10.000	0	0	0	0	-10.000
13	= Summe der Auszahlungen aus Investitionstätigkeit (Summe aus Nummer 7 bis 12)	0	0	0		0	10.000	0	0	0	0	-10.000
14	= Saldo aus Investitionstätigkeit (Saldo aus Nummer 6 und 13)	0	0	0		0	-10.000	0	0	0	0	10.000
16	= Gesamtkosten der Maßnahme (Summe aus Nummer 13 und 15)	0	0	0		0	10.000	0	0	0	0	-10.000

### Einzeldarstellung der Investitionsmaßnahmen

Nr.	Investitionsmaßnahmen  Einzahlungs- und Auszahlungsarten	Gesamtang. z. Maßnahme	Bisher finanziert	Ermächt. - Übertr. aus Vorvorjahr	Ergebnis Vorvorjahr	Ansatz	Ansatz	Verpfl.- Ermächt.	Planung	Planung	Planung	Finanzbedarf weitere Jahre
		EUR	EUR	2022 EUR	2022 EUR	2023 EUR	2024 EUR	2024 EUR	2025 EUR	2026 EUR	2027 EUR	EUR
		1	2	3	4	5	6	7	8	9	10	11
<b>Produkt: 53.80.0000-Abwasserbeseitigung</b>												
<b>Maßnahme: 4300-Reusten Erschließungsgebiet Wolfsberg (äußere Erschließung) (gemäß § 4 Abs. 4 GemHVO)</b>												
8	- Auszahlungen für Baumaßnahmen	1.400.000	0	0		1.000.000	1.000.000	0	510.000	0	0	-110.000
13	= Summe der Auszahlungen aus Investitionstätigkeit (Summe aus Nummer 7 bis 12)	1.400.000	0	0		1.000.000	1.000.000	0	510.000	0	0	-110.000
14	= Saldo aus Investitionstätigkeit (Saldo aus Nummer 6 und 13)	-1.400.000	0	0		- 1.000.000	-1.000.000	0	-510.000	0	0	110.000
16	= Gesamtkosten der Maßnahme (Summe aus Nummer 13 und 15)	1.400.000	0	0		1.000.000	1.000.000	0	510.000	0	0	-110.000

Nr.	Investitionsmaßnahmen  Einzahlungs- und Auszahlungsarten	Gesamtang. z. Maßnahme	Bisher finanziert	Ermächt. - Übertr. aus Vorvorjahr	Ergebnis Vorvorjahr	Ansatz	Ansatz	Verpfl.- Ermächt.	Planung	Planung	Planung	Finanzbedarf weitere Jahre
		EUR	EUR	2022 EUR	2022 EUR	2023 EUR	2024 EUR	2024 EUR	2025 EUR	2026 EUR	2027 EUR	EUR
		1	2	3	4	5	6	7	8	9	10	11
<b>Produkt: 53.80.0000-Abwasserbeseitigung</b>												
<b>Maßnahme: 4301-Reusten Erschließungsgebiet Wolfsberg (innere Erschließung) (gemäß § 4 Abs. 4 GemHVO)</b>												
8	- Auszahlungen für Baumaßnahmen	1.105.000	0	0		70.000	560.000	0	310.000	0	0	235.000
13	= Summe der Auszahlungen aus Investitionstätigkeit (Summe aus Nummer 7 bis 12)	1.105.000	0	0		70.000	560.000	0	310.000	0	0	235.000
14	= Saldo aus Investitionstätigkeit (Saldo aus Nummer 6 und 13)	-1.105.000	0	0		- 70.000	-560.000	0	-310.000	0	0	-235.000
16	= Gesamtkosten der Maßnahme (Summe aus Nummer 13 und 15)	1.105.000	0	0		70.000	560.000	0	310.000	0	0	235.000

### Einzeldarstellung der Investitionsmaßnahmen

Nr.	Investitionsmaßnahmen  Einzahlungs- und Auszahlungsarten	Gesamtang. z. Maßnahme	Bisher finanziert	Ermächt. - Übertr. aus Vorvorjahr	Ergebnis Vorvorjahr	Ansatz	Ansatz	Verpfl.- Ermächt.	Planung	Planung	Planung	Finanzbedarf weitere Jahre
		EUR	EUR	2022 EUR	2022 EUR	2023 EUR	2024 EUR	2024 EUR	2025 EUR	2026 EUR	2027 EUR	EUR
		1	2	3	4	5	6	7	8	9	10	11
<b>Produkt: 53.80.0000-Abwasserbeseitigung</b>												
<b>Maßnahme: 4312-Reuten Rottenburger Straße (gemäß § 4 Abs. 4 GemHVO)</b>												
8	- Auszahlungen für Baumaßnahmen	30.000	0	0		0	0	0	0	0	0	30.000
13	= Summe der Auszahlungen aus Investitionstätigkeit (Summe aus Nummer 7 bis 12)	30.000	0	0		0	0	0	0	0	0	30.000
14	= Saldo aus Investitionstätigkeit (Saldo aus Nummer 6 und 13)	-30.000	0	0		0	0	0	0	0	0	-30.000
16	= Gesamtkosten der Maßnahme (Summe aus Nummer 13 und 15)	30.000	0	0		0	0	0	0	0	0	30.000

Nr.	Investitionsmaßnahmen  Einzahlungs- und Auszahlungsarten	Gesamtang. z. Maßnahme	Bisher finanziert	Ermächt. - Übertr. aus Vorvorjahr	Ergebnis Vorvorjahr	Ansatz	Ansatz	Verpfl.- Ermächt.	Planung	Planung	Planung	Finanzbedarf weitere Jahre
		EUR	EUR	2022 EUR	2022 EUR	2023 EUR	2024 EUR	2024 EUR	2025 EUR	2026 EUR	2027 EUR	EUR
		1	2	3	4	5	6	7	8	9	10	11
<b>Produkt: 53.80.0000-Abwasserbeseitigung</b>												
<b>Maßnahme: 4313-Reuten RÜB 1 Gartenstraße (Mühle Schill) (gemäß § 4 Abs. 4 GemHVO)</b>												
1	Einzahlungen aus Investitionszuwendungen	1.665.500	0	0		0	200.000	0	0	0	0	1.465.500
6	= Summe der Einzahlungen aus Investitionstätigkeit (Summe aus Nummer 1 bis 5)	1.665.500	0	0		0	200.000	0	0	0	0	1.465.500
8	- Auszahlungen für Baumaßnahmen	2.880.770	0	716.452		30.000	30.000	0	0	0	0	2.850.770
13	= Summe der Auszahlungen aus Investitionstätigkeit (Summe aus Nummer 7 bis 12)	2.880.770	0	716.452		30.000	30.000	0	0	0	0	2.850.770
14	= Saldo aus Investitionstätigkeit (Saldo aus Nummer 6 und 13)	-1.215.270	0	-716.452		- 30.000	170.000	0	0	0	0	-1.385.270
16	= Gesamtkosten der Maßnahme (Summe aus Nummer 13 und 15)	2.880.770	0	716.452		30.000	30.000	0	0	0	0	2.850.770

**Einzeldarstellung der Investitionsmaßnahmen**

Nr.	Investitionsmaßnahmen  Einzahlungs- und Auszahlungsarten	Gesamtang. z. Maßnahme	Bisher finanziert	Ermächt. - Übertr. aus Vorvorjahr	Ergebnis Vorvorjahr	Ansatz	Ansatz	Verpfl.- Ermächt.	Planung	Planung	Planung	Finanzbedarf weitere Jahre
		EUR	EUR	2022 EUR	2022 EUR	2023 EUR	2024 EUR	2024 EUR	2025 EUR	2026 EUR	2027 EUR	EUR
		1	2	3	4	5	6	7	8	9	10	11
<b>Produkt: 53.80.0000-Abwasserbeseitigung</b>												
<b>Maßnahme: 5301-Alttingen Böblinger Straße (gemäß § 4 Abs. 4 GemHVO)</b>												
8	- Auszahlungen für Baumaßnahmen	63.000	0	0		0	30.000	0	0	0	0	33.000
13	= Summe der Auszahlungen aus Investitionstätigkeit (Summe aus Nummer 7 bis 12)	63.000	0	0		0	30.000	0	0	0	0	33.000
14	= Saldo aus Investitionstätigkeit (Saldo aus Nummer 6 und 13)	-63.000	0	0		0	-30.000	0	0	0	0	-33.000
16	= Gesamtkosten der Maßnahme (Summe aus Nummer 13 und 15)	63.000	0	0		0	30.000	0	0	0	0	33.000

Nr.	Investitionsmaßnahmen  Einzahlungs- und Auszahlungsarten	Gesamtang. z. Maßnahme	Bisher finanziert	Ermächt. - Übertr. aus Vorvorjahr	Ergebnis Vorvorjahr	Ansatz	Ansatz	Verpfl.- Ermächt.	Planung	Planung	Planung	Finanzbedarf weitere Jahre
		EUR	EUR	2022 EUR	2022 EUR	2023 EUR	2024 EUR	2024 EUR	2025 EUR	2026 EUR	2027 EUR	EUR
		1	2	3	4	5	6	7	8	9	10	11
<b>Produkt: 53.80.0000-Abwasserbeseitigung</b>												
<b>Maßnahme: 5302-Alttingen Erschließungsgebiet ehem. GS (gemäß § 4 Abs. 4 GemHVO)</b>												
8	- Auszahlungen für Baumaßnahmen	87.250	0	0		0	0	0	0	0	0	87.250
13	= Summe der Auszahlungen aus Investitionstätigkeit (Summe aus Nummer 7 bis 12)	87.250	0	0		0	0	0	0	0	0	87.250
14	= Saldo aus Investitionstätigkeit (Saldo aus Nummer 6 und 13)	-87.250	0	0		0	0	0	0	0	0	-87.250
16	= Gesamtkosten der Maßnahme (Summe aus Nummer 13 und 15)	87.250	0	0		0	0	0	0	0	0	87.250

### Einzeldarstellung der Investitionsmaßnahmen

Nr.	Investitionsmaßnahmen  Einzahlungs- und Auszahlungsarten	Gesamtang. z. Maßnahme	Bisher finanziert	Ermächt. - Übertr. aus Vorvorjahr	Ergebnis Vorvorjahr	Ansatz	Ansatz	Verpfl.- Ermächt.	Planung	Planung	Planung	Finanzbedarf weitere Jahre
		EUR	EUR	2022 EUR	2022 EUR	2023 EUR	2024 EUR	2024 EUR	2025 EUR	2026 EUR	2027 EUR	EUR
		1	2	3	4	5	6	7	8	9	10	11
<b>Produkt: 53.80.0000-Abwasserbeseitigung</b>												
<b>Maßnahme: 5307-Altlingen RÜB Wiesenstraße (gemäß § 4 Abs. 4 GemHVO)</b>												
8	- Auszahlungen für Baumaßnahmen	175.000	0	0		35.000	570.000	0	0	0	0	-395.000
13	= Summe der Auszahlungen aus Investitionstätigkeit (Summe aus Nummer 7 bis 12)	175.000	0	0		35.000	570.000	0	0	0	0	-395.000
14	= Saldo aus Investitionstätigkeit (Saldo aus Nummer 6 und 13)	-175.000	0	0		- 35.000	-570.000	0	0	0	0	395.000
16	= Gesamtkosten der Maßnahme (Summe aus Nummer 13 und 15)	175.000	0	0		35.000	570.000	0	0	0	0	-395.000

Nr.	Investitionsmaßnahmen  Einzahlungs- und Auszahlungsarten	Gesamtang. z. Maßnahme	Bisher finanziert	Ermächt. - Übertr. aus Vorvorjahr	Ergebnis Vorvorjahr	Ansatz	Ansatz	Verpfl.- Ermächt.	Planung	Planung	Planung	Finanzbedarf weitere Jahre
		EUR	EUR	2022 EUR	2022 EUR	2023 EUR	2024 EUR	2024 EUR	2025 EUR	2026 EUR	2027 EUR	EUR
		1	2	3	4	5	6	7	8	9	10	11
<b>Produkt: 53.80.0000-Abwasserbeseitigung</b>												
<b>Maßnahme: 5311-Altlingen Hagen III und IV (gemäß § 4 Abs. 4 GemHVO)</b>												
8	- Auszahlungen für Baumaßnahmen	10.461	0	0		0	0	0	0	0	0	10.461
13	= Summe der Auszahlungen aus Investitionstätigkeit (Summe aus Nummer 7 bis 12)	10.461	0	0		0	0	0	0	0	0	10.461
14	= Saldo aus Investitionstätigkeit (Saldo aus Nummer 6 und 13)	-10.461	0	0		0	0	0	0	0	0	-10.461
16	= Gesamtkosten der Maßnahme (Summe aus Nummer 13 und 15)	10.461	0	0		0	0	0	0	0	0	10.461

### Einzeldarstellung der Investitionsmaßnahmen

Nr.	Investitionsmaßnahmen  Einzahlungs- und Auszahlungsarten	Gesamtang. z. Maßnahme	Bisher finanziert	Ermächt. - Übertr. aus Vorvorjahr	Ergebnis Vorvorjahr	Ansatz	Ansatz	Verpfl.- Ermächt.	Planung	Planung	Planung	Finanzbedarf weitere Jahre
		EUR	EUR	2022 EUR	2022 EUR	2023 EUR	2024 EUR	2024 EUR	2025 EUR	2026 EUR	2027 EUR	EUR
		1	2	3	4	5	6	7	8	9	10	11
<b>Produkt: 53.80.0000-Abwasserbeseitigung</b>												
<b>Maßnahme: 5312-Altlingen Schönbuchstraße (gemäß § 4 Abs. 4 GemHVO)</b>												
8	- Auszahlungen für Baumaßnahmen	310.000	0	0		250.000	250.000	0	100.000	0	0	-40.000
13	= Summe der Auszahlungen aus Investitionstätigkeit (Summe aus Nummer 7 bis 12)	310.000	0	0		250.000	250.000	0	100.000	0	0	-40.000
14	= Saldo aus Investitionstätigkeit (Saldo aus Nummer 6 und 13)	-310.000	0	0		-250.000	-250.000	0	-100.000	0	0	40.000
16	= Gesamtkosten der Maßnahme (Summe aus Nummer 13 und 15)	310.000	0	0		250.000	250.000	0	100.000	0	0	-40.000

Nr.	Investitionsmaßnahmen  Einzahlungs- und Auszahlungsarten	Gesamtang. z. Maßnahme	Bisher finanziert	Ermächt. - Übertr. aus Vorvorjahr	Ergebnis Vorvorjahr	Ansatz	Ansatz	Verpfl.- Ermächt.	Planung	Planung	Planung	Finanzbedarf weitere Jahre
		EUR	EUR	2022 EUR	2022 EUR	2023 EUR	2024 EUR	2024 EUR	2025 EUR	2026 EUR	2027 EUR	EUR
		1	2	3	4	5	6	7	8	9	10	11
<b>Produkt: 53.80.0000-Abwasserbeseitigung</b>												
<b>Maßnahme: 5317-Altlingen RÜB 2 Pappelallee (gemäß § 4 Abs. 4 GemHVO)</b>												
8	- Auszahlungen für Baumaßnahmen	690.000	0	0		0	0	690.000	400.000	290.000	0	0
13	= Summe der Auszahlungen aus Investitionstätigkeit (Summe aus Nummer 7 bis 12)	690.000	0	0		0	0	690.000	400.000	290.000	0	0
14	= Saldo aus Investitionstätigkeit (Saldo aus Nummer 6 und 13)	-690.000	0	0		0	0	-690.000	-400.000	-290.000	0	0
16	= Gesamtkosten der Maßnahme (Summe aus Nummer 13 und 15)	690.000	0	0		0	0	690.000	400.000	290.000	0	0

### Einzeldarstellung der Investitionsmaßnahmen

Nr.	Investitionsmaßnahmen  Einzahlungs- und Auszahlungsarten	Gesamtang. z. Maßnahme	Bisher finanziert	Ermächt. - Übertr. aus Vorvorjahr	Ergebnis Vorvorjahr	Ansatz	Ansatz	Verpfl.- Ermächt.	Planung	Planung	Planung	Finanzbedarf weitere Jahre
		EUR	EUR	2022 EUR	2022 EUR	2023 EUR	2024 EUR	2024 EUR	2025 EUR	2026 EUR	2027 EUR	EUR
		1	2	3	4	5	6	7	8	9	10	11
<b>Produkt: 53.80.0000-Abwasserbeseitigung</b>												
<b>Maßnahme: 5319-Alttingen Römerstraße (gemäß § 4 Abs. 4 GemHVO)</b>												
8	- Auszahlungen für Baumaßnahmen	0	0	0		0	20.000	0	0	0	0	-20.000
13	= Summe der Auszahlungen aus Investitionstätigkeit (Summe aus Nummer 7 bis 12)	0	0	0		0	20.000	0	0	0	0	-20.000
14	= Saldo aus Investitionstätigkeit (Saldo aus Nummer 6 und 13)	0	0	0		0	-20.000	0	0	0	0	20.000
16	= Gesamtkosten der Maßnahme (Summe aus Nummer 13 und 15)	0	0	0		0	20.000	0	0	0	0	-20.000

Nr.	Investitionsmaßnahmen  Einzahlungs- und Auszahlungsarten	Gesamtang. z. Maßnahme	Bisher finanziert	Ermächt. - Übertr. aus Vorvorjahr	Ergebnis Vorvorjahr	Ansatz	Ansatz	Verpfl.- Ermächt.	Planung	Planung	Planung	Finanzbedarf weitere Jahre
		EUR	EUR	2022 EUR	2022 EUR	2023 EUR	2024 EUR	2024 EUR	2025 EUR	2026 EUR	2027 EUR	EUR
		1	2	3	4	5	6	7	8	9	10	11
<b>Produkt: 53.80.0000-Abwasserbeseitigung</b>												
<b>Maßnahme: 5321-Alttingen Hebenanlage Hagen (gemäß § 4 Abs. 4 GemHVO)</b>												
8	- Auszahlungen für Baumaßnahmen	0	0	0		0	51.000	0	0	0	0	-51.000
13	= Summe der Auszahlungen aus Investitionstätigkeit (Summe aus Nummer 7 bis 12)	0	0	0		0	51.000	0	0	0	0	-51.000
14	= Saldo aus Investitionstätigkeit (Saldo aus Nummer 6 und 13)	0	0	0		0	-51.000	0	0	0	0	51.000
16	= Gesamtkosten der Maßnahme (Summe aus Nummer 13 und 15)	0	0	0		0	51.000	0	0	0	0	-51.000



**Einzeldarstellung der Investitionsmaßnahmen**

Nr.	Investitionsmaßnahmen  Einzahlungs- und Auszahlungsarten	Gesamtang. z. Maßnahme	Bisher finanziert	Ermächt. - Übertr. aus Vorvorjahr	Ergebnis Vorvorjahr	Ansatz	Ansatz	Verpfl.- Ermächt.	Planung	Planung	Planung	Finanzbedarf weitere Jahre
		EUR	EUR	2022 EUR	2022 EUR	2023 EUR	2024 EUR	2024 EUR	2025 EUR	2026 EUR	2027 EUR	EUR
		1	2	3	4	5	6	7	8	9	10	11
<b>Produkt: 53.80.0000-Abwasserbeseitigung</b>												
<b>Maßnahme: 6302-Breitenholz RÜB 1 (gemäß § 4 Abs. 4 GemHVO)</b>												
8	- Auszahlungen für Baumaßnahmen	670.000	0	0		0	0	670.000	0	300.000	370.000	0
13	= Summe der Auszahlungen aus Investitionstätigkeit (Summe aus Nummer 7 bis 12)	670.000	0	0		0	0	670.000	0	300.000	370.000	0
14	= Saldo aus Investitionstätigkeit (Saldo aus Nummer 6 und 13)	-670.000	0	0		0	0	-670.000	0	-300.000	-370.000	0
16	= Gesamtkosten der Maßnahme (Summe aus Nummer 13 und 15)	670.000	0	0		0	0	670.000	0	300.000	370.000	0

Nr.	Investitionsmaßnahmen  Einzahlungs- und Auszahlungsarten	Gesamtang. z. Maßnahme	Bisher finanziert	Ermächt. - Übertr. aus Vorvorjahr	Ergebnis Vorvorjahr	Ansatz	Ansatz	Verpfl.- Ermächt.	Planung	Planung	Planung	Finanzbedarf weitere Jahre
		EUR	EUR	2022 EUR	2022 EUR	2023 EUR	2024 EUR	2024 EUR	2025 EUR	2026 EUR	2027 EUR	EUR
		1	2	3	4	5	6	7	8	9	10	11
<b>Produkt: 54.10.0000-Gemeindestraßen incl. Feldwege</b>												
<b>Maßnahme: 0340-Straßenkataster - ortsteilübergreifend (gemäß § 4 Abs. 4 GemHVO)</b>												
9	- Auszahlungen für den Erwerb von beweglichem Sachvermögen	179	0	0		0	0	0	0	0	0	179
13	= Summe der Auszahlungen aus Investitionstätigkeit (Summe aus Nummer 7 bis 12)	179	0	0		0	0	0	0	0	0	179
14	= Saldo aus Investitionstätigkeit (Saldo aus Nummer 6 und 13)	-179	0	0		0	0	0	0	0	0	-179
16	= Gesamtkosten der Maßnahme (Summe aus Nummer 13 und 15)	179	0	0		0	0	0	0	0	0	179

### Einzeldarstellung der Investitionsmaßnahmen

Nr.	Investitionsmaßnahmen  Einzahlungs- und Auszahlungsarten	Gesamtang. z. Maßnahme	Bisher finanziert	Ermächt. - Übertr. aus Vorvorjahr	Ergebnis Vorvorjahr	Ansatz	Ansatz	Verpfl.- Ermächt.	Planung	Planung	Planung	Finanzbedarf weitere Jahre
		EUR	EUR	2022 EUR	2022 EUR	2023 EUR	2024 EUR	2024 EUR	2025 EUR	2026 EUR	2027 EUR	EUR
		1	2	3	4	5	6	7	8	9	10	11
<b>Produkt: 54.10.0000-Gemeindestraßen incl. Feldwege</b>												
<b>Maßnahme: 0360-Beiträge - ortsteilübergreifend (gemäß § 4 Abs. 4 GemHVO)</b>												
2	+ Einzahlungen aus Investitionsbeiträgen und ähnlichen Entgelten für Investitionstätigkeit	1.507.467	0	0		360.000	559.600	0	603.000	1.188.000	0	-843.133
6	= Summe der Einzahlungen aus Investitionstätigkeit (Summe aus Nummer 1 bis 5)	1.507.467	0	0		360.000	559.600	0	603.000	1.188.000	0	-843.133
14	= Saldo aus Investitionstätigkeit (Saldo aus Nummer 6 und 13)	1.507.467	0	0		360.000	559.600	0	603.000	1.188.000	0	-843.133

114

Nr.	Investitionsmaßnahmen  Einzahlungs- und Auszahlungsarten	Gesamtang. z. Maßnahme	Bisher finanziert	Ermächt. - Übertr. aus Vorvorjahr	Ergebnis Vorvorjahr	Ansatz	Ansatz	Verpfl.- Ermächt.	Planung	Planung	Planung	Finanzbedarf weitere Jahre
		EUR	EUR	2022 EUR	2022 EUR	2023 EUR	2024 EUR	2024 EUR	2025 EUR	2026 EUR	2027 EUR	EUR
		1	2	3	4	5	6	7	8	9	10	11
<b>Produkt: 54.10.0000-Gemeindestraßen incl. Feldwege</b>												
<b>Maßnahme: 0380-Pausch. Investitionszuweisung § 27 Abs. 1 FAG - ortsteilübergreifend (gemäß § 4 Abs. 4 GemHVO)</b>												
1	Einzahlungen aus Investitionszuwendungen	261.442	0	0		40.000	0	0	0	0	0	261.442
6	= Summe der Einzahlungen aus Investitionstätigkeit (Summe aus Nummer 1 bis 5)	261.442	0	0		40.000	0	0	0	0	0	261.442
14	= Saldo aus Investitionstätigkeit (Saldo aus Nummer 6 und 13)	261.442	0	0		40.000	0	0	0	0	0	261.442

**Einzeldarstellung der Investitionsmaßnahmen**

Nr.	Investitionsmaßnahmen  Einzahlungs- und Auszahlungsarten	Gesamtang. z. Maßnahme	Bisher finanziert	Ermächt. - Übertr. aus Vorvorjahr	Ergebnis Vorvorjahr	Ansatz	Ansatz	Verpfl.- Ermächt.	Planung	Planung	Planung	Finanzbedarf weitere Jahre
		EUR	EUR	2022 EUR	2022 EUR	2023 EUR	2024 EUR	2024 EUR	2025 EUR	2026 EUR	2027 EUR	EUR
		1	2	3	4	5	6	7	8	9	10	11
<b>Produkt: 54.10.0000-Gemeindestraßen incl. Feldwege</b>												
<b>Maßnahme: 1301-Entringen Erschließungsgebiet Schlossblick (gemäß § 4 Abs. 4 GemHVO)</b>												
8	- Auszahlungen für Baumaßnahmen	1.773.117	0	0		400.000	150.000	0	0	0	0	1.623.117
13	= Summe der Auszahlungen aus Investitionstätigkeit (Summe aus Nummer 7 bis 12)	1.773.117	0	0		400.000	150.000	0	0	0	0	1.623.117
14	= Saldo aus Investitionstätigkeit (Saldo aus Nummer 6 und 13)	-1.773.117	0	0		- 400.000	-150.000	0	0	0	0	-1.623.117
16	= Gesamtkosten der Maßnahme (Summe aus Nummer 13 und 15)	1.773.117	0	0		400.000	150.000	0	0	0	0	1.623.117

Nr.	Investitionsmaßnahmen  Einzahlungs- und Auszahlungsarten	Gesamtang. z. Maßnahme	Bisher finanziert	Ermächt. - Übertr. aus Vorvorjahr	Ergebnis Vorvorjahr	Ansatz	Ansatz	Verpfl.- Ermächt.	Planung	Planung	Planung	Finanzbedarf weitere Jahre
		EUR	EUR	2022 EUR	2022 EUR	2023 EUR	2024 EUR	2024 EUR	2025 EUR	2026 EUR	2027 EUR	EUR
		1	2	3	4	5	6	7	8	9	10	11
<b>Produkt: 54.10.0000-Gemeindestraßen incl. Feldwege</b>												
<b>Maßnahme: 1307-Entringen Erschließungsgebiet Fliederstraße (ehem. Kiga) (gemäß § 4 Abs. 4 GemHVO)</b>												
8	- Auszahlungen für Baumaßnahmen	370.000	0	0		0	36.000	0	0	0	0	334.000
13	= Summe der Auszahlungen aus Investitionstätigkeit (Summe aus Nummer 7 bis 12)	370.000	0	0		0	36.000	0	0	0	0	334.000
14	= Saldo aus Investitionstätigkeit (Saldo aus Nummer 6 und 13)	-370.000	0	0		0	-36.000	0	0	0	0	-334.000
16	= Gesamtkosten der Maßnahme (Summe aus Nummer 13 und 15)	370.000	0	0		0	36.000	0	0	0	0	334.000

**Einzeldarstellung der Investitionsmaßnahmen**

Nr.	Investitionsmaßnahmen  Einzahlungs- und Auszahlungsarten	Gesamtang. z. Maßnahme	Bisher finanziert	Ermächt. - Übertr. aus Vorvorjahr	Ergebnis Vorvorjahr	Ansatz	Ansatz	Verpfl.- Ermächt.	Planung	Planung	Planung	Finanzbedarf weitere Jahre
		EUR	EUR	2022 EUR	2022 EUR	2023 EUR	2024 EUR	2024 EUR	2025 EUR	2026 EUR	2027 EUR	EUR
		1	2	3	4	5	6	7	8	9	10	11
<b>Produkt: 54.10.0000-Gemeindestraßen incl. Feldwege</b>												
<b>Maßnahme: 1310-Entringen Alemannenweg (gemäß § 4 Abs. 4 GemHVO)</b>												
8	- Auszahlungen für Baumaßnahmen	91.758	0	0		0	0	0	0	0	0	91.758
13	= Summe der Auszahlungen aus Investitionstätigkeit (Summe aus Nummer 7 bis 12)	91.758	0	0		0	0	0	0	0	0	91.758
14	= Saldo aus Investitionstätigkeit (Saldo aus Nummer 6 und 13)	-91.758	0	0		0	0	0	0	0	0	-91.758
16	= Gesamtkosten der Maßnahme (Summe aus Nummer 13 und 15)	91.758	0	0		0	0	0	0	0	0	91.758

Nr.	Investitionsmaßnahmen  Einzahlungs- und Auszahlungsarten	Gesamtang. z. Maßnahme	Bisher finanziert	Ermächt. - Übertr. aus Vorvorjahr	Ergebnis Vorvorjahr	Ansatz	Ansatz	Verpfl.- Ermächt.	Planung	Planung	Planung	Finanzbedarf weitere Jahre
		EUR	EUR	2022 EUR	2022 EUR	2023 EUR	2024 EUR	2024 EUR	2025 EUR	2026 EUR	2027 EUR	EUR
		1	2	3	4	5	6	7	8	9	10	11
<b>Produkt: 54.10.0000-Gemeindestraßen incl. Feldwege</b>												
<b>Maßnahme: 1311-Entringen Mittelbürkettle/Bebenhauser Straße (gemäß § 4 Abs. 4 GemHVO)</b>												
8	- Auszahlungen für Baumaßnahmen	33.407	0	0		0	0	0	0	0	0	33.407
13	= Summe der Auszahlungen aus Investitionstätigkeit (Summe aus Nummer 7 bis 12)	33.407	0	0		0	0	0	0	0	0	33.407
14	= Saldo aus Investitionstätigkeit (Saldo aus Nummer 6 und 13)	-33.407	0	0		0	0	0	0	0	0	-33.407
16	= Gesamtkosten der Maßnahme (Summe aus Nummer 13 und 15)	33.407	0	0		0	0	0	0	0	0	33.407





### Einzeldarstellung der Investitionsmaßnahmen

Nr.	Investitionsmaßnahmen  Einzahlungs- und Auszahlungsarten	Gesamtang. z. Maßnahme	Bisher finanziert	Ermächt. - Übertr. aus Vorvorjahr	Ergebnis Vorvorjahr	Ansatz	Ansatz	Verpfl.- Ermächt.	Planung	Planung	Planung	Finanzbedarf weitere Jahre
		EUR	EUR	2022 EUR	2022 EUR	2023 EUR	2024 EUR	2024 EUR	2025 EUR	2026 EUR	2027 EUR	EUR
		1	2	3	4	5	6	7	8	9	10	11
<b>Produkt: 54.10.0000-Gemeindestraßen incl. Feldwege</b>												
<b>Maßnahme: 1316-Entringen Brühlstraße (gemäß § 4 Abs. 4 GemHVO)</b>												
8	- Auszahlungen für Baumaßnahmen	175.000	0	0		0	0	0	0	0	0	175.000
13	= Summe der Auszahlungen aus Investitionstätigkeit (Summe aus Nummer 7 bis 12)	175.000	0	0		0	0	0	0	0	0	175.000
14	= Saldo aus Investitionstätigkeit (Saldo aus Nummer 6 und 13)	-175.000	0	0		0	0	0	0	0	0	-175.000
16	= Gesamtkosten der Maßnahme (Summe aus Nummer 13 und 15)	175.000	0	0		0	0	0	0	0	0	175.000

Nr.	Investitionsmaßnahmen  Einzahlungs- und Auszahlungsarten	Gesamtang. z. Maßnahme	Bisher finanziert	Ermächt. - Übertr. aus Vorvorjahr	Ergebnis Vorvorjahr	Ansatz	Ansatz	Verpfl.- Ermächt.	Planung	Planung	Planung	Finanzbedarf weitere Jahre
		EUR	EUR	2022 EUR	2022 EUR	2023 EUR	2024 EUR	2024 EUR	2025 EUR	2026 EUR	2027 EUR	EUR
		1	2	3	4	5	6	7	8	9	10	11
<b>Produkt: 54.10.0000-Gemeindestraßen incl. Feldwege</b>												
<b>Maßnahme: 1317-Entringen Eugenstraße (gemäß § 4 Abs. 4 GemHVO)</b>												
8	- Auszahlungen für Baumaßnahmen	165.000	0	0		0	0	0	0	0	0	165.000
13	= Summe der Auszahlungen aus Investitionstätigkeit (Summe aus Nummer 7 bis 12)	165.000	0	0		0	0	0	0	0	0	165.000
14	= Saldo aus Investitionstätigkeit (Saldo aus Nummer 6 und 13)	-165.000	0	0		0	0	0	0	0	0	-165.000
16	= Gesamtkosten der Maßnahme (Summe aus Nummer 13 und 15)	165.000	0	0		0	0	0	0	0	0	165.000

**Einzeldarstellung der Investitionsmaßnahmen**

Nr.	Investitionsmaßnahmen  Einzahlungs- und Auszahlungsarten	Gesamtang. z. Maßnahme	Bisher finanziert	Ermächt. - Übertr. aus Vorvorjahr	Ergebnis Vorvorjahr	Ansatz	Ansatz	Verpfl.- Ermächt.	Planung	Planung	Planung	Finanzbedarf weitere Jahre
		EUR	EUR	2022 EUR	2022 EUR	2023 EUR	2024 EUR	2024 EUR	2025 EUR	2026 EUR	2027 EUR	EUR
		1	2	3	4	5	6	7	8	9	10	11
<b>Produkt: 54.10.0000-Gemeindestraßen incl. Feldwege</b>												
<b>Maßnahme: 1318-Entringen Höfstraße (gemäß § 4 Abs. 4 GemHVO)</b>												
8	- Auszahlungen für Baumaßnahmen	338.483	0	0		0	0	0	0	0	80.000	258.483
13	= Summe der Auszahlungen aus Investitionstätigkeit (Summe aus Nummer 7 bis 12)	338.483	0	0		0	0	0	0	0	80.000	258.483
14	= Saldo aus Investitionstätigkeit (Saldo aus Nummer 6 und 13)	-338.483	0	0		0	0	0	0	0	-80.000	-258.483
16	= Gesamtkosten der Maßnahme (Summe aus Nummer 13 und 15)	338.483	0	0		0	0	0	0	0	80.000	258.483

Nr.	Investitionsmaßnahmen  Einzahlungs- und Auszahlungsarten	Gesamtang. z. Maßnahme	Bisher finanziert	Ermächt. - Übertr. aus Vorvorjahr	Ergebnis Vorvorjahr	Ansatz	Ansatz	Verpfl.- Ermächt.	Planung	Planung	Planung	Finanzbedarf weitere Jahre
		EUR	EUR	2022 EUR	2022 EUR	2023 EUR	2024 EUR	2024 EUR	2025 EUR	2026 EUR	2027 EUR	EUR
		1	2	3	4	5	6	7	8	9	10	11
<b>Produkt: 54.10.0000-Gemeindestraßen incl. Feldwege</b>												
<b>Maßnahme: 1319-Entringen Poltringer Weg (gemäß § 4 Abs. 4 GemHVO)</b>												
8	- Auszahlungen für Baumaßnahmen	40.549	0	0		0	0	0	0	0	0	40.549
13	= Summe der Auszahlungen aus Investitionstätigkeit (Summe aus Nummer 7 bis 12)	40.549	0	0		0	0	0	0	0	0	40.549
14	= Saldo aus Investitionstätigkeit (Saldo aus Nummer 6 und 13)	-40.549	0	0		0	0	0	0	0	0	-40.549
16	= Gesamtkosten der Maßnahme (Summe aus Nummer 13 und 15)	40.549	0	0		0	0	0	0	0	0	40.549



### Einzeldarstellung der Investitionsmaßnahmen

Nr.	Investitionsmaßnahmen  Einzahlungs- und Auszahlungsarten	Gesamtang. z. Maßnahme	Bisher finanziert	Ermächt. - Übertr. aus Vorvorjahr	Ergebnis Vorvorjahr	Ansatz	Ansatz	Verpfl.- Ermächt.	Planung	Planung	Planung	Finanzbedarf weitere Jahre
		EUR	EUR	2022 EUR	2022 EUR	2023 EUR	2024 EUR	2024 EUR	2025 EUR	2026 EUR	2027 EUR	EUR
		1	2	3	4	5	6	7	8	9	10	11
<b>Produkt: 54.10.0000-Gemeindestraßen incl. Feldwege</b>												
<b>Maßnahme: 1320-Entringen Friedrichstraße (gemäß § 4 Abs. 4 GemHVO)</b>												
8	- Auszahlungen für Baumaßnahmen	7.765	0	0		0	0	0	0	0	0	7.765
13	= Summe der Auszahlungen aus Investitionstätigkeit (Summe aus Nummer 7 bis 12)	7.765	0	0		0	0	0	0	0	0	7.765
14	= Saldo aus Investitionstätigkeit (Saldo aus Nummer 6 und 13)	-7.765	0	0		0	0	0	0	0	0	-7.765
16	= Gesamtkosten der Maßnahme (Summe aus Nummer 13 und 15)	7.765	0	0		0	0	0	0	0	0	7.765

Nr.	Investitionsmaßnahmen  Einzahlungs- und Auszahlungsarten	Gesamtang. z. Maßnahme	Bisher finanziert	Ermächt. - Übertr. aus Vorvorjahr	Ergebnis Vorvorjahr	Ansatz	Ansatz	Verpfl.- Ermächt.	Planung	Planung	Planung	Finanzbedarf weitere Jahre
		EUR	EUR	2022 EUR	2022 EUR	2023 EUR	2024 EUR	2024 EUR	2025 EUR	2026 EUR	2027 EUR	EUR
		1	2	3	4	5	6	7	8	9	10	11
<b>Produkt: 54.10.0000-Gemeindestraßen incl. Feldwege</b>												
<b>Maßnahme: 1328-Entringen Kirchstraße (gemäß § 4 Abs. 4 GemHVO)</b>												
8	- Auszahlungen für Baumaßnahmen	486.000	0	0		0	0	0	0	0	0	486.000
13	= Summe der Auszahlungen aus Investitionstätigkeit (Summe aus Nummer 7 bis 12)	486.000	0	0		0	0	0	0	0	0	486.000
14	= Saldo aus Investitionstätigkeit (Saldo aus Nummer 6 und 13)	-486.000	0	0		0	0	0	0	0	0	-486.000
16	= Gesamtkosten der Maßnahme (Summe aus Nummer 13 und 15)	486.000	0	0		0	0	0	0	0	0	486.000

### Einzeldarstellung der Investitionsmaßnahmen

Nr.	Investitionsmaßnahmen  Einzahlungs- und Auszahlungsarten	Gesamtang. z. Maßnahme	Bisher finanziert	Ermächt. - Übertr. aus Vorvorjahr	Ergebnis Vorvorjahr	Ansatz	Ansatz	Verpfl.- Ermächt.	Planung	Planung	Planung	Finanzbedarf weitere Jahre
		EUR	EUR	2022 EUR	2022 EUR	2023 EUR	2024 EUR	2024 EUR	2025 EUR	2026 EUR	2027 EUR	EUR
		1	2	3	4	5	6	7	8	9	10	11
<b>Produkt: 54.10.0000-Gemeindestraßen incl. Feldwege</b>												
<b>Maßnahme: 1329-Entringen Bolzplatz (gemäß § 4 Abs. 4 GemHVO)</b>												
8	- Auszahlungen für Baumaßnahmen	0	0	0		0	156.000	0	0	0	0	-156.000
13	= Summe der Auszahlungen aus Investitionstätigkeit (Summe aus Nummer 7 bis 12)	0	0	0		0	156.000	0	0	0	0	-156.000
14	= Saldo aus Investitionstätigkeit (Saldo aus Nummer 6 und 13)	0	0	0		0	-156.000	0	0	0	0	156.000
16	= Gesamtkosten der Maßnahme (Summe aus Nummer 13 und 15)	0	0	0		0	156.000	0	0	0	0	-156.000

Nr.	Investitionsmaßnahmen  Einzahlungs- und Auszahlungsarten	Gesamtang. z. Maßnahme	Bisher finanziert	Ermächt. - Übertr. aus Vorvorjahr	Ergebnis Vorvorjahr	Ansatz	Ansatz	Verpfl.- Ermächt.	Planung	Planung	Planung	Finanzbedarf weitere Jahre
		EUR	EUR	2022 EUR	2022 EUR	2023 EUR	2024 EUR	2024 EUR	2025 EUR	2026 EUR	2027 EUR	EUR
		1	2	3	4	5	6	7	8	9	10	11
<b>Produkt: 54.10.0000-Gemeindestraßen incl. Feldwege</b>												
<b>Maßnahme: 1502-Entringen Bushaltestellen (gemäß § 4 Abs. 4 GemHVO)</b>												
1	Einzahlungen aus Investitionszuwendungen	0	0	0		0	98.600	0	0	0	0	-98.600
6	= Summe der Einzahlungen aus Investitionstätigkeit (Summe aus Nummer 1 bis 5)	0	0	0		0	98.600	0	0	0	0	-98.600
8	- Auszahlungen für Baumaßnahmen	0	0	0		0	154.000	0	0	0	0	-154.000
13	= Summe der Auszahlungen aus Investitionstätigkeit (Summe aus Nummer 7 bis 12)	0	0	0		0	154.000	0	0	0	0	-154.000
14	= Saldo aus Investitionstätigkeit (Saldo aus Nummer 6 und 13)	0	0	0		0	-55.400	0	0	0	0	55.400
16	= Gesamtkosten der Maßnahme (Summe aus Nummer 13 und 15)	0	0	0		0	154.000	0	0	0	0	-154.000



### Einzeldarstellung der Investitionsmaßnahmen

Nr.	Investitionsmaßnahmen  Einzahlungs- und Auszahlungsarten	Gesamtang. z. Maßnahme	Bisher finanziert	Ermächt. - Übertr. aus Vorvorjahr	Ergebnis Vorvorjahr	Ansatz	Ansatz	Verpfl.- Ermächt.	Planung	Planung	Planung	Finanzbedarf weitere Jahre
		EUR	EUR	2022 EUR	2022 EUR	2023 EUR	2024 EUR	2024 EUR	2025 EUR	2026 EUR	2027 EUR	EUR
		1	2	3	4	5	6	7	8	9	10	11
<b>Produkt: 54.10.0000-Gemeindestraßen incl. Feldwege</b>												
<b>Maßnahme: 2312-Pfäffingen Im Sulztal (gemäß § 4 Abs. 4 GemHVO)</b>												
8	- Auszahlungen für Baumaßnahmen	480.000	0	0		0	0	0	0	0	0	480.000
13	= Summe der Auszahlungen aus Investitionstätigkeit (Summe aus Nummer 7 bis 12)	480.000	0	0		0	0	0	0	0	0	480.000
14	= Saldo aus Investitionstätigkeit (Saldo aus Nummer 6 und 13)	-480.000	0	0		0	0	0	0	0	0	-480.000
16	= Gesamtkosten der Maßnahme (Summe aus Nummer 13 und 15)	480.000	0	0		0	0	0	0	0	0	480.000

124

Nr.	Investitionsmaßnahmen  Einzahlungs- und Auszahlungsarten	Gesamtang. z. Maßnahme	Bisher finanziert	Ermächt. - Übertr. aus Vorvorjahr	Ergebnis Vorvorjahr	Ansatz	Ansatz	Verpfl.- Ermächt.	Planung	Planung	Planung	Finanzbedarf weitere Jahre
		EUR	EUR	2022 EUR	2022 EUR	2023 EUR	2024 EUR	2024 EUR	2025 EUR	2026 EUR	2027 EUR	EUR
		1	2	3	4	5	6	7	8	9	10	11
<b>Produkt: 54.10.0000-Gemeindestraßen incl. Feldwege</b>												
<b>Maßnahme: 2502-Pfäffingen Bahnhof (Bushaltestelle) (gemäß § 4 Abs. 4 GemHVO)</b>												
8	- Auszahlungen für Baumaßnahmen	0	0	0		0	70.000	1.066.000	88.000	978.000	0	-1.136.000
13	= Summe der Auszahlungen aus Investitionstätigkeit (Summe aus Nummer 7 bis 12)	0	0	0		0	70.000	1.066.000	88.000	978.000	0	-1.136.000
14	= Saldo aus Investitionstätigkeit (Saldo aus Nummer 6 und 13)	0	0	0		0	-70.000	-1.066.000	-88.000	-254.200	0	1.136.000
16	= Gesamtkosten der Maßnahme (Summe aus Nummer 13 und 15)	0	0	0		0	70.000	1.066.000	88.000	978.000	0	-1.136.000

**Einzeldarstellung der Investitionsmaßnahmen**

Nr.	Investitionsmaßnahmen  Einzahlungs- und Auszahlungsarten	Gesamtang. z. Maßnahme	Bisher finanziert	Ermächt. - Übertr. aus Vorvorjahr	Ergebnis Vorvorjahr	Ansatz	Ansatz	Verpfl.- Ermächt.	Planung	Planung	Planung	Finanzbedarf weitere Jahre
		EUR	EUR	2022 EUR	2022 EUR	2023 EUR	2024 EUR	2024 EUR	2025 EUR	2026 EUR	2027 EUR	EUR
		1	2	3	4	5	6	7	8	9	10	11
<b>Produkt: 54.10.0000-Gemeindestraßen incl. Feldwege</b>												
<b>Maßnahme: 3301-Poltringen Erschließung Hottenberg (gemäß § 4 Abs. 4 GemHVO)</b>												
8	- Auszahlungen für Baumaßnahmen	670.000	0	0		300.000	10.000	660.000	630.000	30.000	0	0
13	= Summe der Auszahlungen aus Investitionstätigkeit (Summe aus Nummer 7 bis 12)	670.000	0	0		300.000	10.000	660.000	630.000	30.000	0	0
14	= Saldo aus Investitionstätigkeit (Saldo aus Nummer 6 und 13)	-670.000	0	0		- 300.000	-10.000	-660.000	-630.000	-30.000	0	0
16	= Gesamtkosten der Maßnahme (Summe aus Nummer 13 und 15)	670.000	0	0		300.000	10.000	660.000	630.000	30.000	0	0

Nr.	Investitionsmaßnahmen  Einzahlungs- und Auszahlungsarten	Gesamtang. z. Maßnahme	Bisher finanziert	Ermächt. - Übertr. aus Vorvorjahr	Ergebnis Vorvorjahr	Ansatz	Ansatz	Verpfl.- Ermächt.	Planung	Planung	Planung	Finanzbedarf weitere Jahre
		EUR	EUR	2022 EUR	2022 EUR	2023 EUR	2024 EUR	2024 EUR	2025 EUR	2026 EUR	2027 EUR	EUR
		1	2	3	4	5	6	7	8	9	10	11
<b>Produkt: 54.10.0000-Gemeindestraßen incl. Feldwege</b>												
<b>Maßnahme: 3302-Poltringen Erschließung Seniorenzentrum (gemäß § 4 Abs. 4 GemHVO)</b>												
2	+ Einzahlungen aus Investitionsbeiträgen und ähnlichen Entgelten für Investitionstätigkeit	333.139	0	0		0	0	0	0	0	0	333.139
6	= Summe der Einzahlungen aus Investitionstätigkeit (Summe aus Nummer 1 bis 5)	333.139	0	0		0	0	0	0	0	0	333.139
8	- Auszahlungen für Baumaßnahmen	502.500	0	0		0	0	0	0	0	0	502.500
13	= Summe der Auszahlungen aus Investitionstätigkeit (Summe aus Nummer 7 bis 12)	502.500	0	0		0	0	0	0	0	0	502.500
14	= Saldo aus Investitionstätigkeit (Saldo aus Nummer 6 und 13)	-169.361	0	0		0	0	0	0	0	0	-169.361
16	= Gesamtkosten der Maßnahme (Summe aus Nummer 13 und 15)	502.500	0	0		0	0	0	0	0	0	502.500

**Einzeldarstellung der Investitionsmaßnahmen**

Nr.	Investitionsmaßnahmen  Einzahlungs- und Auszahlungsarten	Gesamtang. z. Maßnahme	Bisher finanziert	Ermächt. - Übertr. aus Vorvorjahr	Ergebnis Vorvorjahr	Ansatz	Ansatz	Verpfl.- Ermächt.	Planung	Planung	Planung	Finanzbedarf weitere Jahre
		EUR	EUR	2022 EUR	2022 EUR	2023 EUR	2024 EUR	2024 EUR	2025 EUR	2026 EUR	2027 EUR	EUR
		1	2	3	4	5	6	7	8	9	10	11
<b>Produkt: 54.10.0000-Gemeindestraßen incl. Feldwege</b>												
<b>Maßnahme: 3304-Poltringen Ortsdurchfahrt (gemäß § 4 Abs. 4 GemHVO)</b>												
11	- Auszahlungen für Investitionsförderungsmaßnahmen	76.457	0	0		0	0	0	0	0	0	76.457
13	<b>= Summe der Auszahlungen aus Investitionstätigkeit (Summe aus Nummer 7 bis 12)</b>	<b>76.457</b>	<b>0</b>	<b>0</b>		<b>0</b>	<b>0</b>	<b>0</b>	<b>0</b>	<b>0</b>	<b>0</b>	<b>76.457</b>
14	<b>= Saldo aus Investitionstätigkeit (Saldo aus Nummer 6 und 13)</b>	<b>-76.457</b>	<b>0</b>	<b>0</b>		<b>0</b>	<b>0</b>	<b>0</b>	<b>0</b>	<b>0</b>	<b>0</b>	<b>-76.457</b>
16	<b>= Gesamtkosten der Maßnahme (Summe aus Nummer 13 und 15)</b>	<b>76.457</b>	<b>0</b>	<b>0</b>		<b>0</b>	<b>0</b>	<b>0</b>	<b>0</b>	<b>0</b>	<b>0</b>	<b>76.457</b>

126

Nr.	Investitionsmaßnahmen  Einzahlungs- und Auszahlungsarten	Gesamtang. z. Maßnahme	Bisher finanziert	Ermächt. - Übertr. aus Vorvorjahr	Ergebnis Vorvorjahr	Ansatz	Ansatz	Verpfl.- Ermächt.	Planung	Planung	Planung	Finanzbedarf weitere Jahre
		EUR	EUR	2022 EUR	2022 EUR	2023 EUR	2024 EUR	2024 EUR	2025 EUR	2026 EUR	2027 EUR	EUR
		1	2	3	4	5	6	7	8	9	10	11
<b>Produkt: 54.10.0000-Gemeindestraßen incl. Feldwege</b>												
<b>Maßnahme: 3305-Poltringen Ammerbegleitweg (gemäß § 4 Abs. 4 GemHVO)</b>												
1	Einzahlungen aus Investitionszuwendungen	87.000	0	0		0	87.000	0	0	0	0	0
6	<b>= Summe der Einzahlungen aus Investitionstätigkeit (Summe aus Nummer 1 bis 5)</b>	<b>87.000</b>	<b>0</b>	<b>0</b>		<b>0</b>	<b>87.000</b>	<b>0</b>	<b>0</b>	<b>0</b>	<b>0</b>	<b>0</b>
8	- Auszahlungen für Baumaßnahmen	108.000	0	0		0	100.000	0	0	0	0	8.000
13	<b>= Summe der Auszahlungen aus Investitionstätigkeit (Summe aus Nummer 7 bis 12)</b>	<b>108.000</b>	<b>0</b>	<b>0</b>		<b>0</b>	<b>100.000</b>	<b>0</b>	<b>0</b>	<b>0</b>	<b>0</b>	<b>8.000</b>
14	<b>= Saldo aus Investitionstätigkeit (Saldo aus Nummer 6 und 13)</b>	<b>-21.000</b>	<b>0</b>	<b>0</b>		<b>0</b>	<b>-13.000</b>	<b>0</b>	<b>0</b>	<b>0</b>	<b>0</b>	<b>-8.000</b>
16	<b>= Gesamtkosten der Maßnahme (Summe aus Nummer 13 und 15)</b>	<b>108.000</b>	<b>0</b>	<b>0</b>		<b>0</b>	<b>100.000</b>	<b>0</b>	<b>0</b>	<b>0</b>	<b>0</b>	<b>8.000</b>

**Einzeldarstellung der Investitionsmaßnahmen**

Nr.	Investitionsmaßnahmen  Einzahlungs- und Auszahlungsarten	Gesamtang. z. Maßnahme	Bisher finanziert	Ermächt. - Übertr. aus Vorvorjahr	Ergebnis Vorvorjahr	Ansatz	Ansatz	Verpfl.- Ermächt.	Planung	Planung	Planung	Finanzbedarf weitere Jahre
		EUR	EUR	2022 EUR	2022 EUR	2023 EUR	2024 EUR	2024 EUR	2025 EUR	2026 EUR	2027 EUR	EUR
		1	2	3	4	5	6	7	8	9	10	11
<b>Produkt: 54.10.0000-Gemeindestraßen incl. Feldwege</b>												
<b>Maßnahme: 3307-Poltringen Turnerstraße (gemäß § 4 Abs. 4 GemHVO)</b>												
8	- Auszahlungen für Baumaßnahmen	0	0	0		0	40.000	0	0	0	0	-40.000
13	= Summe der Auszahlungen aus Investitionstätigkeit (Summe aus Nummer 7 bis 12)	0	0	0		0	40.000	0	0	0	0	-40.000
14	= Saldo aus Investitionstätigkeit (Saldo aus Nummer 6 und 13)	0	0	0		0	-40.000	0	0	0	0	40.000
16	= Gesamtkosten der Maßnahme (Summe aus Nummer 13 und 15)	0	0	0		0	40.000	0	0	0	0	-40.000

Nr.	Investitionsmaßnahmen  Einzahlungs- und Auszahlungsarten	Gesamtang. z. Maßnahme	Bisher finanziert	Ermächt. - Übertr. aus Vorvorjahr	Ergebnis Vorvorjahr	Ansatz	Ansatz	Verpfl.- Ermächt.	Planung	Planung	Planung	Finanzbedarf weitere Jahre
		EUR	EUR	2022 EUR	2022 EUR	2023 EUR	2024 EUR	2024 EUR	2025 EUR	2026 EUR	2027 EUR	EUR
		1	2	3	4	5	6	7	8	9	10	11
<b>Produkt: 54.10.0000-Gemeindestraßen incl. Feldwege</b>												
<b>Maßnahme: 3502-Poltringen Bushaltestellen (gemäß § 4 Abs. 4 GemHVO)</b>												
8	- Auszahlungen für Baumaßnahmen	0	0	0		0	45.000	282.000	282.000	0	0	-327.000
13	= Summe der Auszahlungen aus Investitionstätigkeit (Summe aus Nummer 7 bis 12)	0	0	0		0	45.000	282.000	282.000	0	0	-327.000
14	= Saldo aus Investitionstätigkeit (Saldo aus Nummer 6 und 13)	0	0	0		0	-45.000	-282.000	-72.000	0	0	327.000
16	= Gesamtkosten der Maßnahme (Summe aus Nummer 13 und 15)	0	0	0		0	45.000	282.000	282.000	0	0	-327.000

**Einzeldarstellung der Investitionsmaßnahmen**

Nr.	Investitionsmaßnahmen  Einzahlungs- und Auszahlungsarten	Gesamtang. z. Maßnahme	Bisher finanziert	Ermächt. - Übertr. aus Vorvorjahr	Ergebnis Vorvorjahr	Ansatz	Ansatz	Verpfl.- Ermächt.	Planung	Planung	Planung	Finanzbedarf weitere Jahre
		EUR	EUR	2022 EUR	2022 EUR	2023 EUR	2024 EUR	2024 EUR	2025 EUR	2026 EUR	2027 EUR	EUR
		1	2	3	4	5	6	7	8	9	10	11
<b>Produkt: 54.10.0000-Gemeindestraßen incl. Feldwege</b>												
<b>Maßnahme: 4300-Reusten Erschließungsgebiet Wolfsberg (äußere Erschließung) (gemäß § 4 Abs. 4 GemHVO)</b>												
8	- Auszahlungen für Baumaßnahmen	180.000	0	0		150.000	150.000	0	0	0	0	30.000
13	= Summe der Auszahlungen aus Investitionstätigkeit (Summe aus Nummer 7 bis 12)	180.000	0	0		150.000	150.000	0	0	0	0	30.000
14	= Saldo aus Investitionstätigkeit (Saldo aus Nummer 6 und 13)	-180.000	0	0		-150.000	-150.000	0	0	0	0	-30.000
16	= Gesamtkosten der Maßnahme (Summe aus Nummer 13 und 15)	180.000	0	0		150.000	150.000	0	0	0	0	30.000

Nr.	Investitionsmaßnahmen  Einzahlungs- und Auszahlungsarten	Gesamtang. z. Maßnahme	Bisher finanziert	Ermächt. - Übertr. aus Vorvorjahr	Ergebnis Vorvorjahr	Ansatz	Ansatz	Verpfl.- Ermächt.	Planung	Planung	Planung	Finanzbedarf weitere Jahre
		EUR	EUR	2022 EUR	2022 EUR	2023 EUR	2024 EUR	2024 EUR	2025 EUR	2026 EUR	2027 EUR	EUR
		1	2	3	4	5	6	7	8	9	10	11
<b>Produkt: 54.10.0000-Gemeindestraßen incl. Feldwege</b>												
<b>Maßnahme: 4301-Reusten Erschließungsgebiet Wolfsberg (innere Erschließung) (gemäß § 4 Abs. 4 GemHVO)</b>												
8	- Auszahlungen für Baumaßnahmen	1.007.125	0	0		50.000	700.000	450.000	450.000	0	0	-142.875
11	- Auszahlungen für Investitionsförderungsmaßnahmen	306.000	0	0		30.600	30.600	0	275.400	0	0	0
13	= Summe der Auszahlungen aus Investitionstätigkeit (Summe aus Nummer 7 bis 12)	1.313.125	0	0		80.600	730.600	450.000	725.400	0	0	-142.875
14	= Saldo aus Investitionstätigkeit (Saldo aus Nummer 6 und 13)	-1.313.125	0	0		-80.600	-730.600	-450.000	-725.400	0	0	142.875
16	= Gesamtkosten der Maßnahme (Summe aus Nummer 13 und 15)	1.313.125	0	0		80.600	730.600	450.000	725.400	0	0	-142.875





### Einzeldarstellung der Investitionsmaßnahmen

Nr.	Investitionsmaßnahmen  Einzahlungs- und Auszahlungsarten	Gesamtang. z. Maßnahme	Bisher finanziert	Ermächt. - Übertr. aus Vorvorjahr	Ergebnis Vorvorjahr	Ansatz	Ansatz	Verpfl.- Ermächt.	Planung	Planung	Planung	Finanzbedarf weitere Jahre
		EUR	EUR	2022 EUR	2022 EUR	2023 EUR	2024 EUR	2024 EUR	2025 EUR	2026 EUR	2027 EUR	EUR
		1	2	3	4	5	6	7	8	9	10	11
<b>Produkt: 54.10.0000-Gemeindestraßen incl. Feldwege</b>												
<b>Maßnahme: 4311-Reusten Wolfsberg/Auf den Beeten (gemäß § 4 Abs. 4 GemHVO)</b>												
8	- Auszahlungen für Baumaßnahmen	23.800	0	0		0	0	0	0	0	0	23.800
13	= Summe der Auszahlungen aus Investitionstätigkeit (Summe aus Nummer 7 bis 12)	23.800	0	0		0	0	0	0	0	0	23.800
14	= Saldo aus Investitionstätigkeit (Saldo aus Nummer 6 und 13)	-23.800	0	0		0	0	0	0	0	0	-23.800
16	= Gesamtkosten der Maßnahme (Summe aus Nummer 13 und 15)	23.800	0	0		0	0	0	0	0	0	23.800

Nr.	Investitionsmaßnahmen  Einzahlungs- und Auszahlungsarten	Gesamtang. z. Maßnahme	Bisher finanziert	Ermächt. - Übertr. aus Vorvorjahr	Ergebnis Vorvorjahr	Ansatz	Ansatz	Verpfl.- Ermächt.	Planung	Planung	Planung	Finanzbedarf weitere Jahre
		EUR	EUR	2022 EUR	2022 EUR	2023 EUR	2024 EUR	2024 EUR	2025 EUR	2026 EUR	2027 EUR	EUR
		1	2	3	4	5	6	7	8	9	10	11
<b>Produkt: 54.10.0000-Gemeindestraßen incl. Feldwege</b>												
<b>Maßnahme: 4312-Reusten Rottenburger Straße (gemäß § 4 Abs. 4 GemHVO)</b>												
8	- Auszahlungen für Baumaßnahmen	103.000	0	0		0	0	0	0	0	0	103.000
13	= Summe der Auszahlungen aus Investitionstätigkeit (Summe aus Nummer 7 bis 12)	103.000	0	0		0	0	0	0	0	0	103.000
14	= Saldo aus Investitionstätigkeit (Saldo aus Nummer 6 und 13)	-103.000	0	0		0	0	0	0	0	0	-103.000
16	= Gesamtkosten der Maßnahme (Summe aus Nummer 13 und 15)	103.000	0	0		0	0	0	0	0	0	103.000

### Einzeldarstellung der Investitionsmaßnahmen

Nr.	Investitionsmaßnahmen  Einzahlungs- und Auszahlungsarten	Gesamtang. z. Maßnahme	Bisher finanziert	Ermächt. - Übertr. aus Vorvorjahr	Ergebnis Vorvorjahr	Ansatz	Ansatz	Verpfl.- Ermächt.	Planung	Planung	Planung	Finanzbedarf weitere Jahre
		EUR	EUR	2022 EUR	2022 EUR	2023 EUR	2024 EUR	2024 EUR	2025 EUR	2026 EUR	2027 EUR	EUR
		1	2	3	4	5	6	7	8	9	10	11
<b>Produkt: 54.10.0000-Gemeindestraßen incl. Feldwege</b>												
<b>Maßnahme: 5301-Altlingen Böblinger Straße (gemäß § 4 Abs. 4 GemHVO)</b>												
8	- Auszahlungen für Baumaßnahmen	25.000	0	0		0	0	0	0	0	0	25.000
13	= Summe der Auszahlungen aus Investitionstätigkeit (Summe aus Nummer 7 bis 12)	25.000	0	0		0	0	0	0	0	0	25.000
14	= Saldo aus Investitionstätigkeit (Saldo aus Nummer 6 und 13)	-25.000	0	0		0	0	0	0	0	0	-25.000
16	= Gesamtkosten der Maßnahme (Summe aus Nummer 13 und 15)	25.000	0	0		0	0	0	0	0	0	25.000

Nr.	Investitionsmaßnahmen  Einzahlungs- und Auszahlungsarten	Gesamtang. z. Maßnahme	Bisher finanziert	Ermächt. - Übertr. aus Vorvorjahr	Ergebnis Vorvorjahr	Ansatz	Ansatz	Verpfl.- Ermächt.	Planung	Planung	Planung	Finanzbedarf weitere Jahre
		EUR	EUR	2022 EUR	2022 EUR	2023 EUR	2024 EUR	2024 EUR	2025 EUR	2026 EUR	2027 EUR	EUR
		1	2	3	4	5	6	7	8	9	10	11
<b>Produkt: 54.10.0000-Gemeindestraßen incl. Feldwege</b>												
<b>Maßnahme: 5302-Altlingen Erschließungsgebiet ehem. GS (gemäß § 4 Abs. 4 GemHVO)</b>												
8	- Auszahlungen für Baumaßnahmen	175.104	0	0		0	0	0	0	0	0	175.104
13	= Summe der Auszahlungen aus Investitionstätigkeit (Summe aus Nummer 7 bis 12)	175.104	0	0		0	0	0	0	0	0	175.104
14	= Saldo aus Investitionstätigkeit (Saldo aus Nummer 6 und 13)	-175.104	0	0		0	0	0	0	0	0	-175.104
16	= Gesamtkosten der Maßnahme (Summe aus Nummer 13 und 15)	175.104	0	0		0	0	0	0	0	0	175.104

### Einzeldarstellung der Investitionsmaßnahmen

Nr.	Investitionsmaßnahmen  Einzahlungs- und Auszahlungsarten	Gesamtang. z. Maßnahme	Bisher finanziert	Ermächt. - Übertr. aus Vorvorjahr	Ergebnis Vorvorjahr	Ansatz	Ansatz	Verpfl.- Ermächt.	Planung	Planung	Planung	Finanzbedarf weitere Jahre
		EUR	EUR	2022 EUR	2022 EUR	2023 EUR	2024 EUR	2024 EUR	2025 EUR	2026 EUR	2027 EUR	EUR
		1	2	3	4	5	6	7	8	9	10	11
<b>Produkt: 54.10.0000-Gemeindestraßen incl. Feldwege</b> <b>Maßnahme: 5304-Altlingen Radweg nach Kayh (gemäß § 4 Abs. 4 GemHVO)</b>												
11	- Auszahlungen für Investitionsförderungsmaßnahmen	50.000	0	0		0	0	0	0	0	0	50.000
13	= Summe der Auszahlungen aus Investitionstätigkeit (Summe aus Nummer 7 bis 12)	50.000	0	0		0	0	0	0	0	0	50.000
14	= Saldo aus Investitionstätigkeit (Saldo aus Nummer 6 und 13)	-50.000	0	0		0	0	0	0	0	0	-50.000
16	= Gesamtkosten der Maßnahme (Summe aus Nummer 13 und 15)	50.000	0	0		0	0	0	0	0	0	50.000

Nr.	Investitionsmaßnahmen  Einzahlungs- und Auszahlungsarten	Gesamtang. z. Maßnahme	Bisher finanziert	Ermächt. - Übertr. aus Vorvorjahr	Ergebnis Vorvorjahr	Ansatz	Ansatz	Verpfl.- Ermächt.	Planung	Planung	Planung	Finanzbedarf weitere Jahre
		EUR	EUR	2022 EUR	2022 EUR	2023 EUR	2024 EUR	2024 EUR	2025 EUR	2026 EUR	2027 EUR	EUR
		1	2	3	4	5	6	7	8	9	10	11
<b>Produkt: 54.10.0000-Gemeindestraßen incl. Feldwege</b> <b>Maßnahme: 5305-Altlingen Hagen I und II (gemäß § 4 Abs. 4 GemHVO)</b>												
8	- Auszahlungen für Baumaßnahmen	33.278	0	0		0	0	0	0	0	0	33.278
13	= Summe der Auszahlungen aus Investitionstätigkeit (Summe aus Nummer 7 bis 12)	33.278	0	0		0	0	0	0	0	0	33.278
14	= Saldo aus Investitionstätigkeit (Saldo aus Nummer 6 und 13)	-33.278	0	0		0	0	0	0	0	0	-33.278
16	= Gesamtkosten der Maßnahme (Summe aus Nummer 13 und 15)	33.278	0	0		0	0	0	0	0	0	33.278

### Einzeldarstellung der Investitionsmaßnahmen

Nr.	Investitionsmaßnahmen  Einzahlungs- und Auszahlungsarten	Gesamtang. z. Maßnahme	Bisher finanziert	Ermächt. - Übertr. aus Vorvorjahr	Ergebnis Vorvorjahr	Ansatz	Ansatz	Verpfl.- Ermächt.	Planung	Planung	Planung	Finanzbedarf weitere Jahre
		EUR	EUR	2022 EUR	2022 EUR	2023 EUR	2024 EUR	2024 EUR	2025 EUR	2026 EUR	2027 EUR	EUR
		1	2	3	4	5	6	7	8	9	10	11
<b>Produkt: 54.10.0000-Gemeindestraßen incl. Feldwege</b>												
<b>Maßnahme: 5308-Altlingen Radweg nach Gültstein (gemäß § 4 Abs. 4 GemHVO)</b>												
11	- Auszahlungen für Investitionsförderungsmaßnahmen	40.000	0	0		0	10.000	0	0	0	0	30.000
13	= Summe der Auszahlungen aus Investitionstätigkeit (Summe aus Nummer 7 bis 12)	40.000	0	0		0	10.000	0	0	0	0	30.000
14	= Saldo aus Investitionstätigkeit (Saldo aus Nummer 6 und 13)	-40.000	0	0		0	-10.000	0	0	0	0	-30.000
16	= Gesamtkosten der Maßnahme (Summe aus Nummer 13 und 15)	40.000	0	0		0	10.000	0	0	0	0	30.000

Nr.	Investitionsmaßnahmen  Einzahlungs- und Auszahlungsarten	Gesamtang. z. Maßnahme	Bisher finanziert	Ermächt. - Übertr. aus Vorvorjahr	Ergebnis Vorvorjahr	Ansatz	Ansatz	Verpfl.- Ermächt.	Planung	Planung	Planung	Finanzbedarf weitere Jahre
		EUR	EUR	2022 EUR	2022 EUR	2023 EUR	2024 EUR	2024 EUR	2025 EUR	2026 EUR	2027 EUR	EUR
		1	2	3	4	5	6	7	8	9	10	11
<b>Produkt: 54.10.0000-Gemeindestraßen incl. Feldwege</b>												
<b>Maßnahme: 5309-Altlingen Vorstadtstraße (gemäß § 4 Abs. 4 GemHVO)</b>												
8	- Auszahlungen für Baumaßnahmen	10.877	0	0		0	0	0	0	0	0	10.877
13	= Summe der Auszahlungen aus Investitionstätigkeit (Summe aus Nummer 7 bis 12)	10.877	0	0		0	0	0	0	0	0	10.877
14	= Saldo aus Investitionstätigkeit (Saldo aus Nummer 6 und 13)	-10.877	0	0		0	0	0	0	0	0	-10.877
16	= Gesamtkosten der Maßnahme (Summe aus Nummer 13 und 15)	10.877	0	0		0	0	0	0	0	0	10.877

**Einzeldarstellung der Investitionsmaßnahmen**

Nr.	Investitionsmaßnahmen  Einzahlungs- und Auszahlungsarten	Gesamtang. z. Maßnahme	Bisher finanziert	Ermächt. - Übertr. aus Vorvorjahr	Ergebnis Vorvorjahr	Ansatz	Ansatz	Verpfl.- Ermächt.	Planung	Planung	Planung	Finanzbedarf weitere Jahre
		EUR	EUR	2022 EUR	2022 EUR	2023 EUR	2024 EUR	2024 EUR	2025 EUR	2026 EUR	2027 EUR	EUR
		1	2	3	4	5	6	7	8	9	10	11
<b>Produkt: 54.10.0000-Gemeindestraßen incl. Feldwege</b>												
<b>Maßnahme: 5311-Altlingen Hagen III und IV (gemäß § 4 Abs. 4 GemHVO)</b>												
8	- Auszahlungen für Baumaßnahmen	67.585	0	0		0	0	0	0	0	0	67.585
11	- Auszahlungen für Investitionsförderungsmaßnahmen	305.000	0	0		0	0	0	0	0	0	305.000
13	<b>= Summe der Auszahlungen aus Investitionstätigkeit (Summe aus Nummer 7 bis 12)</b>	<b>372.585</b>	<b>0</b>	<b>0</b>		<b>0</b>	<b>0</b>	<b>0</b>	<b>0</b>	<b>0</b>	<b>0</b>	<b>372.585</b>
14	<b>= Saldo aus Investitionstätigkeit (Saldo aus Nummer 6 und 13)</b>	<b>-372.585</b>	<b>0</b>	<b>0</b>		<b>0</b>	<b>0</b>	<b>0</b>	<b>0</b>	<b>0</b>	<b>0</b>	<b>-372.585</b>
16	<b>= Gesamtkosten der Maßnahme (Summe aus Nummer 13 und 15)</b>	<b>372.585</b>	<b>0</b>	<b>0</b>		<b>0</b>	<b>0</b>	<b>0</b>	<b>0</b>	<b>0</b>	<b>0</b>	<b>372.585</b>

134

Nr.	Investitionsmaßnahmen  Einzahlungs- und Auszahlungsarten	Gesamtang. z. Maßnahme	Bisher finanziert	Ermächt. - Übertr. aus Vorvorjahr	Ergebnis Vorvorjahr	Ansatz	Ansatz	Verpfl.- Ermächt.	Planung	Planung	Planung	Finanzbedarf weitere Jahre
		EUR	EUR	2022 EUR	2022 EUR	2023 EUR	2024 EUR	2024 EUR	2025 EUR	2026 EUR	2027 EUR	EUR
		1	2	3	4	5	6	7	8	9	10	11
<b>Produkt: 54.10.0000-Gemeindestraßen incl. Feldwege</b>												
<b>Maßnahme: 5312-Altlingen Schönbuchstraße (gemäß § 4 Abs. 4 GemHVO)</b>												
8	- Auszahlungen für Baumaßnahmen	730.000	0	0		500.000	500.000	0	400.000	0	0	-170.000
13	<b>= Summe der Auszahlungen aus Investitionstätigkeit (Summe aus Nummer 7 bis 12)</b>	<b>730.000</b>	<b>0</b>	<b>0</b>		<b>500.000</b>	<b>500.000</b>	<b>0</b>	<b>400.000</b>	<b>0</b>	<b>0</b>	<b>-170.000</b>
14	<b>= Saldo aus Investitionstätigkeit (Saldo aus Nummer 6 und 13)</b>	<b>-730.000</b>	<b>0</b>	<b>0</b>		<b>- 500.000</b>	<b>-500.000</b>	<b>0</b>	<b>-400.000</b>	<b>0</b>	<b>0</b>	<b>170.000</b>
16	<b>= Gesamtkosten der Maßnahme (Summe aus Nummer 13 und 15)</b>	<b>730.000</b>	<b>0</b>	<b>0</b>		<b>500.000</b>	<b>500.000</b>	<b>0</b>	<b>400.000</b>	<b>0</b>	<b>0</b>	<b>-170.000</b>

**Einzeldarstellung der Investitionsmaßnahmen**

Nr.	Investitionsmaßnahmen  Einzahlungs- und Auszahlungsarten	Gesamtang. z. Maßnahme	Bisher finanziert	Ermächt. - Übertr. aus Vorvorjahr	Ergebnis Vorvorjahr	Ansatz	Ansatz	Verpfl.- Ermächt.	Planung	Planung	Planung	Finanzbedarf weitere Jahre
		EUR	EUR	2022 EUR	2022 EUR	2023 EUR	2024 EUR	2024 EUR	2025 EUR	2026 EUR	2027 EUR	EUR
		1	2	3	4	5	6	7	8	9	10	11
<b>Produkt: 54.10.0000-Gemeindestraßen incl. Feldwege</b>												
<b>Maßnahme: 5313-Altlingen Talstraße (gemäß § 4 Abs. 4 GemHVO)</b>												
8	- Auszahlungen für Baumaßnahmen	9.130	0	0		0	0	0	0	0	0	9.130
13	= Summe der Auszahlungen aus Investitionstätigkeit (Summe aus Nummer 7 bis 12)	9.130	0	0		0	0	0	0	0	0	9.130
14	= Saldo aus Investitionstätigkeit (Saldo aus Nummer 6 und 13)	-9.130	0	0		0	0	0	0	0	0	-9.130
16	= Gesamtkosten der Maßnahme (Summe aus Nummer 13 und 15)	9.130	0	0		0	0	0	0	0	0	9.130

Nr.	Investitionsmaßnahmen  Einzahlungs- und Auszahlungsarten	Gesamtang. z. Maßnahme	Bisher finanziert	Ermächt. - Übertr. aus Vorvorjahr	Ergebnis Vorvorjahr	Ansatz	Ansatz	Verpfl.- Ermächt.	Planung	Planung	Planung	Finanzbedarf weitere Jahre
		EUR	EUR	2022 EUR	2022 EUR	2023 EUR	2024 EUR	2024 EUR	2025 EUR	2026 EUR	2027 EUR	EUR
		1	2	3	4	5	6	7	8	9	10	11
<b>Produkt: 54.10.0000-Gemeindestraßen incl. Feldwege</b>												
<b>Maßnahme: 5316-Altlingen Parkplatz Friedhof (gemäß § 4 Abs. 4 GemHVO)</b>												
8	- Auszahlungen für Baumaßnahmen	200.000	0	0		20.000	0	0	0	0	0	200.000
13	= Summe der Auszahlungen aus Investitionstätigkeit (Summe aus Nummer 7 bis 12)	200.000	0	0		20.000	0	0	0	0	0	200.000
14	= Saldo aus Investitionstätigkeit (Saldo aus Nummer 6 und 13)	-200.000	0	0		- 20.000	0	0	0	0	0	-200.000
16	= Gesamtkosten der Maßnahme (Summe aus Nummer 13 und 15)	200.000	0	0		20.000	0	0	0	0	0	200.000

### Einzeldarstellung der Investitionsmaßnahmen

Nr.	Investitionsmaßnahmen  Einzahlungs- und Auszahlungsarten	Gesamtang. z. Maßnahme	Bisher finanziert	Ermächt. - Übertr. aus Vorvorjahr	Ergebnis Vorvorjahr	Ansatz	Ansatz	Verpfl.- Ermächt.	Planung	Planung	Planung	Finanzbedarf weitere Jahre
		EUR	EUR	2022 EUR	2022 EUR	2023 EUR	2024 EUR	2024 EUR	2025 EUR	2026 EUR	2027 EUR	EUR
		1	2	3	4	5	6	7	8	9	10	11
<b>Produkt: 54.10.0000-Gemeindestraßen incl. Feldwege</b>												
<b>Maßnahme: 5318-Altlingen Zehnthofgasse (gemäß § 4 Abs. 4 GemHVO)</b>												
8	- Auszahlungen für Baumaßnahmen	190.000	0	0		0	0	0	0	0	0	190.000
13	= Summe der Auszahlungen aus Investitionstätigkeit (Summe aus Nummer 7 bis 12)	190.000	0	0		0	0	0	0	0	0	190.000
14	= Saldo aus Investitionstätigkeit (Saldo aus Nummer 6 und 13)	-190.000	0	0		0	0	0	0	0	0	-190.000
16	= Gesamtkosten der Maßnahme (Summe aus Nummer 13 und 15)	190.000	0	0		0	0	0	0	0	0	190.000

Nr.	Investitionsmaßnahmen  Einzahlungs- und Auszahlungsarten	Gesamtang. z. Maßnahme	Bisher finanziert	Ermächt. - Übertr. aus Vorvorjahr	Ergebnis Vorvorjahr	Ansatz	Ansatz	Verpfl.- Ermächt.	Planung	Planung	Planung	Finanzbedarf weitere Jahre
		EUR	EUR	2022 EUR	2022 EUR	2023 EUR	2024 EUR	2024 EUR	2025 EUR	2026 EUR	2027 EUR	EUR
		1	2	3	4	5	6	7	8	9	10	11
<b>Produkt: 54.10.0000-Gemeindestraßen incl. Feldwege</b>												
<b>Maßnahme: 5319-Altlingen Römerstraße (gemäß § 4 Abs. 4 GemHVO)</b>												
8	- Auszahlungen für Baumaßnahmen	0	0	0		0	230.000	0	0	0	0	-230.000
13	= Summe der Auszahlungen aus Investitionstätigkeit (Summe aus Nummer 7 bis 12)	0	0	0		0	230.000	0	0	0	0	-230.000
14	= Saldo aus Investitionstätigkeit (Saldo aus Nummer 6 und 13)	0	0	0		0	-230.000	0	0	0	0	230.000
16	= Gesamtkosten der Maßnahme (Summe aus Nummer 13 und 15)	0	0	0		0	230.000	0	0	0	0	-230.000



### Einzeldarstellung der Investitionsmaßnahmen

Nr.	Investitionsmaßnahmen  Einzahlungs- und Auszahlungsarten	Gesamtang. z. Maßnahme	Bisher finanziert	Ermächt. - Übertr. aus Vorvorjahr	Ergebnis Vorvorjahr	Ansatz	Ansatz	Verpfl.- Ermächt.	Planung	Planung	Planung	Finanzbedarf weitere Jahre
		EUR	EUR	2022 EUR	2022 EUR	2023 EUR	2024 EUR	2024 EUR	2025 EUR	2026 EUR	2027 EUR	EUR
		1	2	3	4	5	6	7	8	9	10	11
<b>Produkt: 54.10.0000-Gemeindestraßen incl. Feldwege</b>												
<b>Maßnahme: 5322-Alttingen Rathausplatz (gemäß § 4 Abs. 4 GemHVO)</b>												
8	- Auszahlungen für Baumaßnahmen	0	0	0		0	10.000	0	0	0	0	-10.000
13	= Summe der Auszahlungen aus Investitionstätigkeit (Summe aus Nummer 7 bis 12)	0	0	0		0	10.000	0	0	0	0	-10.000
14	= Saldo aus Investitionstätigkeit (Saldo aus Nummer 6 und 13)	0	0	0		0	-10.000	0	0	0	0	10.000
16	= Gesamtkosten der Maßnahme (Summe aus Nummer 13 und 15)	0	0	0		0	10.000	0	0	0	0	-10.000

137

Nr.	Investitionsmaßnahmen  Einzahlungs- und Auszahlungsarten	Gesamtang. z. Maßnahme	Bisher finanziert	Ermächt. - Übertr. aus Vorvorjahr	Ergebnis Vorvorjahr	Ansatz	Ansatz	Verpfl.- Ermächt.	Planung	Planung	Planung	Finanzbedarf weitere Jahre
		EUR	EUR	2022 EUR	2022 EUR	2023 EUR	2024 EUR	2024 EUR	2025 EUR	2026 EUR	2027 EUR	EUR
		1	2	3	4	5	6	7	8	9	10	11
<b>Produkt: 54.10.0000-Gemeindestraßen incl. Feldwege</b>												
<b>Maßnahme: 5502-Alttingen Bushaltestellen (gemäß § 4 Abs. 4 GemHVO)</b>												
1	Einzahlungen aus Investitionszuwendungen	0	0	0		0	104.000	0	0	0	0	-104.000
6	= Summe der Einzahlungen aus Investitionstätigkeit (Summe aus Nummer 1 bis 5)	0	0	0		0	104.000	0	0	0	0	-104.000
8	- Auszahlungen für Baumaßnahmen	0	0	0		0	163.000	0	0	0	0	-163.000
13	= Summe der Auszahlungen aus Investitionstätigkeit (Summe aus Nummer 7 bis 12)	0	0	0		0	163.000	0	0	0	0	-163.000
14	= Saldo aus Investitionstätigkeit (Saldo aus Nummer 6 und 13)	0	0	0		0	-59.000	0	0	0	0	59.000
16	= Gesamtkosten der Maßnahme (Summe aus Nummer 13 und 15)	0	0	0		0	163.000	0	0	0	0	-163.000



### Einzeldarstellung der Investitionsmaßnahmen

Nr.	Investitionsmaßnahmen  Einzahlungs- und Auszahlungsarten	Gesamtang. z. Maßnahme	Bisher finanziert	Ermächt. - Übertr. aus Vorvorjahr	Ergebnis Vorvorjahr	Ansatz	Ansatz	Verpfl.- Ermächt.	Planung	Planung	Planung	Finanzbedarf weitere Jahre
		EUR	EUR	2022 EUR	2022 EUR	2023 EUR	2024 EUR	2024 EUR	2025 EUR	2026 EUR	2027 EUR	EUR
		1	2	3	4	5	6	7	8	9	10	11
<b>Produkt: 54.60.0000-Parkierungseinrichtungen</b>												
<b>Maßnahme: 1501-Entringen Fahrradstellplätze (gemäß § 4 Abs. 4 GemHVO)</b>												
1	Einzahlungen aus Investitionszuwendungen	106.800	0	0		0	0	0	0	0	0	106.800
<b>6</b>	<b>= Summe der Einzahlungen aus Investitionstätigkeit (Summe aus Nummer 1 bis 5)</b>	<b>106.800</b>	<b>0</b>	<b>0</b>		<b>0</b>	<b>0</b>	<b>0</b>	<b>0</b>	<b>0</b>	<b>0</b>	<b>106.800</b>
8	- Auszahlungen für Baumaßnahmen	115.800	0	115.800		0	0	0	0	0	0	115.800
<b>13</b>	<b>= Summe der Auszahlungen aus Investitionstätigkeit (Summe aus Nummer 7 bis 12)</b>	<b>115.800</b>	<b>0</b>	<b>115.800</b>		<b>0</b>	<b>0</b>	<b>0</b>	<b>0</b>	<b>0</b>	<b>0</b>	<b>115.800</b>
<b>14</b>	<b>= Saldo aus Investitionstätigkeit (Saldo aus Nummer 6 und 13)</b>	<b>-9.000</b>	<b>0</b>	<b>-115.800</b>		<b>0</b>	<b>0</b>	<b>0</b>	<b>0</b>	<b>0</b>	<b>0</b>	<b>-9.000</b>
<b>16</b>	<b>= Gesamtkosten der Maßnahme (Summe aus Nummer 13 und 15)</b>	<b>115.800</b>	<b>0</b>	<b>115.800</b>		<b>0</b>	<b>0</b>	<b>0</b>	<b>0</b>	<b>0</b>	<b>0</b>	<b>115.800</b>

139

Nr.	Investitionsmaßnahmen  Einzahlungs- und Auszahlungsarten	Gesamtang. z. Maßnahme	Bisher finanziert	Ermächt. - Übertr. aus Vorvorjahr	Ergebnis Vorvorjahr	Ansatz	Ansatz	Verpfl.- Ermächt.	Planung	Planung	Planung	Finanzbedarf weitere Jahre
		EUR	EUR	2022 EUR	2022 EUR	2023 EUR	2024 EUR	2024 EUR	2025 EUR	2026 EUR	2027 EUR	EUR
		1	2	3	4	5	6	7	8	9	10	11
<b>Produkt: 54.60.0000-Parkierungseinrichtungen</b>												
<b>Maßnahme: 2501-Pfäffingen Fahrradstellplätze (gemäß § 4 Abs. 4 GemHVO)</b>												
1	Einzahlungen aus Investitionszuwendungen	60.900	0	0		0	60.300	0	0	0	0	600
<b>6</b>	<b>= Summe der Einzahlungen aus Investitionstätigkeit (Summe aus Nummer 1 bis 5)</b>	<b>60.900</b>	<b>0</b>	<b>0</b>		<b>0</b>	<b>60.300</b>	<b>0</b>	<b>0</b>	<b>0</b>	<b>0</b>	<b>600</b>
8	- Auszahlungen für Baumaßnahmen	66.900	0	65.093		0	150.000	0	0	0	0	-83.100
<b>13</b>	<b>= Summe der Auszahlungen aus Investitionstätigkeit (Summe aus Nummer 7 bis 12)</b>	<b>66.900</b>	<b>0</b>	<b>65.093</b>		<b>0</b>	<b>150.000</b>	<b>0</b>	<b>0</b>	<b>0</b>	<b>0</b>	<b>-83.100</b>
<b>14</b>	<b>= Saldo aus Investitionstätigkeit (Saldo aus Nummer 6 und 13)</b>	<b>-6.000</b>	<b>0</b>	<b>-65.093</b>		<b>0</b>	<b>-89.700</b>	<b>0</b>	<b>0</b>	<b>0</b>	<b>0</b>	<b>83.700</b>

**Einzeldarstellung der Investitionsmaßnahmen**

Nr.	Investitionsmaßnahmen  Einzahlungs- und Auszahlungsarten	Gesamtang. z. Maßnahme	Bisher finanziert	Ermächt. - Übertr. aus Vorvorjahr	Ergebnis Vorvorjahr	Ansatz	Ansatz	Verpfl.- Ermächt.	Planung	Planung	Planung	Finanzbedarf weitere Jahre
		EUR	EUR	2022 EUR	2022 EUR	2023 EUR	2024 EUR	2024 EUR	2025 EUR	2026 EUR	2027 EUR	EUR
		1	2	3	4	5	6	7	8	9	10	11
16	= Gesamtkosten der Maßnahme (Summe aus Nummer 13 und 15)	66.900	0	65.093		0	150.000	0	0	0	0	-83.100

Nr.	Investitionsmaßnahmen  Einzahlungs- und Auszahlungsarten	Gesamtang. z. Maßnahme	Bisher finanziert	Ermächt. - Übertr. aus Vorvorjahr	Ergebnis Vorvorjahr	Ansatz	Ansatz	Verpfl.- Ermächt.	Planung	Planung	Planung	Finanzbedarf weitere Jahre
		EUR	EUR	2022 EUR	2022 EUR	2023 EUR	2024 EUR	2024 EUR	2025 EUR	2026 EUR	2027 EUR	EUR
		1	2	3	4	5	6	7	8	9	10	11

Produkt: 54.60.0000-Parkierungseinrichtungen  
Maßnahme: 5501-Alttingen Fahrradstellplätze (gemäß § 4 Abs. 4 GemHVO)

1	Einzahlungen aus Investitionszuwendungen	22.800	0	0		0	23.300	0	0	0	0	-500
6	= Summe der Einzahlungen aus Investitionstätigkeit (Summe aus Nummer 1 bis 5)	22.800	0	0		0	23.300	0	0	0	0	-500
8	- Auszahlungen für Baumaßnahmen	25.800	0	25.800		0	50.000	0	0	0	0	-24.200
13	= Summe der Auszahlungen aus Investitionstätigkeit (Summe aus Nummer 7 bis 12)	25.800	0	25.800		0	50.000	0	0	0	0	-24.200
14	= Saldo aus Investitionstätigkeit (Saldo aus Nummer 6 und 13)	-3.000	0	-25.800		0	-26.700	0	0	0	0	23.700
16	= Gesamtkosten der Maßnahme (Summe aus Nummer 13 und 15)	25.800	0	25.800		0	50.000	0	0	0	0	-24.200

**Einzeldarstellung der Investitionsmaßnahmen**

Nr.	Investitionsmaßnahmen  Einzahlungs- und Auszahlungsarten	Gesamtang. z. Maßnahme	Bisher finanziert	Ermächt. - Übertr. aus Vorvorjahr	Ergebnis Vorvorjahr	Ansatz	Ansatz	Verpfl.- Ermächt.	Planung	Planung	Planung	Finanzbedarf weitere Jahre
		EUR	EUR	2022 EUR	2022 EUR	2023 EUR	2024 EUR	2024 EUR	2025 EUR	2026 EUR	2027 EUR	EUR
		1	2	3	4	5	6	7	8	9	10	11
<b>Produkt: 55.10.0000-Unterhaltung der Grünflächen und Spielplätze</b> <b>Maßnahme: 0100-bewegl. Sachen des AV - ortsteilübergreifend</b> <b>(gemäß § 4 Abs. 4 GemHVO)</b>												
9	- Auszahlungen für den Erwerb von beweglichem Sachvermögen	10.000	0	0		10.000	10.000	0	10.000	10.000	10.000	-30.000
13	= Summe der Auszahlungen aus Investitionstätigkeit (Summe aus Nummer 7 bis 12)	10.000	0	0		10.000	10.000	0	10.000	10.000	10.000	-30.000
14	= Saldo aus Investitionstätigkeit (Saldo aus Nummer 6 und 13)	-10.000	0	0		- 10.000	-10.000	0	-10.000	-10.000	-10.000	30.000
16	= Gesamtkosten der Maßnahme (Summe aus Nummer 13 und 15)	10.000	0	0		10.000	10.000	0	10.000	10.000	10.000	-30.000

141

Nr.	Investitionsmaßnahmen  Einzahlungs- und Auszahlungsarten	Gesamtang. z. Maßnahme	Bisher finanziert	Ermächt. - Übertr. aus Vorvorjahr	Ergebnis Vorvorjahr	Ansatz	Ansatz	Verpfl.- Ermächt.	Planung	Planung	Planung	Finanzbedarf weitere Jahre
		EUR	EUR	2022 EUR	2022 EUR	2023 EUR	2024 EUR	2024 EUR	2025 EUR	2026 EUR	2027 EUR	EUR
		1	2	3	4	5	6	7	8	9	10	11
<b>Produkt: 55.10.0000-Unterhaltung der Grünflächen und Spielplätze</b> <b>Maßnahme: 1100-bew. Sachen des AV in Entringen (gemäß § 4 Abs. 4 GemHVO)</b>												
1	Einzahlungen aus Investitionszuwendungen	5.000	0	0		0	0	0	0	0	0	5.000
6	= Summe der Einzahlungen aus Investitionstätigkeit (Summe aus Nummer 1 bis 5)	5.000	0	0		0	0	0	0	0	0	5.000
9	- Auszahlungen für den Erwerb von beweglichem Sachvermögen	55.575	0	57.167		20.000	0	0	0	0	0	55.575
13	= Summe der Auszahlungen aus Investitionstätigkeit (Summe aus Nummer 7 bis 12)	55.575	0	57.167		20.000	0	0	0	0	0	55.575
14	= Saldo aus Investitionstätigkeit (Saldo aus Nummer 6 und 13)	-50.575	0	-57.167		- 20.000	0	0	0	0	0	-50.575
16	= Gesamtkosten der Maßnahme (Summe aus Nummer 13 und 15)	55.575	0	57.167		20.000	0	0	0	0	0	55.575



**Einzeldarstellung der Investitionsmaßnahmen**

Nr.	Investitionsmaßnahmen  Einzahlungs- und Auszahlungsarten	Gesamtang. z. Maßnahme	Bisher finanziert	Ermächt. - Übertr. aus Vorvorjahr	Ergebnis Vorvorjahr	Ansatz	Ansatz	Verpfl.- Ermächt.	Planung	Planung	Planung	Finanzbedarf weitere Jahre
		EUR	EUR	2022 EUR	2022 EUR	2023 EUR	2024 EUR	2024 EUR	2025 EUR	2026 EUR	2027 EUR	EUR
		1	2	3	4	5	6	7	8	9	10	11
<b>Produkt: 55.10.0000-Unterhaltung der Grünflächen und Spielplätze</b>												
<b>Maßnahme: 3010-Neugestaltung Spielplatz Poltringen (gemäß § 4 Abs. 4 GemHVO)</b>												
1	Einzahlungen aus Investitionszuwendungen	250	0	0		0	0	0	0	0	0	250
<b>6</b>	<b>= Summe der Einzahlungen aus Investitionstätigkeit (Summe aus Nummer 1 bis 5)</b>	<b>250</b>	<b>0</b>	<b>0</b>		<b>0</b>	<b>0</b>	<b>0</b>	<b>0</b>	<b>0</b>	<b>0</b>	<b>250</b>
8	- Auszahlungen für Baumaßnahmen	73.021	0	0		0	0	0	0	0	0	73.021
<b>13</b>	<b>= Summe der Auszahlungen aus Investitionstätigkeit (Summe aus Nummer 7 bis 12)</b>	<b>73.021</b>	<b>0</b>	<b>0</b>		<b>0</b>	<b>0</b>	<b>0</b>	<b>0</b>	<b>0</b>	<b>0</b>	<b>73.021</b>
<b>14</b>	<b>= Saldo aus Investitionstätigkeit (Saldo aus Nummer 6 und 13)</b>	<b>-72.771</b>	<b>0</b>	<b>0</b>		<b>0</b>	<b>0</b>	<b>0</b>	<b>0</b>	<b>0</b>	<b>0</b>	<b>-72.771</b>
<b>16</b>	<b>= Gesamtkosten der Maßnahme (Summe aus Nummer 13 und 15)</b>	<b>73.021</b>	<b>0</b>	<b>0</b>		<b>0</b>	<b>0</b>	<b>0</b>	<b>0</b>	<b>0</b>	<b>0</b>	<b>73.021</b>

143

Nr.	Investitionsmaßnahmen  Einzahlungs- und Auszahlungsarten	Gesamtang. z. Maßnahme	Bisher finanziert	Ermächt. - Übertr. aus Vorvorjahr	Ergebnis Vorvorjahr	Ansatz	Ansatz	Verpfl.- Ermächt.	Planung	Planung	Planung	Finanzbedarf weitere Jahre
		EUR	EUR	2022 EUR	2022 EUR	2023 EUR	2024 EUR	2024 EUR	2025 EUR	2026 EUR	2027 EUR	EUR
		1	2	3	4	5	6	7	8	9	10	11
<b>Produkt: 55.10.0000-Unterhaltung der Grünflächen und Spielplätze</b>												
<b>Maßnahme: 3100-bew. Sachen des AV in Poltringen (gemäß § 4 Abs. 4 GemHVO)</b>												
1	Einzahlungen aus Investitionszuwendungen	5.310	0	0		0	0	0	0	0	0	5.310
<b>6</b>	<b>= Summe der Einzahlungen aus Investitionstätigkeit (Summe aus Nummer 1 bis 5)</b>	<b>5.310</b>	<b>0</b>	<b>0</b>		<b>0</b>	<b>0</b>	<b>0</b>	<b>0</b>	<b>0</b>	<b>0</b>	<b>5.310</b>
9	- Auszahlungen für den Erwerb von beweglichem Sachvermögen	0	0	0		0	6.000	0	0	0	0	-6.000
<b>13</b>	<b>= Summe der Auszahlungen aus Investitionstätigkeit (Summe aus Nummer 7 bis 12)</b>	<b>0</b>	<b>0</b>	<b>0</b>		<b>0</b>	<b>6.000</b>	<b>0</b>	<b>0</b>	<b>0</b>	<b>0</b>	<b>-6.000</b>

**Einzeldarstellung der Investitionsmaßnahmen**

Nr.	Investitionsmaßnahmen  Einzahlungs- und Auszahlungsarten	Gesamtang. z. Maßnahme	Bisher finanziert	Ermächt. - Übertr. aus Vorvorjahr	Ergebnis Vorvorjahr	Ansatz	Ansatz	Verpfl.- Ermächt.	Planung	Planung	Planung	Finanzbedarf weitere Jahre
		EUR	EUR	2022 EUR	2022 EUR	2023 EUR	2024 EUR	2024 EUR	2025 EUR	2026 EUR	2027 EUR	EUR
		1	2	3	4	5	6	7	8	9	10	11
14	= Saldo aus Investitionstätigkeit (Saldo aus Nummer 6 und 13)	5.310	0	0		0	-6.000	0	0	0	0	11.310
16	= Gesamtkosten der Maßnahme (Summe aus Nummer 13 und 15)	0	0	0		0	6.000	0	0	0	0	-6.000

Nr.	Investitionsmaßnahmen  Einzahlungs- und Auszahlungsarten	Gesamtang. z. Maßnahme	Bisher finanziert	Ermächt. - Übertr. aus Vorvorjahr	Ergebnis Vorvorjahr	Ansatz	Ansatz	Verpfl.- Ermächt.	Planung	Planung	Planung	Finanzbedarf weitere Jahre
		EUR	EUR	2022 EUR	2022 EUR	2023 EUR	2024 EUR	2024 EUR	2025 EUR	2026 EUR	2027 EUR	EUR
		1	2	3	4	5	6	7	8	9	10	11
Produkt: 55.10.0000-Unterhaltung der Grünflächen und Spielplätze Maßnahme: 3301-Poltringen Erschließung Hottenberg (gemäß § 4 Abs. 4 GemHVO)												
8	- Auszahlungen für Baumaßnahmen	63.000	0	0		20.000	0	0	0	0	0	63.000
13	= Summe der Auszahlungen aus Investitionstätigkeit (Summe aus Nummer 7 bis 12)	63.000	0	0		20.000	0	0	0	0	0	63.000
14	= Saldo aus Investitionstätigkeit (Saldo aus Nummer 6 und 13)	-63.000	0	0		- 20.000	0	0	0	0	0	-63.000
16	= Gesamtkosten der Maßnahme (Summe aus Nummer 13 und 15)	63.000	0	0		20.000	0	0	0	0	0	63.000



**Einzeldarstellung der Investitionsmaßnahmen**

Nr.	Investitionsmaßnahmen  Einzahlungs- und Auszahlungsarten	Gesamtang. z. Maßnahme	Bisher finanziert	Ermächt. - Übertr. aus Vorvorjahr	Ergebnis Vorvorjahr	Ansatz	Ansatz	Verpfl.- Ermächt.	Planung	Planung	Planung	Finanzbedarf weitere Jahre
		EUR	EUR	2022 EUR	2022 EUR	2023 EUR	2024 EUR	2024 EUR	2025 EUR	2026 EUR	2027 EUR	EUR
		1	2	3	4	5	6	7	8	9	10	11
<b>Produkt: 55.10.0000-Unterhaltung der Grünflächen und Spielplätze</b>												
<b>Maßnahme: 4300-Reusten Erschließungsgebiet Wolfsberg (äußere Erschließung) (gemäß § 4 Abs. 4 GemHVO)</b>												
8	- Auszahlungen für Baumaßnahmen	0	0	0		10.000	10.000	0	10.000	0	0	-20.000
13	= Summe der Auszahlungen aus Investitionstätigkeit (Summe aus Nummer 7 bis 12)	0	0	0		10.000	10.000	0	10.000	0	0	-20.000
14	= Saldo aus Investitionstätigkeit (Saldo aus Nummer 6 und 13)	0	0	0		- 10.000	-10.000	0	-10.000	0	0	20.000
16	= Gesamtkosten der Maßnahme (Summe aus Nummer 13 und 15)	0	0	0		10.000	10.000	0	10.000	0	0	-20.000

Nr.	Investitionsmaßnahmen  Einzahlungs- und Auszahlungsarten	Gesamtang. z. Maßnahme	Bisher finanziert	Ermächt. - Übertr. aus Vorvorjahr	Ergebnis Vorvorjahr	Ansatz	Ansatz	Verpfl.- Ermächt.	Planung	Planung	Planung	Finanzbedarf weitere Jahre
		EUR	EUR	2022 EUR	2022 EUR	2023 EUR	2024 EUR	2024 EUR	2025 EUR	2026 EUR	2027 EUR	EUR
		1	2	3	4	5	6	7	8	9	10	11
<b>Produkt: 55.10.0000-Unterhaltung der Grünflächen und Spielplätze</b>												
<b>Maßnahme: 4301-Reusten Erschließungsgebiet Wolfsberg (innere Erschließung) (gemäß § 4 Abs. 4 GemHVO)</b>												
8	- Auszahlungen für Baumaßnahmen	55.000	0	0		1.500	28.500	0	28.500	0	0	-2.000
13	= Summe der Auszahlungen aus Investitionstätigkeit (Summe aus Nummer 7 bis 12)	55.000	0	0		1.500	28.500	0	28.500	0	0	-2.000
14	= Saldo aus Investitionstätigkeit (Saldo aus Nummer 6 und 13)	-55.000	0	0		- 1.500	-28.500	0	-28.500	0	0	2.000
16	= Gesamtkosten der Maßnahme (Summe aus Nummer 13 und 15)	55.000	0	0		1.500	28.500	0	28.500	0	0	-2.000

**Einzeldarstellung der Investitionsmaßnahmen**

Nr.	Investitionsmaßnahmen  Einzahlungs- und Auszahlungsarten	Gesamtang. z. Maßnahme	Bisher finanziert	Ermächt. - Übertr. aus Vorvorjahr	Ergebnis Vorvorjahr	Ansatz	Ansatz	Verpfl.- Ermächt.	Planung	Planung	Planung	Finanzbedarf weitere Jahre
		EUR	EUR	2022 EUR	2022 EUR	2023 EUR	2024 EUR	2024 EUR	2025 EUR	2026 EUR	2027 EUR	EUR
		1	2	3	4	5	6	7	8	9	10	11
<b>Produkt: 55.10.0000-Unterhaltung der Grünflächen und Spielplätze</b>												
<b>Maßnahme: 5211-Altigen Spielplatz Wiesenweg (gemäß § 4 Abs. 4 GemHVO)</b>												
1	Einzahlungen aus Investitionszuwendungen	26.181	0	0		0	0	0	0	0	0	26.181
<b>6</b>	<b>= Summe der Einzahlungen aus Investitionstätigkeit (Summe aus Nummer 1 bis 5)</b>	<b>26.181</b>	<b>0</b>	<b>0</b>		<b>0</b>	<b>0</b>	<b>0</b>	<b>0</b>	<b>0</b>	<b>0</b>	<b>26.181</b>
8	- Auszahlungen für Baumaßnahmen	63.506	0	49.069		10.000	15.000	0	0	0	0	48.506
<b>13</b>	<b>= Summe der Auszahlungen aus Investitionstätigkeit (Summe aus Nummer 7 bis 12)</b>	<b>63.506</b>	<b>0</b>	<b>49.069</b>		<b>10.000</b>	<b>15.000</b>	<b>0</b>	<b>0</b>	<b>0</b>	<b>0</b>	<b>48.506</b>
<b>14</b>	<b>= Saldo aus Investitionstätigkeit (Saldo aus Nummer 6 und 13)</b>	<b>-37.325</b>	<b>0</b>	<b>-49.069</b>		<b>- 10.000</b>	<b>-15.000</b>	<b>0</b>	<b>0</b>	<b>0</b>	<b>0</b>	<b>-22.325</b>
<b>16</b>	<b>= Gesamtkosten der Maßnahme (Summe aus Nummer 13 und 15)</b>	<b>63.506</b>	<b>0</b>	<b>49.069</b>		<b>10.000</b>	<b>15.000</b>	<b>0</b>	<b>0</b>	<b>0</b>	<b>0</b>	<b>48.506</b>

146

Nr.	Investitionsmaßnahmen  Einzahlungs- und Auszahlungsarten	Gesamtang. z. Maßnahme	Bisher finanziert	Ermächt. - Übertr. aus Vorvorjahr	Ergebnis Vorvorjahr	Ansatz	Ansatz	Verpfl.- Ermächt.	Planung	Planung	Planung	Finanzbedarf weitere Jahre
		EUR	EUR	2022 EUR	2022 EUR	2023 EUR	2024 EUR	2024 EUR	2025 EUR	2026 EUR	2027 EUR	EUR
		1	2	3	4	5	6	7	8	9	10	11
<b>Produkt: 55.10.0000-Unterhaltung der Grünflächen und Spielplätze</b>												
<b>Maßnahme: 5312-Altigen Schönbuchstraße (gemäß § 4 Abs. 4 GemHVO)</b>												
8	- Auszahlungen für Baumaßnahmen	0	0	0		30.000	0	0	75.000	0	0	-75.000
<b>13</b>	<b>= Summe der Auszahlungen aus Investitionstätigkeit (Summe aus Nummer 7 bis 12)</b>	<b>0</b>	<b>0</b>	<b>0</b>		<b>30.000</b>	<b>0</b>	<b>0</b>	<b>75.000</b>	<b>0</b>	<b>0</b>	<b>-75.000</b>
<b>14</b>	<b>= Saldo aus Investitionstätigkeit (Saldo aus Nummer 6 und 13)</b>	<b>0</b>	<b>0</b>	<b>0</b>		<b>- 30.000</b>	<b>0</b>	<b>0</b>	<b>-75.000</b>	<b>0</b>	<b>0</b>	<b>75.000</b>
<b>16</b>	<b>= Gesamtkosten der Maßnahme (Summe aus Nummer 13 und 15)</b>	<b>0</b>	<b>0</b>	<b>0</b>		<b>30.000</b>	<b>0</b>	<b>0</b>	<b>75.000</b>	<b>0</b>	<b>0</b>	<b>-75.000</b>

### Einzeldarstellung der Investitionsmaßnahmen

Nr.	Investitionsmaßnahmen  Einzahlungs- und Auszahlungsarten	Gesamtang. z. Maßnahme	Bisher finanziert	Ermächt. - Übertr. aus Vorvorjahr	Ergebnis Vorvorjahr	Ansatz	Ansatz	Verpfl.- Ermächt.	Planung	Planung	Planung	Finanzbedarf weitere Jahre
		EUR	EUR	2022 EUR	2022 EUR	2023 EUR	2024 EUR	2024 EUR	2025 EUR	2026 EUR	2027 EUR	EUR
		1	2	3	4	5	6	7	8	9	10	11
<b>Produkt: 55.10.0000-Unterhaltung der Grünflächen und Spielplätze</b>												
<b>Maßnahme: 6100-bew. Sachen des AV in Breitenholz (gemäß § 4 Abs. 4 GemHVO)</b>												
9	- Auszahlungen für den Erwerb von beweglichem Sachvermögen	15.525	0	0		0	6.000	0	0	0	0	9.525
13	= Summe der Auszahlungen aus Investitionstätigkeit (Summe aus Nummer 7 bis 12)	15.525	0	0		0	6.000	0	0	0	0	9.525
14	= Saldo aus Investitionstätigkeit (Saldo aus Nummer 6 und 13)	-15.525	0	0		0	-6.000	0	0	0	0	-9.525
16	= Gesamtkosten der Maßnahme (Summe aus Nummer 13 und 15)	15.525	0	0		0	6.000	0	0	0	0	9.525

147

Nr.	Investitionsmaßnahmen  Einzahlungs- und Auszahlungsarten	Gesamtang. z. Maßnahme	Bisher finanziert	Ermächt. - Übertr. aus Vorvorjahr	Ergebnis Vorvorjahr	Ansatz	Ansatz	Verpfl.- Ermächt.	Planung	Planung	Planung	Finanzbedarf weitere Jahre
		EUR	EUR	2022 EUR	2022 EUR	2023 EUR	2024 EUR	2024 EUR	2025 EUR	2026 EUR	2027 EUR	EUR
		1	2	3	4	5	6	7	8	9	10	11
<b>Produkt: 55.20.0000-Wasserläufe, Wasserbau</b>												
<b>Maßnahme: 0500-Hochwasserschutzkonzept-Maßnahmen - ortsteilübergreifend (gemäß § 4 Abs. 4 GemHVO)</b>												
8	- Auszahlungen für Baumaßnahmen	0	0	0		200.000	100.000	0	100.000	100.000	100.000	-400.000
13	= Summe der Auszahlungen aus Investitionstätigkeit (Summe aus Nummer 7 bis 12)	0	0	0		200.000	100.000	0	100.000	100.000	100.000	-400.000
14	= Saldo aus Investitionstätigkeit (Saldo aus Nummer 6 und 13)	0	0	0		- 200.000	-100.000	0	-100.000	-100.000	-100.000	400.000
16	= Gesamtkosten der Maßnahme (Summe aus Nummer 13 und 15)	0	0	0		200.000	100.000	0	100.000	100.000	100.000	-400.000

### Einzeldarstellung der Investitionsmaßnahmen

Nr.	Investitionsmaßnahmen  Einzahlungs- und Auszahlungsarten	Gesamtang. z. Maßnahme	Bisher finanziert	Ermächt. - Übertr. aus Vorvorjahr	Ergebnis Vorvorjahr	Ansatz	Ansatz	Verpfl.- Ermächt.	Planung	Planung	Planung	Finanzbedarf weitere Jahre
		EUR	EUR	2022 EUR	2022 EUR	2023 EUR	2024 EUR	2024 EUR	2025 EUR	2026 EUR	2027 EUR	EUR
		1	2	3	4	5	6	7	8	9	10	11
<b>Produkt: 55.20.0000-Wasserläufe, Wasserbau</b>												
<b>Maßnahme: 4303-Reusten Böschungssicherung Bauhof (gemäß § 4 Abs. 4 GemHVO)</b>												
8	- Auszahlungen für Baumaßnahmen	5.839	0	0		0	0	0	0	0	0	5.839
13	= Summe der Auszahlungen aus Investitionstätigkeit (Summe aus Nummer 7 bis 12)	5.839	0	0		0	0	0	0	0	0	5.839
14	= Saldo aus Investitionstätigkeit (Saldo aus Nummer 6 und 13)	-5.839	0	0		0	0	0	0	0	0	-5.839
16	= Gesamtkosten der Maßnahme (Summe aus Nummer 13 und 15)	5.839	0	0		0	0	0	0	0	0	5.839

148

Nr.	Investitionsmaßnahmen  Einzahlungs- und Auszahlungsarten	Gesamtang. z. Maßnahme	Bisher finanziert	Ermächt. - Übertr. aus Vorvorjahr	Ergebnis Vorvorjahr	Ansatz	Ansatz	Verpfl.- Ermächt.	Planung	Planung	Planung	Finanzbedarf weitere Jahre
		EUR	EUR	2022 EUR	2022 EUR	2023 EUR	2024 EUR	2024 EUR	2025 EUR	2026 EUR	2027 EUR	EUR
		1	2	3	4	5	6	7	8	9	10	11
<b>Produkt: 55.20.0000-Wasserläufe, Wasserbau</b>												
<b>Maßnahme: 5350-Alttingen Hochwasserschutz Ammer (gemäß § 4 Abs. 4 GemHVO)</b>												
1	Einzahlungen aus Investitionszuwendungen	1.910.900	0	0		636.000	105.000	0	105.000	210.000	210.000	1.280.900
6	= Summe der Einzahlungen aus Investitionstätigkeit (Summe aus Nummer 1 bis 5)	1.910.900	0	0		636.000	105.000	0	105.000	210.000	210.000	1.280.900
7	- Auszahlungen für den Erwerb von Grundstücken und Gebäuden	0	0	0		150.000	0	0	0	0	0	0
8	- Auszahlungen für Baumaßnahmen	2.357.723	0	0		314.000	150.000	0	150.000	300.000	300.000	1.457.723
13	= Summe der Auszahlungen aus Investitionstätigkeit (Summe aus Nummer 7 bis 12)	2.357.723	0	0		464.000	150.000	0	150.000	300.000	300.000	1.457.723
14	= Saldo aus Investitionstätigkeit (Saldo aus Nummer 6 und 13)	-446.823	0	0		172.000	-45.000	0	-45.000	-90.000	-90.000	-176.823
16	= Gesamtkosten der Maßnahme (Summe aus Nummer 13 und 15)	2.357.723	0	0		464.000	150.000	0	150.000	300.000	300.000	1.457.723

**Einzeldarstellung der Investitionsmaßnahmen**

Nr.	Investitionsmaßnahmen  Einzahlungs- und Auszahlungsarten	Gesamtang. z. Maßnahme	Bisher finanziert	Ermächt. - Übertr. aus Vorvorjahr	Ergebnis Vorvorjahr	Ansatz	Ansatz	Verpfl.- Ermächt.	Planung	Planung	Planung	Finanzbedarf weitere Jahre
		EUR	EUR	2022 EUR	2022 EUR	2023 EUR	2024 EUR	2024 EUR	2025 EUR	2026 EUR	2027 EUR	EUR
		1	2	3	4	5	6	7	8	9	10	11
<b>Produkt: 55.20.0000-Wasserläufe, Wasserbau</b>												
<b>Maßnahme: 5351-Altlingen Sandgraben (gemäß § 4 Abs. 4 GemHVO)</b>												
8	- Auszahlungen für Baumaßnahmen	30.000	0	0		0	0	0	0	0	50.000	-20.000
13	= Summe der Auszahlungen aus Investitionstätigkeit (Summe aus Nummer 7 bis 12)	30.000	0	0		0	0	0	0	0	50.000	-20.000
14	= Saldo aus Investitionstätigkeit (Saldo aus Nummer 6 und 13)	-30.000	0	0		0	0	0	0	0	-50.000	20.000
16	= Gesamtkosten der Maßnahme (Summe aus Nummer 13 und 15)	30.000	0	0		0	0	0	0	0	50.000	-20.000

149

Nr.	Investitionsmaßnahmen  Einzahlungs- und Auszahlungsarten	Gesamtang. z. Maßnahme	Bisher finanziert	Ermächt. - Übertr. aus Vorvorjahr	Ergebnis Vorvorjahr	Ansatz	Ansatz	Verpfl.- Ermächt.	Planung	Planung	Planung	Finanzbedarf weitere Jahre
		EUR	EUR	2022 EUR	2022 EUR	2023 EUR	2024 EUR	2024 EUR	2025 EUR	2026 EUR	2027 EUR	EUR
		1	2	3	4	5	6	7	8	9	10	11
<b>Produkt: 55.20.0000-Wasserläufe, Wasserbau</b>												
<b>Maßnahme: 5352-Altlingen ökolog. Aufwertung Ammer (gemäß § 4 Abs. 4 GemHVO)</b>												
8	- Auszahlungen für Baumaßnahmen	0	0	0		200.000	100.000	0	100.000	100.000	100.000	-400.000
13	= Summe der Auszahlungen aus Investitionstätigkeit (Summe aus Nummer 7 bis 12)	0	0	0		200.000	100.000	0	100.000	100.000	100.000	-400.000
14	= Saldo aus Investitionstätigkeit (Saldo aus Nummer 6 und 13)	0	0	0		- 200.000	-100.000	0	-100.000	-100.000	-100.000	400.000
16	= Gesamtkosten der Maßnahme (Summe aus Nummer 13 und 15)	0	0	0		200.000	100.000	0	100.000	100.000	100.000	-400.000



### Einzeldarstellung der Investitionsmaßnahmen

Nr.	Investitionsmaßnahmen  Einzahlungs- und Auszahlungsarten	Gesamtang. z. Maßnahme	Bisher finanziert	Ermächt. - Übertr. aus Vorvorjahr	Ergebnis Vorvorjahr	Ansatz	Ansatz	Verpfl.- Ermächt.	Planung	Planung	Planung	Finanzbedarf weitere Jahre
		EUR	EUR	2022 EUR	2022 EUR	2023 EUR	2024 EUR	2024 EUR	2025 EUR	2026 EUR	2027 EUR	EUR
		1	2	3	4	5	6	7	8	9	10	11
<b>Produkt: 55.30.0000-Bestattungswesen</b>												
<b>Maßnahme: 3314-Poltringen Friedhof Urnengrabfeld (gemäß § 4 Abs. 4 GemHVO)</b>												
8	- Auszahlungen für Baumaßnahmen	0	0	0		0	15.000	0	0	0	0	-15.000
13	= Summe der Auszahlungen aus Investitionstätigkeit (Summe aus Nummer 7 bis 12)	0	0	0		0	15.000	0	0	0	0	-15.000
14	= Saldo aus Investitionstätigkeit (Saldo aus Nummer 6 und 13)	0	0	0		0	-15.000	0	0	0	0	15.000
16	= Gesamtkosten der Maßnahme (Summe aus Nummer 13 und 15)	0	0	0		0	15.000	0	0	0	0	-15.000

Nr.	Investitionsmaßnahmen  Einzahlungs- und Auszahlungsarten	Gesamtang. z. Maßnahme	Bisher finanziert	Ermächt. - Übertr. aus Vorvorjahr	Ergebnis Vorvorjahr	Ansatz	Ansatz	Verpfl.- Ermächt.	Planung	Planung	Planung	Finanzbedarf weitere Jahre
		EUR	EUR	2022 EUR	2022 EUR	2023 EUR	2024 EUR	2024 EUR	2025 EUR	2026 EUR	2027 EUR	EUR
		1	2	3	4	5	6	7	8	9	10	11
<b>Produkt: 55.30.0000-Bestattungswesen</b>												
<b>Maßnahme: 4204-Reusten Friedhof Überdachung (gemäß § 4 Abs. 4 GemHVO)</b>												
8	- Auszahlungen für Baumaßnahmen	20.000	0	0		20.000	0	0	0	0	0	20.000
13	= Summe der Auszahlungen aus Investitionstätigkeit (Summe aus Nummer 7 bis 12)	20.000	0	0		20.000	0	0	0	0	0	20.000
14	= Saldo aus Investitionstätigkeit (Saldo aus Nummer 6 und 13)	-20.000	0	0		- 20.000	0	0	0	0	0	-20.000
16	= Gesamtkosten der Maßnahme (Summe aus Nummer 13 und 15)	20.000	0	0		20.000	0	0	0	0	0	20.000

**Einzeldarstellung der Investitionsmaßnahmen**

Nr.	Investitionsmaßnahmen  Einzahlungs- und Auszahlungsarten	Gesamtang. z. Maßnahme	Bisher finanziert	Ermächt. - Übertr. aus Vorvorjahr	Ergebnis Vorvorjahr	Ansatz	Ansatz	Verpfl.- Ermächt.	Planung	Planung	Planung	Finanzbedarf weitere Jahre
		EUR	EUR	2022 EUR	2022 EUR	2023 EUR	2024 EUR	2024 EUR	2025 EUR	2026 EUR	2027 EUR	EUR
		1	2	3	4	5	6	7	8	9	10	11
<b>Produkt: 55.30.0000-Bestattungswesen</b>												
<b>Maßnahme: 4302-Reusten Friedhofsmauer (gemäß § 4 Abs. 4 GemHVO)</b>												
1	Einzahlungen aus Investitionszuwendungen	491	0	0		0	0	0	0	0	0	491
<b>6</b>	<b>= Summe der Einzahlungen aus Investitionstätigkeit (Summe aus Nummer 1 bis 5)</b>	<b>491</b>	<b>0</b>	<b>0</b>		<b>0</b>	<b>0</b>	<b>0</b>	<b>0</b>	<b>0</b>	<b>0</b>	<b>491</b>
8	- Auszahlungen für Baumaßnahmen	147.574	0	0		5.000	0	0	0	0	0	147.574
9	- Auszahlungen für den Erwerb von beweglichem Sachvermögen	29.570	0	0		0	0	0	0	0	0	29.570
<b>13</b>	<b>= Summe der Auszahlungen aus Investitionstätigkeit (Summe aus Nummer 7 bis 12)</b>	<b>177.144</b>	<b>0</b>	<b>0</b>		<b>5.000</b>	<b>0</b>	<b>0</b>	<b>0</b>	<b>0</b>	<b>0</b>	<b>177.144</b>
<b>14</b>	<b>= Saldo aus Investitionstätigkeit (Saldo aus Nummer 6 und 13)</b>	<b>-176.653</b>	<b>0</b>	<b>0</b>		<b>- 5.000</b>	<b>0</b>	<b>0</b>	<b>0</b>	<b>0</b>	<b>0</b>	<b>-176.653</b>
<b>16</b>	<b>= Gesamtkosten der Maßnahme (Summe aus Nummer 13 und 15)</b>	<b>177.144</b>	<b>0</b>	<b>0</b>		<b>5.000</b>	<b>0</b>	<b>0</b>	<b>0</b>	<b>0</b>	<b>0</b>	<b>177.144</b>







### Einzeldarstellung der Investitionsmaßnahmen

Nr.	Investitionsmaßnahmen  Einzahlungs- und Auszahlungsarten	Gesamtang. z. Maßnahme	Bisher finanziert	Ermächt. - Übertr. aus Vorvorjahr	Ergebnis Vorvorjahr	Ansatz	Ansatz	Verpfl.- Ermächt.	Planung	Planung	Planung	Finanzbedarf weitere Jahre
		EUR	EUR	2022 EUR	2022 EUR	2023 EUR	2024 EUR	2024 EUR	2025 EUR	2026 EUR	2027 EUR	EUR
		1	2	3	4	5	6	7	8	9	10	11
<b>Produkt: 55.40.0000-Naturschutz und Landschaftspflege</b> <b>Maßnahme: 3301-Poltringen Erschließung Hottenberg (gemäß § 4 Abs. 4 GemHVO)</b>												
8	- Auszahlungen für Baumaßnahmen	10.000	0	0		7.000	5.000	0	3.000	0	0	2.000
13	= Summe der Auszahlungen aus Investitionstätigkeit (Summe aus Nummer 7 bis 12)	10.000	0	0		7.000	5.000	0	3.000	0	0	2.000
14	= Saldo aus Investitionstätigkeit (Saldo aus Nummer 6 und 13)	-10.000	0	0		-7.000	-5.000	0	-3.000	0	0	-2.000
16	= Gesamtkosten der Maßnahme (Summe aus Nummer 13 und 15)	10.000	0	0		7.000	5.000	0	3.000	0	0	2.000

Nr.	Investitionsmaßnahmen  Einzahlungs- und Auszahlungsarten	Gesamtang. z. Maßnahme	Bisher finanziert	Ermächt. - Übertr. aus Vorvorjahr	Ergebnis Vorvorjahr	Ansatz	Ansatz	Verpfl.- Ermächt.	Planung	Planung	Planung	Finanzbedarf weitere Jahre
		EUR	EUR	2022 EUR	2022 EUR	2023 EUR	2024 EUR	2024 EUR	2025 EUR	2026 EUR	2027 EUR	EUR
		1	2	3	4	5	6	7	8	9	10	11
<b>Produkt: 55.40.0000-Naturschutz und Landschaftspflege</b> <b>Maßnahme: 3302-Poltringen Erschließung Seniorenzentrum (gemäß § 4 Abs. 4 GemHVO)</b>												
8	- Auszahlungen für Baumaßnahmen	5.000	0	0		0	0	0	0	0	0	5.000
13	= Summe der Auszahlungen aus Investitionstätigkeit (Summe aus Nummer 7 bis 12)	5.000	0	0		0	0	0	0	0	0	5.000
14	= Saldo aus Investitionstätigkeit (Saldo aus Nummer 6 und 13)	-5.000	0	0		0	0	0	0	0	0	-5.000
16	= Gesamtkosten der Maßnahme (Summe aus Nummer 13 und 15)	5.000	0	0		0	0	0	0	0	0	5.000

**Einzeldarstellung der Investitionsmaßnahmen**

Nr.	Investitionsmaßnahmen  Einzahlungs- und Auszahlungsarten	Gesamtang. z. Maßnahme	Bisher finanziert	Ermächt. - Übertr. aus Vorvorjahr	Ergebnis Vorvorjahr	Ansatz	Ansatz	Verpfl.- Ermächt.	Planung	Planung	Planung	Finanzbedarf weitere Jahre
		EUR	EUR	2022 EUR	2022 EUR	2023 EUR	2024 EUR	2024 EUR	2025 EUR	2026 EUR	2027 EUR	EUR
		1	2	3	4	5	6	7	8	9	10	11
<b>Produkt: 55.40.0000-Naturschutz und Landschaftspflege</b>												
<b>Maßnahme: 3401-Poltringen Schwarze Halde M31 (gemäß § 4 Abs. 4 GemHVO)</b>												
8	- Auszahlungen für Baumaßnahmen	4.200	0	0		0	0	0	0	0	0	4.200
13	= Summe der Auszahlungen aus Investitionstätigkeit (Summe aus Nummer 7 bis 12)	4.200	0	0		0	0	0	0	0	0	4.200
14	= Saldo aus Investitionstätigkeit (Saldo aus Nummer 6 und 13)	-4.200	0	0		0	0	0	0	0	0	-4.200
16	= Gesamtkosten der Maßnahme (Summe aus Nummer 13 und 15)	4.200	0	0		0	0	0	0	0	0	4.200

Nr.	Investitionsmaßnahmen  Einzahlungs- und Auszahlungsarten	Gesamtang. z. Maßnahme	Bisher finanziert	Ermächt. - Übertr. aus Vorvorjahr	Ergebnis Vorvorjahr	Ansatz	Ansatz	Verpfl.- Ermächt.	Planung	Planung	Planung	Finanzbedarf weitere Jahre
		EUR	EUR	2022 EUR	2022 EUR	2023 EUR	2024 EUR	2024 EUR	2025 EUR	2026 EUR	2027 EUR	EUR
		1	2	3	4	5	6	7	8	9	10	11
<b>Produkt: 55.40.0000-Naturschutz und Landschaftspflege</b>												
<b>Maßnahme: 3402-Poltringen Kornbergegeret M30 (gemäß § 4 Abs. 4 GemHVO)</b>												
8	- Auszahlungen für Baumaßnahmen	1.839	0	0		0	0	0	0	0	0	1.839
13	= Summe der Auszahlungen aus Investitionstätigkeit (Summe aus Nummer 7 bis 12)	1.839	0	0		0	0	0	0	0	0	1.839
14	= Saldo aus Investitionstätigkeit (Saldo aus Nummer 6 und 13)	-1.839	0	0		0	0	0	0	0	0	-1.839
16	= Gesamtkosten der Maßnahme (Summe aus Nummer 13 und 15)	1.839	0	0		0	0	0	0	0	0	1.839

**Einzeldarstellung der Investitionsmaßnahmen**

Nr.	Investitionsmaßnahmen  Einzahlungs- und Auszahlungsarten	Gesamtang. z. Maßnahme	Bisher finanziert	Ermächt. - Übertr. aus Vorvorjahr	Ergebnis Vorvorjahr	Ansatz	Ansatz	Verpfl.- Ermächt.	Planung	Planung	Planung	Finanzbedarf weitere Jahre
		EUR	EUR	2022 EUR	2022 EUR	2023 EUR	2024 EUR	2024 EUR	2025 EUR	2026 EUR	2027 EUR	EUR
		1	2	3	4	5	6	7	8	9	10	11
<b>Produkt: 55.40.0000-Naturschutz und Landschaftspflege</b>												
<b>Maßnahme: 4300-Reusten Erschließungsgebiet Wolfsberg (äußere Erschließung) (gemäß § 4 Abs. 4 GemHVO)</b>												
8	- Auszahlungen für Baumaßnahmen	7.000	0	0		5.000	10.000	0	0	0	0	-3.000
13	= Summe der Auszahlungen aus Investitionstätigkeit (Summe aus Nummer 7 bis 12)	7.000	0	0		5.000	10.000	0	0	0	0	-3.000
14	= Saldo aus Investitionstätigkeit (Saldo aus Nummer 6 und 13)	-7.000	0	0		- 5.000	-10.000	0	0	0	0	3.000
16	= Gesamtkosten der Maßnahme (Summe aus Nummer 13 und 15)	7.000	0	0		5.000	10.000	0	0	0	0	-3.000

Nr.	Investitionsmaßnahmen  Einzahlungs- und Auszahlungsarten	Gesamtang. z. Maßnahme	Bisher finanziert	Ermächt. - Übertr. aus Vorvorjahr	Ergebnis Vorvorjahr	Ansatz	Ansatz	Verpfl.- Ermächt.	Planung	Planung	Planung	Finanzbedarf weitere Jahre
		EUR	EUR	2022 EUR	2022 EUR	2023 EUR	2024 EUR	2024 EUR	2025 EUR	2026 EUR	2027 EUR	EUR
		1	2	3	4	5	6	7	8	9	10	11
<b>Produkt: 55.40.0000-Naturschutz und Landschaftspflege</b>												
<b>Maßnahme: 4301-Reusten Erschließungsgebiet Wolfsberg (innere Erschließung) (gemäß § 4 Abs. 4 GemHVO)</b>												
8	- Auszahlungen für Baumaßnahmen	10.000	0	0		45.000	75.000	0	10.000	0	0	-75.000
13	= Summe der Auszahlungen aus Investitionstätigkeit (Summe aus Nummer 7 bis 12)	10.000	0	0		45.000	75.000	0	10.000	0	0	-75.000
14	= Saldo aus Investitionstätigkeit (Saldo aus Nummer 6 und 13)	-10.000	0	0		- 45.000	-75.000	0	-10.000	0	0	75.000
16	= Gesamtkosten der Maßnahme (Summe aus Nummer 13 und 15)	10.000	0	0		45.000	75.000	0	10.000	0	0	-75.000

### Einzeldarstellung der Investitionsmaßnahmen

Nr.	Investitionsmaßnahmen  Einzahlungs- und Auszahlungsarten	Gesamtang. z. Maßnahme	Bisher finanziert	Ermächt. - Übertr. aus Vorvorjahr	Ergebnis Vorvorjahr	Ansatz	Ansatz	Verpfl.- Ermächt.	Planung	Planung	Planung	Finanzbedarf weitere Jahre
		EUR	EUR	2022 EUR	2022 EUR	2023 EUR	2024 EUR	2024 EUR	2025 EUR	2026 EUR	2027 EUR	EUR
		1	2	3	4	5	6	7	8	9	10	11
<b>Produkt: 55.40.0000-Naturschutz und Landschaftspflege</b>												
<b>Maßnahme: 5302-Altigen Erschließungsgebiet ehem. GS (gemäß § 4 Abs. 4 GemHVO)</b>												
8	- Auszahlungen für Baumaßnahmen	3.000	0	0		0	0	0	0	0	0	3.000
13	= Summe der Auszahlungen aus Investitionstätigkeit (Summe aus Nummer 7 bis 12)	3.000	0	0		0	0	0	0	0	0	3.000
14	= Saldo aus Investitionstätigkeit (Saldo aus Nummer 6 und 13)	-3.000	0	0		0	0	0	0	0	0	-3.000
16	= Gesamtkosten der Maßnahme (Summe aus Nummer 13 und 15)	3.000	0	0		0	0	0	0	0	0	3.000

158

Nr.	Investitionsmaßnahmen  Einzahlungs- und Auszahlungsarten	Gesamtang. z. Maßnahme	Bisher finanziert	Ermächt. - Übertr. aus Vorvorjahr	Ergebnis Vorvorjahr	Ansatz	Ansatz	Verpfl.- Ermächt.	Planung	Planung	Planung	Finanzbedarf weitere Jahre
		EUR	EUR	2022 EUR	2022 EUR	2023 EUR	2024 EUR	2024 EUR	2025 EUR	2026 EUR	2027 EUR	EUR
		1	2	3	4	5	6	7	8	9	10	11
<b>Produkt: 57.30.0900-Backhaus, Gemeindewaagen, Bürgerhäuser</b>												
<b>Maßnahme: 6202-Breitenholz Dorfgemeinschaftshaus (gemäß § 4 Abs. 4 GemHVO)</b>												
1	Einzahlungen aus Investitionszuwendungen	314.000	0	0		150.000	0	0	500.000	240.000	0	-426.000
6	= Summe der Einzahlungen aus Investitionstätigkeit (Summe aus Nummer 1 bis 5)	314.000	0	0		150.000	0	0	500.000	240.000	0	-426.000
8	- Auszahlungen für Baumaßnahmen	2.000.000	0	0		400.000	1.000.000	600.000	600.000	1.900.000	0	-1.500.000
13	= Summe der Auszahlungen aus Investitionstätigkeit (Summe aus Nummer 7 bis 12)	2.000.000	0	0		400.000	1.000.000	600.000	600.000	1.900.000	0	-1.500.000
14	= Saldo aus Investitionstätigkeit (Saldo aus Nummer 6 und 13)	-1.686.000	0	0		- 250.000	-1.000.000	-600.000	-100.000	-1.660.000	0	1.074.000
16	= Gesamtkosten der Maßnahme (Summe aus Nummer 13 und 15)	2.000.000	0	0		400.000	1.000.000	600.000	600.000	1.900.000	0	-1.500.000

### Einzeldarstellung der Investitionsmaßnahmen

Nr.	Investitionsmaßnahmen  Einzahlungs- und Auszahlungsarten	Gesamtang. z. Maßnahme	Bisher finanziert	Ermächt. - Übertr. aus Vorvorjahr	Ergebnis Vorvorjahr	Ansatz	Ansatz	Verpfl.- Ermächt.	Planung	Planung	Planung	Finanzbedarf weitere Jahre
		EUR	EUR	2022 EUR	2022 EUR	2023 EUR	2024 EUR	2024 EUR	2025 EUR	2026 EUR	2027 EUR	EUR
		1	2	3	4	5	6	7	8	9	10	11
<b>Produkt: 61.20.0000-Sonstige allgemeine Finanzwirtschaft</b> <b>Maßnahme: 0800-Beteiligungen (gemäß § 4 Abs. 4 GemHVO)</b>												
10	- Auszahlungen für den Erwerb von Finanzvermögen	30.000	0	0		0	0	0	0	0	0	30.000
13	= Summe der Auszahlungen aus Investitionstätigkeit (Summe aus Nummer 7 bis 12)	30.000	0	0		0	0	0	0	0	0	30.000
14	= Saldo aus Investitionstätigkeit (Saldo aus Nummer 6 und 13)	-30.000	0	0		0	0	0	0	0	0	-30.000
16	= Gesamtkosten der Maßnahme (Summe aus Nummer 13 und 15)	30.000	0	0		0	0	0	0	0	0	30.000

Anlage  
zum Haushaltsplan für das Jahr 2024

**Haushaltsquerschnitt  
des  
Ergebnishaushaltes  
nach  
THH und Produktplan**



### Haushaltsquerschnitt des Ergebnishaushaltes

161

	Erträge aus Nutzungsentgelten, Zuwendungen und Umlagen sowie privatrechtlichen Leistungsentgelten, Kostenerstattungen und Kostenumlagen (KoGr 31, 33, 34)	Sonstige Erträge (KoGr 30, 32, 35-37, 50, 531)	Personalaufwendungen (KoGr 40, 41)	Aufwendungen für Sach- und Dienstleistungen (KoGr 42)	Transferaufwendungen (KoGr 43)	Sonstige Aufwendungen (KoGr 44-47, 51, 532)	Erträge aus internen Leistungen (KoGr 38)	Aufwendungen für interne Leistungen (KoGr 48)	kalkulatorische Kosten	Nettoreourcenbedarf / -überschuss
	€	€	€	€	€	€	€	€	€	€
	1	2	3	4	5	6	7	8	9	10

#### THH 1: Innere Verwaltung

11	11 Innere Verwaltung	122.020	20.660	3.905.403	1.277.550	8.400	1.090.660	0	0	25.300	-6.164.633
1110	11.10 Steuerung	410	0	231.325	26.860	0	167.620	0	0	0	-425.395
1111	11.11 Organisation und Dokumentation kommunaler Willensbildung	310	0	62.282	1.000	0	14.910	0	0	0	-77.882
1112	11.12 Steuerungsunterstützung Controlling	20.000	0	357.105	50	0	1.670	0	0	0	-338.825
1114	11.14 Zentrale Funktionen	6.500	0	96.653	33.100	0	25.900	0	0	0	-149.153
1120	11.20 Organisation und EDV	400	0	266.713	282.750	500	135.050	0	0	0	-684.613
1121	11.21 Personalwesen	35.000	0	392.873	208.950	0	339.400	0	0	0	-906.223
1122	11.22 Finanzverwaltung Kasse	12.400	20.660	311.505	35.010	7.900	54.090	0	0	0	-375.445
1123	11.23 Versicherungswesen	0	0	8.455	0	0	125.000	0	0	0	-133.455
1124	11.24 Gebäudemanagement	27.010	0	309.320	293.510	0	67.780	0	0	0	-643.600
1125	11.25 Grünanlagen Werkstätten und Fahrzeuge	7.240	0	1.364.105	298.510	0	74.360	0	0	25.300	-1.755.035
1126	11.26 Zentrale Dienstleistungen	1.730	0	139.650	38.510	0	54.340	0	0	0	-230.770
1130	11.30 Presse- und Öffentlichkeitsarbeit	0	0	56.050	8.400	0	4.280	0	0	0	-68.730
1132	11.32 Abgabewesen	1.370	0	111.863	4.300	0	20.110	0	0	0	-134.903
1133	11.33 Grundstücksmanagement	9.650	0	197.505	46.600	0	6.150	0	0	0	-240.605
	<b>Summe ausgewählte Elemente (Produktgruppe)</b>	<b>122.020</b>	<b>20.660</b>	<b>3.905.403</b>	<b>1.277.550</b>	<b>8.400</b>	<b>1.090.660</b>	<b>0</b>	<b>0</b>	<b>25.300</b>	<b>-6.164.633</b>
	<b>Summe THH</b>	<b>122.020</b>	<b>20.660</b>	<b>3.905.403</b>	<b>1.277.550</b>	<b>8.400</b>	<b>1.090.660</b>	<b>0</b>	<b>0</b>	<b>25.300</b>	<b>-6.164.633</b>

### Haushaltsquerschnitt des Ergebnishaushaltes

162

	Erträge aus Nutzungsentgelten, Zuwendungen und Umlagen sowie privatrechtlichen Leistungsentgelten, Kostenerstattungen und Kostenumlagen (KoGr 31, 33, 34)	Sonstige Erträge (KoGr 30, 32, 35-37, 50, 531)	Personalaufwendungen (KoGr 40, 41)	Aufwendungen für Sach- und Dienstleistungen (KoGr 42)	Transferaufwendungen (KoGr 43)	Sonstige Aufwendungen (KoGr 44-47, 51, 532)	Erträge aus internen Leistungen (KoGr 38)	Aufwendungen für interne Leistungen (KoGr 48)	kalkulatorische Kosten	Nettoressourcenbedarf / -überschuss
	€	€	€	€	€	€	€	€	€	€
	1	2	3	4	5	6	7	8	9	10

#### THH 2: Sicherheit und Ordnung

12	12 Sicherheit und Ordnung	193.000	29.000	670.035	612.756	8.400	260.360	0	0	43.040	-1.372.591
1210	12.10 Statistik und Wahlen	6.000	0	22.468	28.350	0	37.010	0	0	0	-81.828
1220	12.20 Ordnungswesen	12.000	4.000	70.728	30.370	0	4.410	0	0	0	-89.508
1221	12.21 Verkehrswesen	7.900	25.000	92.103	1.450	0	4.050	0	0	0	-64.703
1222	12.22 Einwohnerwesen	101.100	0	300.723	108.126	0	2.040	0	0	0	-309.789
1223	12.23 Personenstandswesen	8.000	0	142.937	10.270	0	1.300	0	0	0	-146.507
1225	12.25 Sozialversicherung	0	0	18.620	200	0	70	0	0	0	-18.890
1260	12.60 Brandschutz	58.000	0	11.562	417.490	8.400	211.460	0	0	43.040	-633.952
1280	12.80 Katastrophenschutz	0	0	10.897	16.500	0	20	0	0	0	-27.417
	<b>Summe ausgewählte Elemente (Produktgruppe)</b>	<b>193.000</b>	<b>29.000</b>	<b>670.035</b>	<b>612.756</b>	<b>8.400</b>	<b>260.360</b>	<b>0</b>	<b>0</b>	<b>43.040</b>	<b>-1.372.591</b>
	<b>Summe THH</b>	<b>193.000</b>	<b>29.000</b>	<b>670.035</b>	<b>612.756</b>	<b>8.400</b>	<b>260.360</b>	<b>0</b>	<b>0</b>	<b>43.040</b>	<b>-1.372.591</b>

### Haushaltsquerschnitt des Ergebnishaushaltes

163

	Erträge aus Nutzungsentgelten, Zuwendungen und Umlagen sowie privatrechtlichen Leistungsentgelten, Kostenerstattungen und Kostenumlagen (KoGr 31, 33, 34)	Sonstige Erträge (KoGr 30, 32, 35-37, 50, 531)	Personalaufwendungen (KoGr 40, 41)	Aufwendungen für Sach- und Dienstleistungen (KoGr 42)	Transferaufwendungen (KoGr 43)	Sonstige Aufwendungen (KoGr 44-47, 51, 532)	Erträge aus internen Leistungen (KoGr 38)	Aufwendungen für interne Leistungen (KoGr 48)	kalkulatorische Kosten	Nettoreourcenbedarf / -überschuss
	€	€	€	€	€	€	€	€	€	€
	1	2	3	4	5	6	7	8	9	10

#### THH 3: Schule und Schulträger

21	21 Schulträgeraufgaben	772.938	0	298.557	904.330	12.500	1.022.835	0	0	0	-1.465.284
2110	21.10 Bereitstellung und Betrieb von allgemeinbildenden Schulen	725.858	0	239.134	866.880	12.500	975.545	0	0	0	-1.368.201
2140	21.40 Schülerbezogene Leistungen	0	0	16.673	17.050	0	0	0	0	0	-33.723
2150	21.50 Sonstige schulische Aufgaben und Einrichtungen	47.080	0	42.750	20.400	0	47.290	0	0	0	-63.360
	<b>Summe ausgewählte Elemente (Produktgruppe)</b>	<b>772.938</b>	<b>0</b>	<b>298.557</b>	<b>904.330</b>	<b>12.500</b>	<b>1.022.835</b>	<b>0</b>	<b>0</b>	<b>0</b>	<b>-1.465.284</b>
	<b>Summe THH</b>	<b>772.938</b>	<b>0</b>	<b>298.557</b>	<b>904.330</b>	<b>12.500</b>	<b>1.022.835</b>	<b>0</b>	<b>0</b>	<b>0</b>	<b>-1.465.284</b>

### Haushaltsquerschnitt des Ergebnishaushaltes

164

	Erträge aus Nutzungsentgelten, Zuwendungen und Umlagen sowie privatrechtlichen Leistungsentgelten, Kostenerstattungen und Kostenumlagen (KoGr 31, 33, 34)	Sonstige Erträge (KoGr 30, 32, 35-37, 50, 531)	Personalaufwendungen (KoGr 40, 41)	Aufwendungen für Sach- und Dienstleistungen (KoGr 42)	Transferaufwendungen (KoGr 43)	Sonstige Aufwendungen (KoGr 44-47, 51, 532)	Erträge aus internen Leistungen (KoGr 38)	Aufwendungen für interne Leistungen (KoGr 48)	kalkulatorische Kosten	Nettoreourcenbedarf / -überschuss
	€	€	€	€	€	€	€	€	€	€
	1	2	3	4	5	6	7	8	9	10

#### THH 4: Kultur, Sport und Erholung

25	25 Archiv	0	0	22.943	10.500	0	250	0	0	0	-33.693
2521	25.21 Archiv	0	0	22.943	10.500	0	250	0	0	0	-33.693
	<b>Summe ausgewählte Elemente (Produktgruppe)</b>	<b>0</b>	<b>0</b>	<b>22.943</b>	<b>10.500</b>	<b>0</b>	<b>250</b>	<b>0</b>	<b>0</b>	<b>0</b>	<b>-33.693</b>
26	26 Musikpflege, Musikschulen	0	0	6.603	0	71.600	0	0	0	0	-78.203
2620	26.20 Musikpflege	0	0	6.603	0	1.600	0	0	0	0	-8.203
2630	26.30 Musikschulen	0	0	0	0	70.000	0	0	0	0	-70.000
	<b>Summe ausgewählte Elemente (Produktgruppe)</b>	<b>0</b>	<b>0</b>	<b>6.603</b>	<b>0</b>	<b>71.600</b>	<b>0</b>	<b>0</b>	<b>0</b>	<b>0</b>	<b>-78.203</b>
27	27 Volkshochschulen Bibliotheken kulturpädagogische Einrichtungen	3.500	0	58.235	15.000	1.000	1.850	0	0	0	-72.585
2720	27.20 Bibliotheken	3.500	0	58.235	15.000	1.000	1.850	0	0	0	-72.585
	<b>Summe ausgewählte Elemente (Produktgruppe)</b>	<b>3.500</b>	<b>0</b>	<b>58.235</b>	<b>15.000</b>	<b>1.000</b>	<b>1.850</b>	<b>0</b>	<b>0</b>	<b>0</b>	<b>-72.585</b>
28	28 Sonstige Kulturpflege	160	0	20.140	11.020	5.500	2.850	0	0	0	-39.350
2810	28.10 Sonstige Kulturpflege	160	0	20.140	11.020	5.500	2.850	0	0	0	-39.350
	<b>Summe ausgewählte Elemente (Produktgruppe)</b>	<b>160</b>	<b>0</b>	<b>20.140</b>	<b>11.020</b>	<b>5.500</b>	<b>2.850</b>	<b>0</b>	<b>0</b>	<b>0</b>	<b>-39.350</b>
29	29 Förderung von Kirchengemeinden und sonstigen Religionsgemeinschaften	0	0	0	0	4.000	200	0	0	0	-4.200
2910	29.10 Förderung von Kirchengemeinden und sonstigen Religionsgemeinschaften	0	0	0	0	4.000	200	0	0	0	-4.200

### Haushaltsquerschnitt des Ergebnishaushaltes

165

		Erträge aus Nutzungsentgelten, Zuwendungen und Umlagen sowie privatrechtlichen Leistungsentgelten, Kostenerstattungen und Kostenumlagen (KoGr 31, 33, 34)	Sonstige Erträge (KoGr 30, 32, 35-37, 50, 531)	Personalaufwendungen (KoGr 40, 41)	Aufwendungen für Sach- und Dienstleistungen (KoGr 42)	Transferaufwendungen (KoGr 43)	Sonstige Aufwendungen (KoGr 44-47, 51, 532)	Erträge aus internen Leistungen (KoGr 38)	Aufwendungen für interne Leistungen (KoGr 48)	kalkulatorische Kosten	Nettoreourcenbedarf / -überschuss
		€	€	€	€	€	€	€	€	€	€
		1	2	3	4	5	6	7	8	9	10
	<b>Summe ausgewählte Elemente (Produktgruppe)</b>	<b>0</b>	<b>0</b>	<b>0</b>	<b>0</b>	<b>4.000</b>	<b>200</b>	<b>0</b>	<b>0</b>	<b>0</b>	<b>-4.200</b>
41	41 Gesundheitsdienste	0	0	0	0	1.000	0	0	0	0	-1.000
4140	41.40 Gesundheitsförderung	0	0	0	0	1.000	0	0	0	0	-1.000
	<b>Summe ausgewählte Elemente (Produktgruppe)</b>	<b>0</b>	<b>0</b>	<b>0</b>	<b>0</b>	<b>1.000</b>	<b>0</b>	<b>0</b>	<b>0</b>	<b>0</b>	<b>-1.000</b>
42	42 Sport und Bäder	51.900	0	79.449	243.050	290.000	251.200	0	0	3.570	-815.369
4210	42.10 Förderung des Sports	0	0	23.893	0	90.000	1.800	0	0	0	-115.693
4240	42.40 Bäder	400	0	0	0	200.000	14.000	0	0	3.570	-217.170
4241	42.41 Sportstätten	51.500	0	55.556	243.050	0	235.400	0	0	0	-482.506
	<b>Summe ausgewählte Elemente (Produktgruppe)</b>	<b>51.900</b>	<b>0</b>	<b>79.449</b>	<b>243.050</b>	<b>290.000</b>	<b>251.200</b>	<b>0</b>	<b>0</b>	<b>3.570</b>	<b>-815.369</b>
57	57 Wirtschaft und Tourismus	6.300	0	37.117	85.800	0	10.285	0	0	0	-126.902
5730	57.30 Allgemeine Einrichtungen und Unternehmen	6.300	0	37.117	85.800	0	10.285	0	0	0	-126.902
	<b>Summe ausgewählte Elemente (Produktgruppe)</b>	<b>6.300</b>	<b>0</b>	<b>37.117</b>	<b>85.800</b>	<b>0</b>	<b>10.285</b>	<b>0</b>	<b>0</b>	<b>0</b>	<b>-126.902</b>
	<b>Summe THH</b>	<b>61.860</b>	<b>0</b>	<b>224.485</b>	<b>365.370</b>	<b>373.100</b>	<b>266.635</b>	<b>0</b>	<b>0</b>	<b>3.570</b>	<b>-1.171.300</b>

### Haushaltsquerschnitt des Ergebnishaushaltes

166

	Erträge aus Nutzungsentgelten, Zuwendungen und Umlagen sowie privatrechtlichen Leistungsentgelten, Kostenerstattungen und Kostenumlagen (KoGr 31, 33, 34)	Sonstige Erträge (KoGr 30, 32, 35-37, 50, 531)	Personalaufwendungen (KoGr 40, 41)	Aufwendungen für Sach- und Dienstleistungen (KoGr 42)	Transferaufwendungen (KoGr 43)	Sonstige Aufwendungen (KoGr 44-47, 51, 532)	Erträge aus internen Leistungen (KoGr 38)	Aufwendungen für interne Leistungen (KoGr 48)	kalkulatorische Kosten	Nettoreourcenbedarf / -überschuss
	€	€	€	€	€	€	€	€	€	€
	1	2	3	4	5	6	7	8	9	10

#### THH 5: Soziales und soziale Einrichtungen

31	31 Soziale Hilfen	732.600	0	133.684	899.940	600	8.105	0	0	0	-309.729
3140	31.40 Soziale Einrichtungen	724.600	0	133.684	885.940	0	8.105	0	0	0	-303.129
3180	31.80 Sonstige soziale Hilfen und Leistungen	8.000	0	0	14.000	600	0	0	0	0	-6.600
	<b>Summe ausgewählte Elemente (Produktgruppe)</b>	<b>732.600</b>	<b>0</b>	<b>133.684</b>	<b>899.940</b>	<b>600</b>	<b>8.105</b>	<b>0</b>	<b>0</b>	<b>0</b>	<b>-309.729</b>
36	36 Kinder-, Jugend- und Familienhilfe	4.012.926	0	5.313.776	784.130	10.100	2.001.017	0	0	456.960	-4.553.057
3620	36.20 Allgemeine Förderung junger Menschen	24.000	0	23.940	22.800	5.500	177.627	0	0	0	-205.867
3630	36.30 Hilfen für junge Menschen und ihre Familien	0	0	0	5.810	4.000	0	0	0	0	-9.810
3650	36.50 Tageseinrichtungen und Tagespflege	3.988.926	0	5.289.836	755.520	600	1.823.390	0	0	456.960	-4.337.380
	<b>Summe ausgewählte Elemente (Produktgruppe)</b>	<b>4.012.926</b>	<b>0</b>	<b>5.313.776</b>	<b>784.130</b>	<b>10.100</b>	<b>2.001.017</b>	<b>0</b>	<b>0</b>	<b>456.960</b>	<b>-4.553.057</b>
37	37 Schwerbehindertenrecht	0	0	0	400	0	150	0	0	0	-550
3710	37.10 Schwerbehindertenrecht	0	0	0	400	0	150	0	0	0	-550
	<b>Summe ausgewählte Elemente (Produktgruppe)</b>	<b>0</b>	<b>0</b>	<b>0</b>	<b>400</b>	<b>0</b>	<b>150</b>	<b>0</b>	<b>0</b>	<b>0</b>	<b>-550</b>
	<b>Summe THH</b>	<b>4.745.526</b>	<b>0</b>	<b>5.447.460</b>	<b>1.684.470</b>	<b>10.700</b>	<b>2.009.272</b>	<b>0</b>	<b>0</b>	<b>456.960</b>	<b>-4.863.336</b>

### Haushaltsquerschnitt des Ergebnishaushaltes

167

	Erträge aus Nutzungsentgelten, Zuwendungen und Umlagen sowie privatrechtlichen Leistungsentgelten, Kostenerstattungen und Kostenumlagen (KoGr 31, 33, 34)	Sonstige Erträge (KoGr 30, 32, 35-37, 50, 531)	Personalaufwendungen (KoGr 40, 41)	Aufwendungen für Sach- und Dienstleistungen (KoGr 42)	Transferaufwendungen (KoGr 43)	Sonstige Aufwendungen (KoGr 44-47, 51, 532)	Erträge aus internen Leistungen (KoGr 38)	Aufwendungen für interne Leistungen (KoGr 48)	kalkulatorische Kosten	Nettoressourcenbedarf / -überschuss
	€	€	€	€	€	€	€	€	€	€
	1	2	3	4	5	6	7	8	9	10

#### THH 6: Infrastruktur und Umwelt

51	51 Räumliche Planung und Entwicklung	89.300	0	325.280	272.370	89.000	134.735	0	0	0	-732.085
5110	51.10 Stadtentwicklung, Städtebauliche Planung, Verkehrsplanung und Stadterneuerung	89.300	0	256.215	195.400	89.000	49.635	0	0	0	-500.950
5111	51.11 Flächen- und grundstückbezogene Daten und Grundlagen	0	0	69.065	76.970	0	85.100	0	0	0	-231.135
	<b>Summe ausgewählte Elemente (Produktgruppe)</b>	<b>89.300</b>	<b>0</b>	<b>325.280</b>	<b>272.370</b>	<b>89.000</b>	<b>134.735</b>	<b>0</b>	<b>0</b>	<b>0</b>	<b>-732.085</b>
52	52 Bauen und Wohnen	10.620	0	165.633	22.950	0	8.680	0	0	0	-186.643
5210	52.10 Bauordnung	1.100	0	159.220	10.960	0	280	0	0	0	-169.360
5220	52.20 Wohnungsbauförderung und Wohnungsversorgung	9.520	0	6.413	11.990	0	8.400	0	0	0	-17.283
	<b>Summe ausgewählte Elemente (Produktgruppe)</b>	<b>10.620</b>	<b>0</b>	<b>165.633</b>	<b>22.950</b>	<b>0</b>	<b>8.680</b>	<b>0</b>	<b>0</b>	<b>0</b>	<b>-186.643</b>
53	53 Ver- und Entsorgung	2.042.930	289.000	120.698	579.700	1.064.000	1.059.940	0	0	416.670	-909.078
5310	53.10 Elektrizitätsversorgung	1.500	280.000	0	0	0	0	0	0	0	281.500
5320	53.20 Gasversorgung	0	9.000	0	0	0	0	0	0	0	9.000
5340	53.40 Nahwärmeversorgung	500	0	0	0	0	0	0	0	0	500
5360	53.60 Breitbandinfrastruktur	0	0	0	900	0	34.900	0	0	0	-35.800
5370	53.70 Abfallwirtschaft	9.930	0	6.698	5.000	0	9.000	0	0	0	-10.768
5380	53.80 Abwasserbeseitigung	2.031.000	0	114.000	573.800	1.064.000	1.016.040	0	0	416.670	-1.153.510
	<b>Summe ausgewählte Elemente (Produktgruppe)</b>	<b>2.042.930</b>	<b>289.000</b>	<b>120.698</b>	<b>579.700</b>	<b>1.064.000</b>	<b>1.059.940</b>	<b>0</b>	<b>0</b>	<b>416.670</b>	<b>-909.078</b>

### Haushaltsquerschnitt des Ergebnishaushaltes

168

		Erträge aus Nutzungsentgelten, Zuwendungen und Umlagen sowie privatrechtlichen Leistungsentgelten, Kostenerstattungen und Kostenumlagen (KoGr 31, 33, 34)	Sonstige Erträge (KoGr 30, 32, 35-37, 50, 531)	Personalaufwendungen (KoGr 40, 41)	Aufwendungen für Sach- und Dienstleistungen (KoGr 42)	Transferaufwendungen (KoGr 43)	Sonstige Aufwendungen (KoGr 44-47, 51, 532)	Erträge aus internen Leistungen (KoGr 38)	Aufwendungen für interne Leistungen (KoGr 48)	kalkulatorische Kosten	Nettoreourcenbedarf / -überschuss
		€	€	€	€	€	€	€	€	€	€
		1	2	3	4	5	6	7	8	9	10
54	54 Verkehrsflächen und -anlagen, ÖPNV	659.230	0	124.165	765.100	25.600	1.266.580	0	0	0	-1.522.215
5410	54.10 Gemeindestraßen	655.830	0	124.165	724.100	0	1.263.480	0	0	0	-1.455.915
5450	54.50 Straßenreinigung Winterdienst	1.400	0	0	31.000	0	0	0	0	0	-29.600
5460	54.60 Parkierungseinrichtungen	2.000	0	0	0	0	300	0	0	0	1.700
5470	54.70 Verkehrsbetriebe/ÖPNV	0	0	0	10.000	25.600	2.800	0	0	0	-38.400
	<b>Summe ausgewählte Elemente (Produktgruppe)</b>	<b>659.230</b>	<b>0</b>	<b>124.165</b>	<b>765.100</b>	<b>25.600</b>	<b>1.266.580</b>	<b>0</b>	<b>0</b>	<b>0</b>	<b>-1.522.215</b>
55	55 Natur- und Landschaftspflege	564.020	0	233.615	442.335	100	183.910	0	0	20.710	-316.650
5510	55.10 Öffentliches Grün/Landschaftsbau	700	0	4.323	78.415	0	24.700	0	0	0	-106.738
5520	55.20 Gewässerschutz/Öffentliche Gewässer/Wasserbauliche Anlagen	62.420	0	58.330	36.180	0	94.930	0	0	0	-127.020
5530	55.30 Friedhofs- und Bestattungswesen	324.370	0	30.780	208.980	100	18.960	0	0	20.710	44.840
5540	55.40 Naturschutz und Landschaftspflege	1.300	0	119.377	10.900	0	1.010	0	0	0	-129.987
5550	55.50 Forstwirtschaft	152.780	0	20.805	107.860	0	43.810	0	0	0	-19.695
5551	55.51 Landwirtschaft	22.450	0	0	0	0	500	0	0	0	21.950
	<b>Summe ausgewählte Elemente (Produktgruppe)</b>	<b>564.020</b>	<b>0</b>	<b>233.615</b>	<b>442.335</b>	<b>100</b>	<b>183.910</b>	<b>0</b>	<b>0</b>	<b>20.710</b>	<b>-316.650</b>
56	56 Umweltschutz	0	0	0	5.000	0	0	0	0	0	-5.000
5610	56.10 Umweltschutzmaßnahmen	0	0	0	5.000	0	0	0	0	0	-5.000
	<b>Summe ausgewählte Elemente (Produktgruppe)</b>	<b>0</b>	<b>0</b>	<b>0</b>	<b>5.000</b>	<b>0</b>	<b>0</b>	<b>0</b>	<b>0</b>	<b>0</b>	<b>-5.000</b>
57	57 Wirtschaft und Tourismus	14.024	0	8.085	24.510	1.000	20.000	0	0	0	-39.571



### Haushaltsquerschnitt des Ergebnishaushaltes

169

		Erträge aus Nutzungsentgelten, Zuwendungen und Umlagen sowie privatrechtlichen Leistungsentgelten, Kostenerstattungen und Kostenumlagen (KoGr 31, 33, 34)	Sonstige Erträge (KoGr 30, 32, 35-37, 50, 531)	Personalaufwendungen (KoGr 40, 41)	Aufwendungen für Sach- und Dienstleistungen (KoGr 42)	Transferaufwendungen (KoGr 43)	Sonstige Aufwendungen (KoGr 44-47, 51, 532)	Erträge aus internen Leistungen (KoGr 38)	Aufwendungen für interne Leistungen (KoGr 48)	kalkulatorische Kosten	Nettoreourcenbedarf / -überschuss
		€	€	€	€	€	€	€	€	€	€
		1	2	3	4	5	6	7	8	9	10
5710	57.10 Wirtschaftsförderung	0	0	8.085	1.500	1.000	0	0	0	0	-10.585
5730	57.30 Allgemeine Einrichtungen und Unternehmen	14.024	0	0	23.010	0	20.000	0	0	0	-28.986
	<b>Summe ausgewählte Elemente (Produktgruppe)</b>	<b>14.024</b>	<b>0</b>	<b>8.085</b>	<b>24.510</b>	<b>1.000</b>	<b>20.000</b>	<b>0</b>	<b>0</b>	<b>0</b>	<b>-39.571</b>
	<b>Summe THH</b>	<b>3.380.124</b>	<b>289.000</b>	<b>977.474</b>	<b>2.111.965</b>	<b>1.179.700</b>	<b>2.673.845</b>	<b>0</b>	<b>0</b>	<b>437.380</b>	<b>-3.711.240</b>

### Haushaltsquerschnitt des Ergebnishaushaltes

170

	Erträge aus Nutzungsentgelten, Zuwendungen und Umlagen sowie privatrechtlichen Leistungsentgelten, Kostenerstattungen und Kostenumlagen (KoGr 31, 33, 34)	Sonstige Erträge (KoGr 30, 32, 35-37, 50, 531)	Personalaufwendungen (KoGr 40, 41)	Aufwendungen für Sach- und Dienstleistungen (KoGr 42)	Transferaufwendungen (KoGr 43)	Sonstige Aufwendungen (KoGr 44-47, 51, 532)	Erträge aus internen Leistungen (KoGr 38)	Aufwendungen für interne Leistungen (KoGr 48)	kalkulatorische Kosten	Nettoressourcenbedarf / -überschuss
	€	€	€	€	€	€	€	€	€	€
	1	2	3	4	5	6	7	8	9	10

#### THH 7: Allgemeine Finanzwirtschaft

61	61 Allgemeine Finanzwirtschaft	7.264.224	17.572.712	0	0	10.918.042	443.640	0	0	13.475.254
6110	61.10 Steuern, allgemeine Zuweisungen, allgemeine Umlagen	7.264.224	17.562.712	0	0	10.918.042	0	0	0	13.908.894
6120	61.20 Sonstige allgemeine Finanzwirtschaft	0	10.000	0	0	0	443.640	0	0	-433.640
	<b>Summe ausgewählte Elemente (Produktgruppe)</b>	<b>7.264.224</b>	<b>17.572.712</b>	<b>0</b>	<b>0</b>	<b>10.918.042</b>	<b>443.640</b>	<b>0</b>	<b>0</b>	<b>13.475.254</b>
	<b>Summe THH</b>	<b>7.264.224</b>	<b>17.572.712</b>	<b>0</b>	<b>0</b>	<b>10.918.042</b>	<b>443.640</b>	<b>0</b>	<b>0</b>	<b>13.475.254</b>
	<b>Summe der Produktbereiche</b>	<b>16.539.692</b>	<b>17.911.372</b>	<b>11.523.413</b>	<b>6.956.441</b>	<b>12.510.842</b>	<b>7.767.247</b>	<b>0</b>	<b>0</b>	<b>966.250</b>
	<b>Gesamtsumme ausgewählte Elemente</b>	<b>16.539.692</b>	<b>17.911.372</b>	<b>11.523.413</b>	<b>6.956.441</b>	<b>12.510.842</b>	<b>7.767.247</b>	<b>0</b>	<b>0</b>	<b>966.250</b>

### Haushaltsquerschnitt des Ergebnishaushaltes

171

	Erträge aus Nutzungsentgelten, Zuwendungen und Umlagen sowie privatrechtlichen Leistungsentgelten, Kostenerstattungen und Kostenumlagen (KoGr 31, 33, 34)	Sonstige Erträge (KoGr 30, 32, 35-37, 50, 531)	Personalaufwendungen (KoGr 40, 41)	Aufwendungen für Sach- und Dienstleistungen (KoGr 42)	Transferaufwendungen (KoGr 43)	Sonstige Aufwendungen (KoGr 44-47, 51, 532)	Erträge aus internen Leistungen (KoGr 38)	Aufwendungen für interne Leistungen (KoGr 48)	kalkulatorische Kosten	Nettoreourcenbedarf / -überschuss
	€	€	€	€	€	€	€	€	€	€
	1	2	3	4	5	6	7	8	9	10

#### THH 1: Innere Verwaltung

11	11 Innere Verwaltung	122.020	20.660	3.905.403	1.277.550	8.400	1.090.660	0	0	25.300	-6.164.633
1110	11.10 Steuerung	410	0	231.325	26.860	0	167.620	0	0	0	-425.395
11100000	11.10.0000 Bürgermeister, Gemeinderat	410	0	231.325	26.860	0	167.620	0	0	0	-425.395
	<b>Summe ausgewählte Elemente (Produkt)</b>	<b>410</b>	<b>0</b>	<b>231.325</b>	<b>26.860</b>	<b>0</b>	<b>167.620</b>	<b>0</b>	<b>0</b>	<b>0</b>	<b>-425.395</b>
1111	11.11 Organisation und Dokumentation kommunaler Willensbildung	310	0	62.282	1.000	0	14.910	0	0	0	-77.882
11110000	11.11.0000 Organisation und Dokumentation kommunaler Willensbildung	310	0	62.282	1.000	0	14.910	0	0	0	-77.882
	<b>Summe ausgewählte Elemente (Produkt)</b>	<b>310</b>	<b>0</b>	<b>62.282</b>	<b>1.000</b>	<b>0</b>	<b>14.910</b>	<b>0</b>	<b>0</b>	<b>0</b>	<b>-77.882</b>
1112	11.12 Steuerungsunterstützung Controlling	20.000	0	357.105	50	0	1.670	0	0	0	-338.825
11120000	11.12.0000 Steuerungsunterstützung	20.000	0	357.105	50	0	1.670	0	0	0	-338.825
	<b>Summe ausgewählte Elemente (Produkt)</b>	<b>20.000</b>	<b>0</b>	<b>357.105</b>	<b>50</b>	<b>0</b>	<b>1.670</b>	<b>0</b>	<b>0</b>	<b>0</b>	<b>-338.825</b>
1114	11.14 Zentrale Funktionen	6.500	0	96.653	33.100	0	25.900	0	0	0	-149.153
11140000	11.14.0000 Zentrale Funktionen, Personalrat	0	0	29.156	17.100	0	23.400	0	0	0	-69.656
11141000	11.14.1000 Bürgerschaftliches Engagement	6.500	0	67.498	16.000	0	2.500	0	0	0	-79.498
	<b>Summe ausgewählte Elemente (Produkt)</b>	<b>6.500</b>	<b>0</b>	<b>96.653</b>	<b>33.100</b>	<b>0</b>	<b>25.900</b>	<b>0</b>	<b>0</b>	<b>0</b>	<b>-149.153</b>
1120	11.20 Organisation und EDV	400	0	266.713	282.750	500	135.050	0	0	0	-684.613
11200000	11.20.0000 Organisation und EDV	400	0	266.713	282.750	500	135.050	0	0	0	-684.613

### Haushaltsquerschnitt des Ergebnishaushaltes

172

		Erträge aus Nutzungsentgelten, Zuwendungen und Umlagen sowie privatrechtlichen Leistungsentgelten, Kostenerstattungen und Kostenumlagen (KoGr 31, 33, 34)	Sonstige Erträge (KoGr 30, 32, 35-37, 50, 531)	Personalaufwendungen (KoGr 40, 41)	Aufwendungen für Sach- und Dienstleistungen (KoGr 42)	Transferaufwendungen (KoGr 43)	Sonstige Aufwendungen (KoGr 44-47, 51, 532)	Erträge aus internen Leistungen (KoGr 38)	Aufwendungen für interne Leistungen (KoGr 48)	kalkulatorische Kosten	Nettoreourcenbedarf / -überschuss
		€	€	€	€	€	€	€	€	€	€
		1	2	3	4	5	6	7	8	9	10
	<b>Summe ausgewählte Elemente (Produkt)</b>	<b>400</b>	<b>0</b>	<b>266.713</b>	<b>282.750</b>	<b>500</b>	<b>135.050</b>	<b>0</b>	<b>0</b>	<b>0</b>	<b>-684.613</b>
1121	11.21 Personalwesen	35.000	0	392.873	208.950	0	339.400	0	0	0	-906.223
11210000	11.21.0000 Personalwesen	35.000	0	392.873	208.950	0	339.400	0	0	0	-906.223
	<b>Summe ausgewählte Elemente (Produkt)</b>	<b>35.000</b>	<b>0</b>	<b>392.873</b>	<b>208.950</b>	<b>0</b>	<b>339.400</b>	<b>0</b>	<b>0</b>	<b>0</b>	<b>-906.223</b>
1122	11.22 Finanzverwaltung Kasse	12.400	20.660	311.505	35.010	7.900	54.090	0	0	0	-375.445
11220000	11.22.0000 Finanzverwaltung Kasse	12.400	20.660	311.505	35.010	7.900	54.090	0	0	0	-375.445
	<b>Summe ausgewählte Elemente (Produkt)</b>	<b>12.400</b>	<b>20.660</b>	<b>311.505</b>	<b>35.010</b>	<b>7.900</b>	<b>54.090</b>	<b>0</b>	<b>0</b>	<b>0</b>	<b>-375.445</b>
1123	11.23 Versicherungswesen	0	0	8.455	0	0	125.000	0	0	0	-133.455
11230000	11.23.0000 Versicherungswesen	0	0	8.455	0	0	125.000	0	0	0	-133.455
	<b>Summe ausgewählte Elemente (Produkt)</b>	<b>0</b>	<b>0</b>	<b>8.455</b>	<b>0</b>	<b>0</b>	<b>125.000</b>	<b>0</b>	<b>0</b>	<b>0</b>	<b>-133.455</b>
1124	11.24 Gebäudemanagement	27.010	0	309.320	293.510	0	67.780	0	0	0	-643.600
11240000	11.24.0000 Gebäudemanagement	27.010	0	309.320	293.510	0	67.780	0	0	0	-643.600
	<b>Summe ausgewählte Elemente (Produkt)</b>	<b>27.010</b>	<b>0</b>	<b>309.320</b>	<b>293.510</b>	<b>0</b>	<b>67.780</b>	<b>0</b>	<b>0</b>	<b>0</b>	<b>-643.600</b>
1125	11.25 Grünanlagen Werkstätten und Fahrzeuge	7.240	0	1.364.105	298.510	0	74.360	0	0	25.300	-1.755.035
11250000	11.25.0000 Bauhof	7.240	0	1.364.105	298.510	0	74.360	0	0	25.300	-1.755.035
	<b>Summe ausgewählte Elemente (Produkt)</b>	<b>7.240</b>	<b>0</b>	<b>1.364.105</b>	<b>298.510</b>	<b>0</b>	<b>74.360</b>	<b>0</b>	<b>0</b>	<b>25.300</b>	<b>-1.755.035</b>
1126	11.26 Zentrale Dienstleistungen	1.730	0	139.650	38.510	0	54.340	0	0	0	-230.770
11260000	11.26.0000 Zentrale Dienstleistungen	1.730	0	139.650	38.510	0	54.340	0	0	0	-230.770
	<b>Summe ausgewählte Elemente (Produkt)</b>	<b>1.730</b>	<b>0</b>	<b>139.650</b>	<b>38.510</b>	<b>0</b>	<b>54.340</b>	<b>0</b>	<b>0</b>	<b>0</b>	<b>-230.770</b>

### Haushaltsquerschnitt des Ergebnishaushaltes

173

		Erträge aus Nutzungsentgelten, Zuwendungen und Umlagen sowie privatrechtlichen Leistungsentgelten, Kostenerstattungen und Kostenumlagen (KoGr 31, 33, 34)	Sonstige Erträge (KoGr 30, 32, 35-37, 50, 531)	Personalaufwendungen (KoGr 40, 41)	Aufwendungen für Sach- und Dienstleistungen (KoGr 42)	Transferaufwendungen (KoGr 43)	Sonstige Aufwendungen (KoGr 44-47, 51, 532)	Erträge aus internen Leistungen (KoGr 38)	Aufwendungen für interne Leistungen (KoGr 48)	kalkulatorische Kosten	Nettoreourcenbedarf / -überschuss
		€	€	€	€	€	€	€	€	€	€
		1	2	3	4	5	6	7	8	9	10
1130	11.30 Presse- und Öffentlichkeitsarbeit	0	0	56.050	8.400	0	4.280	0	0	0	-68.730
11300000	11.30.0000 Presse- und Öffentlichkeitsarbeit	0	0	56.050	8.400	0	4.280	0	0	0	-68.730
	<b>Summe ausgewählte Elemente (Produkt)</b>	<b>0</b>	<b>0</b>	<b>56.050</b>	<b>8.400</b>	<b>0</b>	<b>4.280</b>	<b>0</b>	<b>0</b>	<b>0</b>	<b>-68.730</b>
1132	11.32 Abgabewesen	1.370	0	111.863	4.300	0	20.110	0	0	0	-134.903
11320000	11.32.0000 Abgabewesen	1.370	0	111.863	4.300	0	20.110	0	0	0	-134.903
	<b>Summe ausgewählte Elemente (Produkt)</b>	<b>1.370</b>	<b>0</b>	<b>111.863</b>	<b>4.300</b>	<b>0</b>	<b>20.110</b>	<b>0</b>	<b>0</b>	<b>0</b>	<b>-134.903</b>
1133	11.33 Grundstücksmanagement	9.650	0	197.505	46.600	0	6.150	0	0	0	-240.605
11330000	11.33.0000 Liegenschaften	9.650	0	197.505	46.600	0	6.150	0	0	0	-240.605
	<b>Summe ausgewählte Elemente (Produkt)</b>	<b>9.650</b>	<b>0</b>	<b>197.505</b>	<b>46.600</b>	<b>0</b>	<b>6.150</b>	<b>0</b>	<b>0</b>	<b>0</b>	<b>-240.605</b>
	<b>Summe THH</b>	<b>122.020</b>	<b>20.660</b>	<b>3.905.403</b>	<b>1.277.550</b>	<b>8.400</b>	<b>1.090.660</b>	<b>0</b>	<b>0</b>	<b>25.300</b>	<b>-6.164.633</b>

### Haushaltsquerschnitt des Ergebnishaushaltes

174

	Erträge aus Nutzungsentgelten, Zuwendungen und Umlagen sowie privatrechtlichen Leistungsentgelten, Kostenerstattungen und Kostenumlagen (KoGr 31, 33, 34)	Sonstige Erträge (KoGr 30, 32, 35-37, 50, 531)	Personalaufwendungen (KoGr 40, 41)	Aufwendungen für Sach- und Dienstleistungen (KoGr 42)	Transferaufwendungen (KoGr 43)	Sonstige Aufwendungen (KoGr 44-47, 51, 532)	Erträge aus internen Leistungen (KoGr 38)	Aufwendungen für interne Leistungen (KoGr 48)	kalkulatorische Kosten	Nettoreourcenbedarf / -überschuss
	€	€	€	€	€	€	€	€	€	€
	1	2	3	4	5	6	7	8	9	10

#### THH 2: Sicherheit und Ordnung

12	12 Sicherheit und Ordnung	193.000	29.000	670.035	612.756	8.400	260.360	0	0	43.040	-1.372.591
1210	12.10 Statistik und Wahlen	6.000	0	22.468	28.350	0	37.010	0	0	0	-81.828
12100000	12.10.0000 Wahlen	6.000	0	22.468	28.350	0	37.010	0	0	0	-81.828
	<b>Summe ausgewählte Elemente (Produkt)</b>	<b>6.000</b>	<b>0</b>	<b>22.468</b>	<b>28.350</b>	<b>0</b>	<b>37.010</b>	<b>0</b>	<b>0</b>	<b>0</b>	<b>-81.828</b>
1220	12.20 Ordnungswesen	12.000	4.000	70.728	30.370	0	4.410	0	0	0	-89.508
12200000	12.20.0000 Ordnungswesen und Gewerbe	12.000	4.000	70.728	30.370	0	4.410	0	0	0	-89.508
	<b>Summe ausgewählte Elemente (Produkt)</b>	<b>12.000</b>	<b>4.000</b>	<b>70.728</b>	<b>30.370</b>	<b>0</b>	<b>4.410</b>	<b>0</b>	<b>0</b>	<b>0</b>	<b>-89.508</b>
1221	12.21 Verkehrswesen	7.900	25.000	92.103	1.450	0	4.050	0	0	0	-64.703
12210000	12.21.0000 Verkehrswesen	7.900	25.000	92.103	1.450	0	4.050	0	0	0	-64.703
	<b>Summe ausgewählte Elemente (Produkt)</b>	<b>7.900</b>	<b>25.000</b>	<b>92.103</b>	<b>1.450</b>	<b>0</b>	<b>4.050</b>	<b>0</b>	<b>0</b>	<b>0</b>	<b>-64.703</b>
1222	12.22 Einwohnerwesen	101.100	0	300.723	108.126	0	2.040	0	0	0	-309.789
12220000	12.22.0000 Einwohnerwesen	101.100	0	300.723	108.126	0	2.040	0	0	0	-309.789
	<b>Summe ausgewählte Elemente (Produkt)</b>	<b>101.100</b>	<b>0</b>	<b>300.723</b>	<b>108.126</b>	<b>0</b>	<b>2.040</b>	<b>0</b>	<b>0</b>	<b>0</b>	<b>-309.789</b>
1223	12.23 Personenstandswesen	8.000	0	142.937	10.270	0	1.300	0	0	0	-146.507
12230000	12.23.0000 Personenstandswesen	8.000	0	142.937	10.270	0	1.300	0	0	0	-146.507
	<b>Summe ausgewählte Elemente (Produkt)</b>	<b>8.000</b>	<b>0</b>	<b>142.937</b>	<b>10.270</b>	<b>0</b>	<b>1.300</b>	<b>0</b>	<b>0</b>	<b>0</b>	<b>-146.507</b>
1225	12.25 Sozialversicherung	0	0	18.620	200	0	70	0	0	0	-18.890
12250000	12.25.0000 Sozialversicherung, Rente	0	0	18.620	200	0	70	0	0	0	-18.890

### Haushaltsquerschnitt des Ergebnishaushaltes

175

		Erträge aus Nutzungsentgelten, Zuwendungen und Umlagen sowie privatrechtlichen Leistungsentgelten, Kostenerstattungen und Kostenumlagen (KoGr 31, 33, 34)	Sonstige Erträge (KoGr 30, 32, 35-37, 50, 531)	Personalaufwendungen (KoGr 40, 41)	Aufwendungen für Sach- und Dienstleistungen (KoGr 42)	Transferaufwendungen (KoGr 43)	Sonstige Aufwendungen (KoGr 44-47, 51, 532)	Erträge aus internen Leistungen (KoGr 38)	Aufwendungen für interne Leistungen (KoGr 48)	kalkulatorische Kosten	Nettoressourcenbedarf / -überschuss
		€	€	€	€	€	€	€	€	€	€
		1	2	3	4	5	6	7	8	9	10
	<b>Summe ausgewählte Elemente (Produkt)</b>	<b>0</b>	<b>0</b>	<b>18.620</b>	<b>200</b>	<b>0</b>	<b>70</b>	<b>0</b>	<b>0</b>	<b>0</b>	<b>-18.890</b>
1260	12.60 Brandschutz	58.000	0	11.562	417.490	8.400	211.460	0	0	43.040	-633.952
12600000	12.60.0000 Brandschutz	58.000	0	11.562	417.490	8.400	211.460	0	0	43.040	-633.952
	<b>Summe ausgewählte Elemente (Produkt)</b>	<b>58.000</b>	<b>0</b>	<b>11.562</b>	<b>417.490</b>	<b>8.400</b>	<b>211.460</b>	<b>0</b>	<b>0</b>	<b>43.040</b>	<b>-633.952</b>
1280	12.80 Katastrophenschutz	0	0	10.897	16.500	0	20	0	0	0	-27.417
12800000	12.80.0000 Katastrophenschutz	0	0	10.897	16.500	0	20	0	0	0	-27.417
	<b>Summe ausgewählte Elemente (Produkt)</b>	<b>0</b>	<b>0</b>	<b>10.897</b>	<b>16.500</b>	<b>0</b>	<b>20</b>	<b>0</b>	<b>0</b>	<b>0</b>	<b>-27.417</b>
	<b>Summe THH</b>	<b>193.000</b>	<b>29.000</b>	<b>670.035</b>	<b>612.756</b>	<b>8.400</b>	<b>260.360</b>	<b>0</b>	<b>0</b>	<b>43.040</b>	<b>-1.372.591</b>

### Haushaltsquerschnitt des Ergebnishaushaltes

9/1

	Erträge aus Nutzungsentgelten, Zuwendungen und Umlagen sowie privatrechtlichen Leistungsentgelten, Kostenerstattungen und Kostenumlagen (KoGr 31, 33, 34)	Sonstige Erträge (KoGr 30, 32, 35-37, 50, 531)	Personalaufwendungen (KoGr 40, 41)	Aufwendungen für Sach- und Dienstleistungen (KoGr 42)	Transferaufwendungen (KoGr 43)	Sonstige Aufwendungen (KoGr 44-47, 51, 532)	Erträge aus internen Leistungen (KoGr 38)	Aufwendungen für interne Leistungen (KoGr 48)	kalkulatorische Kosten	Nettoreourcenbedarf / -überschuss
	€	€	€	€	€	€	€	€	€	€
	1	2	3	4	5	6	7	8	9	10

#### THH 3: Schule und Schulträger

21	21 Schulträgeraufgaben	772.938	0	298.557	904.330	12.500	1.022.835	0	0	0	-1.465.284
2110	21.10 Bereitstellung und Betrieb von allgemeinbildenden Schulen	725.858	0	239.134	866.880	12.500	975.545	0	0	0	-1.368.201
21100100	21.10.0100 Grundschulen	209.590	0	105.089	363.030	4.500	407.615	0	0	0	-670.644
21101000	21.10.1000 Gemeinschaftsschule	516.268	0	134.045	503.850	8.000	567.930	0	0	0	-697.557
	<b>Summe ausgewählte Elemente (Produkt)</b>	<b>725.858</b>	<b>0</b>	<b>239.134</b>	<b>866.880</b>	<b>12.500</b>	<b>975.545</b>	<b>0</b>	<b>0</b>	<b>0</b>	<b>-1.368.201</b>
2140	21.40 Schülerbezogene Leistungen	0	0	16.673	17.050	0	0	0	0	0	-33.723
21400100	21.40.0100 Schülerbeförderung	0	0	10.070	16.200	0	0	0	0	0	-26.270
21400200	21.40.0200 Fördermaßnahmen für Schülerinnen und Schüler	0	0	6.603	850	0	0	0	0	0	-7.453
	<b>Summe ausgewählte Elemente (Produkt)</b>	<b>0</b>	<b>0</b>	<b>16.673</b>	<b>17.050</b>	<b>0</b>	<b>0</b>	<b>0</b>	<b>0</b>	<b>0</b>	<b>-33.723</b>
2150	21.50 Sonstige schulische Aufgaben und Einrichtungen	47.080	0	42.750	20.400	0	47.290	0	0	0	-63.360
21500200	21.50.0200 Verpachtung Mensaküche GMS	1.680	0	0	10.750	0	17.900	0	0	0	-26.970
21500300	21.50.0300 Nachbarschaftsschule u. ä.	0	0	0	0	0	25.000	0	0	0	-25.000
21500600	21.50.0600 Kinderbildungszentrum	45.400	0	42.750	9.650	0	4.390	0	0	0	-11.390
	<b>Summe ausgewählte Elemente (Produkt)</b>	<b>47.080</b>	<b>0</b>	<b>42.750</b>	<b>20.400</b>	<b>0</b>	<b>47.290</b>	<b>0</b>	<b>0</b>	<b>0</b>	<b>-63.360</b>
	<b>Summe THH</b>	<b>772.938</b>	<b>0</b>	<b>298.557</b>	<b>904.330</b>	<b>12.500</b>	<b>1.022.835</b>	<b>0</b>	<b>0</b>	<b>0</b>	<b>-1.465.284</b>



### Haushaltsquerschnitt des Ergebnishaushaltes

177

	Erträge aus Nutzungsentgelten, Zuwendungen und Umlagen sowie privatrechtlichen Leistungsentgelten, Kostenerstattungen und Kostenumlagen (KoGr 31, 33, 34)	Sonstige Erträge (KoGr 30, 32, 35-37, 50, 531)	Personalaufwendungen (KoGr 40, 41)	Aufwendungen für Sach- und Dienstleistungen (KoGr 42)	Transferaufwendungen (KoGr 43)	Sonstige Aufwendungen (KoGr 44-47, 51, 532)	Erträge aus internen Leistungen (KoGr 38)	Aufwendungen für interne Leistungen (KoGr 48)	kalkulatorische Kosten	Nettoreourcenbedarf / -überschuss
	€	€	€	€	€	€	€	€	€	€
	1	2	3	4	5	6	7	8	9	10

#### THH 4: Kultur, Sport und Erholung

25	25 Archiv	0	0	22.943	10.500	0	250	0	0	0	-33.693
2521	25.21 Archiv	0	0	22.943	10.500	0	250	0	0	0	-33.693
25210000	25.21.0000 Archiv	0	0	22.943	10.500	0	250	0	0	0	-33.693
	<b>Summe ausgewählte Elemente (Produkt)</b>	<b>0</b>	<b>0</b>	<b>22.943</b>	<b>10.500</b>	<b>0</b>	<b>250</b>	<b>0</b>	<b>0</b>	<b>0</b>	<b>-33.693</b>
26	26 Musikpflege, Musikschulen	0	0	6.603	0	71.600	0	0	0	0	-78.203
2620	26.20 Musikpflege	0	0	6.603	0	1.600	0	0	0	0	-8.203
26200000	26.20.0000 Musikpflege	0	0	6.603	0	1.600	0	0	0	0	-8.203
	<b>Summe ausgewählte Elemente (Produkt)</b>	<b>0</b>	<b>0</b>	<b>6.603</b>	<b>0</b>	<b>1.600</b>	<b>0</b>	<b>0</b>	<b>0</b>	<b>0</b>	<b>-8.203</b>
2630	26.30 Musikschulen	0	0	0	0	70.000	0	0	0	0	-70.000
26300000	26.30.0000 Musikschulen	0	0	0	0	70.000	0	0	0	0	-70.000
	<b>Summe ausgewählte Elemente (Produkt)</b>	<b>0</b>	<b>0</b>	<b>0</b>	<b>0</b>	<b>70.000</b>	<b>0</b>	<b>0</b>	<b>0</b>	<b>0</b>	<b>-70.000</b>
27	27 Volkshochschulen Bibliotheken kulturpädagogische Einrichtungen	3.500	0	58.235	15.000	1.000	1.850	0	0	0	-72.585
2720	27.20 Bibliotheken	3.500	0	58.235	15.000	1.000	1.850	0	0	0	-72.585
27200000	27.20.0000 Bibliotheken	3.500	0	58.235	15.000	1.000	1.850	0	0	0	-72.585
	<b>Summe ausgewählte Elemente (Produkt)</b>	<b>3.500</b>	<b>0</b>	<b>58.235</b>	<b>15.000</b>	<b>1.000</b>	<b>1.850</b>	<b>0</b>	<b>0</b>	<b>0</b>	<b>-72.585</b>
28	28 Sonstige Kulturpflege	160	0	20.140	11.020	5.500	2.850	0	0	0	-39.350
2810	28.10 Sonstige Kulturpflege	160	0	20.140	11.020	5.500	2.850	0	0	0	-39.350

### Haushaltsquerschnitt des Ergebnishaushaltes

8/1

		Erträge aus Nutzungsentgelten, Zuwendungen und Umlagen sowie privatrechtlichen Leistungsentgelten, Kostenerstattungen und Kostenumlagen (KoGr 31, 33, 34)	Sonstige Erträge (KoGr 30, 32, 35-37, 50, 531)	Personalaufwendungen (KoGr 40, 41)	Aufwendungen für Sach- und Dienstleistungen (KoGr 42)	Transferaufwendungen (KoGr 43)	Sonstige Aufwendungen (KoGr 44-47, 51, 532)	Erträge aus internen Leistungen (KoGr 38)	Aufwendungen für interne Leistungen (KoGr 48)	kalkulatorische Kosten	Nettoreourcenbedarf / -überschuss
		€	€	€	€	€	€	€	€	€	€
		1	2	3	4	5	6	7	8	9	10
28100000	28.10.0000 Sonstige Kulturpflege	160	0	20.140	11.020	5.500	2.850	0	0	0	-39.350
	<b>Summe ausgewählte Elemente (Produkt)</b>	<b>160</b>	<b>0</b>	<b>20.140</b>	<b>11.020</b>	<b>5.500</b>	<b>2.850</b>	<b>0</b>	<b>0</b>	<b>0</b>	<b>-39.350</b>
29	29 Förderung von Kirchengemeinden und sonstigen Religionsgemeinschaften	0	0	0	0	4.000	200	0	0	0	-4.200
2910	29.10 Förderung von Kirchengemeinden und sonstigen Religionsgemeinschaften	0	0	0	0	4.000	200	0	0	0	-4.200
29100000	29.10.0000 Förderung von Kirchen und sonstigen Religionsgemeinschaften	0	0	0	0	4.000	200	0	0	0	-4.200
	<b>Summe ausgewählte Elemente (Produkt)</b>	<b>0</b>	<b>0</b>	<b>0</b>	<b>0</b>	<b>4.000</b>	<b>200</b>	<b>0</b>	<b>0</b>	<b>0</b>	<b>-4.200</b>
41	41 Gesundheitsdienste	0	0	0	0	1.000	0	0	0	0	-1.000
4140	41.40 Gesundheitsförderung	0	0	0	0	1.000	0	0	0	0	-1.000
41400000	41.40.0000 Gesundheitsförderung	0	0	0	0	1.000	0	0	0	0	-1.000
	<b>Summe ausgewählte Elemente (Produkt)</b>	<b>0</b>	<b>0</b>	<b>0</b>	<b>0</b>	<b>1.000</b>	<b>0</b>	<b>0</b>	<b>0</b>	<b>0</b>	<b>-1.000</b>
42	42 Sport und Bäder	51.900	0	79.449	243.050	290.000	251.200	0	0	3.570	-815.369
4210	42.10 Förderung des Sports	0	0	23.893	0	90.000	1.800	0	0	0	-115.693
42100000	42.10.0000 Förderung des Sports	0	0	23.893	0	90.000	1.800	0	0	0	-115.693
	<b>Summe ausgewählte Elemente (Produkt)</b>	<b>0</b>	<b>0</b>	<b>23.893</b>	<b>0</b>	<b>90.000</b>	<b>1.800</b>	<b>0</b>	<b>0</b>	<b>0</b>	<b>-115.693</b>
4240	42.40 Bäder	400	0	0	0	200.000	14.000	0	0	3.570	-217.170
42400000	42.40.0000 Freibad	400	0	0	0	200.000	14.000	0	0	3.570	-217.170
	<b>Summe ausgewählte Elemente (Produkt)</b>	<b>400</b>	<b>0</b>	<b>0</b>	<b>0</b>	<b>200.000</b>	<b>14.000</b>	<b>0</b>	<b>0</b>	<b>3.570</b>	<b>-217.170</b>

### Haushaltsquerschnitt des Ergebnishaushaltes

6/1

		Erträge aus Nutzungsentgelten, Zuwendungen und Umlagen sowie privatrechtlichen Leistungsentgelten, Kostenerstattungen und Kostenumlagen (KoGr 31, 33, 34)	Sonstige Erträge (KoGr 30, 32, 35-37, 50, 531)	Personalaufwendungen (KoGr 40, 41)	Aufwendungen für Sach- und Dienstleistungen (KoGr 42)	Transferaufwendungen (KoGr 43)	Sonstige Aufwendungen (KoGr 44-47, 51, 532)	Erträge aus internen Leistungen (KoGr 38)	Aufwendungen für interne Leistungen (KoGr 48)	kalkulatorische Kosten	Nettoressourcenbedarf / -überschuss
		€	€	€	€	€	€	€	€	€	€
		1	2	3	4	5	6	7	8	9	10
4241	42.41 Sportstätten	51.500	0	55.556	243.050	0	235.400	0	0	0	-482.506
42410110	42.41.0110 Sporthalle Bildungszentrum Entringen (BgA)	22.000	0	14.687	112.100	0	119.100	0	0	0	-223.887
42410120	42.41.0120 Sporthalle Pfäffingen (BgA)	5.000	0	18.582	47.600	0	7.600	0	0	0	-68.782
42410130	42.41.0130 Sporthalle Poltringen (BgA)	6.900	0	9.833	14.400	0	11.700	0	0	0	-29.033
42410140	42.41.0140 Sporthalle Reusten (BgA)	3.100	0	7.752	19.300	0	6.000	0	0	0	-29.952
42410150	42.41.0150 Sporthalle Altingen (BgA)	5.300	0	4.703	46.950	0	27.900	0	0	0	-74.253
42410200	42.41.0200 Sportplätze	9.200	0	0	2.700	0	63.100	0	0	0	-56.600
	<b>Summe ausgewählte Elemente (Produkt)</b>	<b>51.500</b>	<b>0</b>	<b>55.556</b>	<b>243.050</b>	<b>0</b>	<b>235.400</b>	<b>0</b>	<b>0</b>	<b>0</b>	<b>-482.506</b>
57	57 Wirtschaft und Tourismus	6.300	0	37.117	85.800	0	10.285	0	0	0	-126.902
5730	57.30 Allgemeine Einrichtungen und Unternehmen	6.300	0	37.117	85.800	0	10.285	0	0	0	-126.902
57300700	57.30.0700 Weihnachtsmarkt, Krämermärkte u. a.	1.800	0	10.982	5.100	0	10	0	0	0	-14.292
57300900	57.30.0900 Backhaus, Gemeindewaagen, Bürgerhäuser	4.500	0	26.135	80.700	0	10.275	0	0	0	-112.610
	<b>Summe ausgewählte Elemente (Produkt)</b>	<b>6.300</b>	<b>0</b>	<b>37.117</b>	<b>85.800</b>	<b>0</b>	<b>10.285</b>	<b>0</b>	<b>0</b>	<b>0</b>	<b>-126.902</b>
	<b>Summe THH</b>	<b>61.860</b>	<b>0</b>	<b>224.485</b>	<b>365.370</b>	<b>373.100</b>	<b>266.635</b>	<b>0</b>	<b>0</b>	<b>3.570</b>	<b>-1.171.300</b>

### Haushaltsquerschnitt des Ergebnishaushaltes

180

	Erträge aus Nutzungsentgelten, Zuwendungen und Umlagen sowie privatrechtlichen Leistungsentgelten, Kostenerstattungen und Kostenumlagen (KoGr 31, 33, 34)	Sonstige Erträge (KoGr 30, 32, 35-37, 50, 531)	Personalaufwendungen (KoGr 40, 41)	Aufwendungen für Sach- und Dienstleistungen (KoGr 42)	Transferaufwendungen (KoGr 43)	Sonstige Aufwendungen (KoGr 44-47, 51, 532)	Erträge aus internen Leistungen (KoGr 38)	Aufwendungen für interne Leistungen (KoGr 48)	kalkulatorische Kosten	Nettoreourcenbedarf / -überschuss
	€	€	€	€	€	€	€	€	€	€
	1	2	3	4	5	6	7	8	9	10

#### THH 5: Soziales und soziale Einrichtungen

31	31 Soziale Hilfen	732.600	0	133.684	899.940	600	8.105	0	0	0	-309.729
3140	31.40 Soziale Einrichtungen	724.600	0	133.684	885.940	0	8.105	0	0	0	-303.129
31400100	31.40.0100 Soziale Einrichtungen für ältere Menschen	0	0	14.535	0	0	0	0	0	0	-14.535
31400500	31.40.0500 Soziale Einrichtungen für Wohnungslose	30.000	0	8.474	42.000	0	0	0	0	0	-20.474
31400700	31.40.0700 Anschlussunterbr.für Flüchtlinge u. Asylbewerber	694.600	0	110.675	843.940	0	8.105	0	0	0	-268.120
	<b>Summe ausgewählte Elemente (Produkt)</b>	<b>724.600</b>	<b>0</b>	<b>133.684</b>	<b>885.940</b>	<b>0</b>	<b>8.105</b>	<b>0</b>	<b>0</b>	<b>0</b>	<b>-303.129</b>
3180	31.80 Sonstige soziale Hilfen und Leistungen	8.000	0	0	14.000	600	0	0	0	0	-6.600
31800800	31.80.0800 Seniorenarbeit	0	0	0	0	600	0	0	0	0	-600
31801000	31.80.1000 Koordination, Betreuung und Integration von Flüchtlingen	8.000	0	0	14.000	0	0	0	0	0	-6.000
	<b>Summe ausgewählte Elemente (Produkt)</b>	<b>8.000</b>	<b>0</b>	<b>0</b>	<b>14.000</b>	<b>600</b>	<b>0</b>	<b>0</b>	<b>0</b>	<b>0</b>	<b>-6.600</b>
36	36 Kinder-, Jugend- und Familienhilfe	4.012.926	0	5.313.776	784.130	10.100	2.001.017	0	0	456.960	-4.553.057
3620	36.20 Allgemeine Förderung junger Menschen	24.000	0	23.940	22.800	5.500	177.627	0	0	0	-205.867
36200100	36.20.0100 Kinder- und Jugendarbeit	24.000	0	23.940	18.000	5.100	65.117	0	0	0	-88.157
36200200	36.20.0200 Jugend- und Schulsozialarbeit	0	0	0	0	0	110.710	0	0	0	-110.710
36200300	36.20.0300 Beteiligung u. Interessenvertretung von Kindern u. Jugendlichen	0	0	0	2.000	0	0	0	0	0	-2.000

### Haushaltsquerschnitt des Ergebnishaushaltes

181

		Erträge aus Nutzungsentgelten, Zuwendungen und Umlagen sowie privatrechtlichen Leistungsentgelten, Kostenerstattungen und Kostenumlagen (KoGr 31, 33, 34)	Sonstige Erträge (KoGr 30, 32, 35-37, 50, 531)	Personalaufwendungen (KoGr 40, 41)	Aufwendungen für Sach- und Dienstleistungen (KoGr 42)	Transferaufwendungen (KoGr 43)	Sonstige Aufwendungen (KoGr 44-47, 51, 532)	Erträge aus internen Leistungen (KoGr 38)	Aufwendungen für interne Leistungen (KoGr 48)	kalkulatorische Kosten	Nettoreourcenbedarf / -überschuss
		€	€	€	€	€	€	€	€	€	€
		1	2	3	4	5	6	7	8	9	10
36200400	36.20.0400 Einrichtungen der Jugendarbeit	0	0	0	2.800	400	1.800	0	0	0	-5.000
	<b>Summe ausgewählte Elemente (Produkt)</b>	<b>24.000</b>	<b>0</b>	<b>23.940</b>	<b>22.800</b>	<b>5.500</b>	<b>177.627</b>	<b>0</b>	<b>0</b>	<b>0</b>	<b>-205.867</b>
3630	36.30 Hilfen für junge Menschen und ihre Familien	0	0	0	5.810	4.000	0	0	0	0	-9.810
36300600	36.30.0600 Einrichtungen der Familienförderung	0	0	0	5.810	4.000	0	0	0	0	-9.810
	<b>Summe ausgewählte Elemente (Produkt)</b>	<b>0</b>	<b>0</b>	<b>0</b>	<b>5.810</b>	<b>4.000</b>	<b>0</b>	<b>0</b>	<b>0</b>	<b>0</b>	<b>-9.810</b>
3650	36.50 Tageseinrichtungen und Tagespflege	3.988.926	0	5.289.836	755.520	600	1.823.390	0	0	456.960	-4.337.380
36500101	36.50.0101 Tageseinrichtungen für Kinder	3.988.926	0	5.289.836	755.520	0	1.823.390	0	0	456.960	-4.336.780
36500201	36.50.0201 Förderung u. Vermittlung v. Kindern v. 0-6 Jahren	0	0	0	0	600	0	0	0	0	-600
	<b>Summe ausgewählte Elemente (Produkt)</b>	<b>3.988.926</b>	<b>0</b>	<b>5.289.836</b>	<b>755.520</b>	<b>600</b>	<b>1.823.390</b>	<b>0</b>	<b>0</b>	<b>456.960</b>	<b>-4.337.380</b>
37	37 Schwerbehindertenrecht	0	0	0	400	0	150	0	0	0	-550
3710	37.10 Schwerbehindertenrecht	0	0	0	400	0	150	0	0	0	-550
37100000	37.10.0000 Belange von behinderten Menschen/Behindertenbeauftragter	0	0	0	400	0	150	0	0	0	-550
	<b>Summe ausgewählte Elemente (Produkt)</b>	<b>0</b>	<b>0</b>	<b>0</b>	<b>400</b>	<b>0</b>	<b>150</b>	<b>0</b>	<b>0</b>	<b>0</b>	<b>-550</b>
	<b>Summe THH</b>	<b>4.745.526</b>	<b>0</b>	<b>5.447.460</b>	<b>1.684.470</b>	<b>10.700</b>	<b>2.009.272</b>	<b>0</b>	<b>0</b>	<b>456.960</b>	<b>-4.863.336</b>

### Haushaltsquerschnitt des Ergebnishaushaltes

182

	Erträge aus Nutzungsentgelten, Zuwendungen und Umlagen sowie privatrechtlichen Leistungsentgelten, Kostenerstattungen und Kostenumlagen (KoGr 31, 33, 34)	Sonstige Erträge (KoGr 30, 32, 35-37, 50, 531)	Personalaufwendungen (KoGr 40, 41)	Aufwendungen für Sach- und Dienstleistungen (KoGr 42)	Transferaufwendungen (KoGr 43)	Sonstige Aufwendungen (KoGr 44-47, 51, 532)	Erträge aus internen Leistungen (KoGr 38)	Aufwendungen für interne Leistungen (KoGr 48)	kalkulatorische Kosten	Nettoreourcenbedarf / -überschuss
	€	€	€	€	€	€	€	€	€	€
	1	2	3	4	5	6	7	8	9	10

#### THH 6: Infrastruktur und Umwelt

51	51 Räumliche Planung und Entwicklung	89.300	0	325.280	272.370	89.000	134.735	0	0	0	-732.085
5110	51.10 Stadtentwicklung, Städtebauliche Planung, Verkehrsplanung und Stadterneuerung	89.300	0	256.215	195.400	89.000	49.635	0	0	0	-500.950
51100000	51.10.0000 Ortsplanung	89.300	0	256.215	195.400	89.000	49.635	0	0	0	-500.950
	<b>Summe ausgewählte Elemente (Produkt)</b>	<b>89.300</b>	<b>0</b>	<b>256.215</b>	<b>195.400</b>	<b>89.000</b>	<b>49.635</b>	<b>0</b>	<b>0</b>	<b>0</b>	<b>-500.950</b>
5111	51.11 Flächen- und grundstückbezogene Daten und Grundlagen	0	0	69.065	76.970	0	85.100	0	0	0	-231.135
51110000	51.11.0000 Vermessung, Bestandspflege GIS	0	0	69.065	76.970	0	85.100	0	0	0	-231.135
	<b>Summe ausgewählte Elemente (Produkt)</b>	<b>0</b>	<b>0</b>	<b>69.065</b>	<b>76.970</b>	<b>0</b>	<b>85.100</b>	<b>0</b>	<b>0</b>	<b>0</b>	<b>-231.135</b>
52	52 Bauen und Wohnen	10.620	0	165.633	22.950	0	8.680	0	0	0	-186.643
5210	52.10 Bauordnung	1.100	0	159.220	10.960	0	280	0	0	0	-169.360
52100000	52.10.0000 Bauordnung	1.100	0	159.220	10.960	0	280	0	0	0	-169.360
	<b>Summe ausgewählte Elemente (Produkt)</b>	<b>1.100</b>	<b>0</b>	<b>159.220</b>	<b>10.960</b>	<b>0</b>	<b>280</b>	<b>0</b>	<b>0</b>	<b>0</b>	<b>-169.360</b>
5220	52.20 Wohnungsbauförderung und Wohnungsversorgung	9.520	0	6.413	11.990	0	8.400	0	0	0	-17.283
52200000	52.20.0000 Wohnungsbauförderung/private Vermietungen	9.520	0	6.413	11.990	0	8.400	0	0	0	-17.283
	<b>Summe ausgewählte Elemente (Produkt)</b>	<b>9.520</b>	<b>0</b>	<b>6.413</b>	<b>11.990</b>	<b>0</b>	<b>8.400</b>	<b>0</b>	<b>0</b>	<b>0</b>	<b>-17.283</b>
53	53 Ver- und Entsorgung	2.042.930	289.000	120.698	579.700	1.064.000	1.059.940	0	0	416.670	-909.078

### Haushaltsquerschnitt des Ergebnishaushaltes

183

		Erträge aus Nutzungsentgelten, Zuwendungen und Umlagen sowie privatrechtlichen Leistungsentgelten, Kostenerstattungen und Kostenumlagen (KoGr 31, 33, 34)	Sonstige Erträge (KoGr 30, 32, 35-37, 50, 531)	Personalaufwendungen (KoGr 40, 41)	Aufwendungen für Sach- und Dienstleistungen (KoGr 42)	Transferaufwendungen (KoGr 43)	Sonstige Aufwendungen (KoGr 44-47, 51, 532)	Erträge aus internen Leistungen (KoGr 38)	Aufwendungen für interne Leistungen (KoGr 48)	kalkulatorische Kosten	Nettoreourcenbedarf / -überschuss
		€	€	€	€	€	€	€	€	€	€
		1	2	3	4	5	6	7	8	9	10
5310	53.10 Elektrizitätsversorgung	1.500	280.000	0	0	0	0	0	0	0	281.500
53100000	53.10.0000 Elektrizitätsversorgung (hier: PV-Anlagen)	1.500	280.000	0	0	0	0	0	0	0	281.500
	<b>Summe ausgewählte Elemente (Produkt)</b>	<b>1.500</b>	<b>280.000</b>	<b>0</b>	<b>0</b>	<b>0</b>	<b>0</b>	<b>0</b>	<b>0</b>	<b>0</b>	<b>281.500</b>
5320	53.20 Gasversorgung	0	9.000	0	0	0	0	0	0	0	9.000
53200000	53.20.0000 Gasversorgung	0	9.000	0	0	0	0	0	0	0	9.000
	<b>Summe ausgewählte Elemente (Produkt)</b>	<b>0</b>	<b>9.000</b>	<b>0</b>	<b>0</b>	<b>0</b>	<b>0</b>	<b>0</b>	<b>0</b>	<b>0</b>	<b>9.000</b>
5340	53.40 Nahwärmeversorgung	500	0	0	0	0	0	0	0	0	500
53400000	53.40.0000 Nahwärmeversorgung	500	0	0	0	0	0	0	0	0	500
	<b>Summe ausgewählte Elemente (Produkt)</b>	<b>500</b>	<b>0</b>	<b>0</b>	<b>0</b>	<b>0</b>	<b>0</b>	<b>0</b>	<b>0</b>	<b>0</b>	<b>500</b>
5360	53.60 Breitbandinfrastruktur	0	0	0	900	0	34.900	0	0	0	-35.800
53600000	53.60.0000 Breitbandinfrastruktur	0	0	0	900	0	34.900	0	0	0	-35.800
	<b>Summe ausgewählte Elemente (Produkt)</b>	<b>0</b>	<b>0</b>	<b>0</b>	<b>900</b>	<b>0</b>	<b>34.900</b>	<b>0</b>	<b>0</b>	<b>0</b>	<b>-35.800</b>
5370	53.70 Abfallwirtschaft	9.930	0	6.698	5.000	0	9.000	0	0	0	-10.768
53700000	53.70.0000 Abfallbeseitigung, Zuschuss Betriebskosten Häckselplatz	9.930	0	6.698	5.000	0	9.000	0	0	0	-10.768
	<b>Summe ausgewählte Elemente (Produkt)</b>	<b>9.930</b>	<b>0</b>	<b>6.698</b>	<b>5.000</b>	<b>0</b>	<b>9.000</b>	<b>0</b>	<b>0</b>	<b>0</b>	<b>-10.768</b>
5380	53.80 Abwasserbeseitigung	2.031.000	0	114.000	573.800	1.064.000	1.016.040	0	0	416.670	-1.153.510
53800000	53.80.0000 Abwasserbeseitigung	2.031.000	0	114.000	573.800	1.064.000	1.016.040	0	0	416.670	-1.153.510
	<b>Summe ausgewählte Elemente (Produkt)</b>	<b>2.031.000</b>	<b>0</b>	<b>114.000</b>	<b>573.800</b>	<b>1.064.000</b>	<b>1.016.040</b>	<b>0</b>	<b>0</b>	<b>416.670</b>	<b>-1.153.510</b>

### Haushaltsquerschnitt des Ergebnishaushaltes

184

		Erträge aus Nutzungsentgelten, Zuwendungen und Umlagen sowie privatrechtlichen Leistungsentgelten, Kostenerstattungen und Kostenumlagen (KoGr 31, 33, 34)	Sonstige Erträge (KoGr 30, 32, 35-37, 50, 531)	Personalaufwendungen (KoGr 40, 41)	Aufwendungen für Sach- und Dienstleistungen (KoGr 42)	Transferaufwendungen (KoGr 43)	Sonstige Aufwendungen (KoGr 44-47, 51, 532)	Erträge aus internen Leistungen (KoGr 38)	Aufwendungen für interne Leistungen (KoGr 48)	kalkulatorische Kosten	Nettoreourcenbedarf / -überschuss
		€	€	€	€	€	€	€	€	€	€
		1	2	3	4	5	6	7	8	9	10
54	54 Verkehrsflächen und -anlagen, ÖPNV	659.230	0	124.165	765.100	25.600	1.266.580	0	0	0	-1.522.215
5410	54.10 Gemeindestraßen	655.830	0	124.165	724.100	0	1.263.480	0	0	0	-1.455.915
54100000	54.10.0000 Gemeindestraßen incl. Feldwege	655.830	0	124.165	724.100	0	1.263.480	0	0	0	-1.455.915
	<b>Summe ausgewählte Elemente (Produkt)</b>	<b>655.830</b>	<b>0</b>	<b>124.165</b>	<b>724.100</b>	<b>0</b>	<b>1.263.480</b>	<b>0</b>	<b>0</b>	<b>0</b>	<b>-1.455.915</b>
5450	54.50 Straßenreinigung Winterdienst	1.400	0	0	31.000	0	0	0	0	0	-29.600
54500000	54.50.0000 Straßenreinigung, Winterdienst	1.400	0	0	31.000	0	0	0	0	0	-29.600
	<b>Summe ausgewählte Elemente (Produkt)</b>	<b>1.400</b>	<b>0</b>	<b>0</b>	<b>31.000</b>	<b>0</b>	<b>0</b>	<b>0</b>	<b>0</b>	<b>0</b>	<b>-29.600</b>
5460	54.60 Parkierungseinrichtungen	2.000	0	0	0	0	300	0	0	0	1.700
54600000	54.60.0000 Parkierungseinrichtungen	2.000	0	0	0	0	300	0	0	0	1.700
	<b>Summe ausgewählte Elemente (Produkt)</b>	<b>2.000</b>	<b>0</b>	<b>0</b>	<b>0</b>	<b>0</b>	<b>300</b>	<b>0</b>	<b>0</b>	<b>0</b>	<b>1.700</b>
5470	54.70 Verkehrsbetriebe/ÖPNV	0	0	0	10.000	25.600	2.800	0	0	0	-38.400
54700000	54.70.0000 Förderung des öffentlichen Nahverkehrs	0	0	0	10.000	25.600	2.800	0	0	0	-38.400
	<b>Summe ausgewählte Elemente (Produkt)</b>	<b>0</b>	<b>0</b>	<b>0</b>	<b>10.000</b>	<b>25.600</b>	<b>2.800</b>	<b>0</b>	<b>0</b>	<b>0</b>	<b>-38.400</b>
55	55 Natur- und Landschaftspflege	564.020	0	233.615	442.335	100	183.910	0	0	20.710	-316.650
5510	55.10 Öffentliches Grün/Landschaftsbau	700	0	4.323	78.415	0	24.700	0	0	0	-106.738
55100000	55.10.0000 Unterhaltung der Grünflächen und Spielplätze	700	0	4.323	78.415	0	24.700	0	0	0	-106.738
	<b>Summe ausgewählte Elemente (Produkt)</b>	<b>700</b>	<b>0</b>	<b>4.323</b>	<b>78.415</b>	<b>0</b>	<b>24.700</b>	<b>0</b>	<b>0</b>	<b>0</b>	<b>-106.738</b>
5520	55.20 Gewässerschutz/Öffentliche Gewässer/Wasserbauliche Anlagen	62.420	0	58.330	36.180	0	94.930	0	0	0	-127.020



### Haushaltsquerschnitt des Ergebnishaushaltes

185

		Erträge aus Nutzungsentgelten, Zuwendungen und Umlagen sowie privatrechtlichen Leistungsentgelten, Kostenerstattungen und Kostenumlagen (KoGr 31, 33, 34)	Sonstige Erträge (KoGr 30, 32, 35-37, 50, 531)	Personalaufwendungen (KoGr 40, 41)	Aufwendungen für Sach- und Dienstleistungen (KoGr 42)	Transferaufwendungen (KoGr 43)	Sonstige Aufwendungen (KoGr 44-47, 51, 532)	Erträge aus internen Leistungen (KoGr 38)	Aufwendungen für interne Leistungen (KoGr 48)	kalkulatorische Kosten	Nettoreourcenbedarf / -überschuss
		€	€	€	€	€	€	€	€	€	€
		1	2	3	4	5	6	7	8	9	10
55200000	55.20.0000 Wasserläufe, Wasserbau	62.420	0	58.330	36.180	0	94.930	0	0	0	-127.020
	<b>Summe ausgewählte Elemente (Produkt)</b>	<b>62.420</b>	<b>0</b>	<b>58.330</b>	<b>36.180</b>	<b>0</b>	<b>94.930</b>	<b>0</b>	<b>0</b>	<b>0</b>	<b>-127.020</b>
5530	55.30 Friedhofs- und Bestattungswesen	324.370	0	30.780	208.980	100	18.960	0	0	20.710	44.840
55300000	55.30.0000 Bestattungswesen	324.370	0	30.780	208.980	100	18.960	0	0	20.710	44.840
	<b>Summe ausgewählte Elemente (Produkt)</b>	<b>324.370</b>	<b>0</b>	<b>30.780</b>	<b>208.980</b>	<b>100</b>	<b>18.960</b>	<b>0</b>	<b>0</b>	<b>20.710</b>	<b>44.840</b>
5540	55.40 Naturschutz und Landschaftspflege	1.300	0	119.377	10.900	0	1.010	0	0	0	-129.987
55400000	55.40.0000 Naturschutz und Landschaftspflege	1.300	0	119.377	10.900	0	1.010	0	0	0	-129.987
	<b>Summe ausgewählte Elemente (Produkt)</b>	<b>1.300</b>	<b>0</b>	<b>119.377</b>	<b>10.900</b>	<b>0</b>	<b>1.010</b>	<b>0</b>	<b>0</b>	<b>0</b>	<b>-129.987</b>
5550	55.50 Forstwirtschaft	152.780	0	20.805	107.860	0	43.810	0	0	0	-19.695
55500000	55.50.0000 Gemeindewald	152.780	0	20.805	107.860	0	43.810	0	0	0	-19.695
	<b>Summe ausgewählte Elemente (Produkt)</b>	<b>152.780</b>	<b>0</b>	<b>20.805</b>	<b>107.860</b>	<b>0</b>	<b>43.810</b>	<b>0</b>	<b>0</b>	<b>0</b>	<b>-19.695</b>
5551	55.51 Landwirtschaft	22.450	0	0	0	0	500	0	0	0	21.950
55510000	55.51.0000 Landwirtschaft	22.450	0	0	0	0	500	0	0	0	21.950
	<b>Summe ausgewählte Elemente (Produkt)</b>	<b>22.450</b>	<b>0</b>	<b>0</b>	<b>0</b>	<b>0</b>	<b>500</b>	<b>0</b>	<b>0</b>	<b>0</b>	<b>21.950</b>
56	56 Umweltschutz	0	0	0	5.000	0	0	0	0	0	-5.000
5610	56.10 Umweltschutzmaßnahmen	0	0	0	5.000	0	0	0	0	0	-5.000
56100000	56.10.0000 Umweltschutzmaßnahmen, Lärmaktionsplan	0	0	0	5.000	0	0	0	0	0	-5.000
	<b>Summe ausgewählte Elemente (Produkt)</b>	<b>0</b>	<b>0</b>	<b>0</b>	<b>5.000</b>	<b>0</b>	<b>0</b>	<b>0</b>	<b>0</b>	<b>0</b>	<b>-5.000</b>
57	57 Wirtschaft und Tourismus	14.024	0	8.085	24.510	1.000	20.000	0	0	0	-39.571

### Haushaltsquerschnitt des Ergebnishaushaltes

186

		Erträge aus Nutzungsentgelten, Zuwendungen und Umlagen sowie privatrechtlichen Leistungsentgelten, Kostenerstattungen und Kostenumlagen (KoGr 31, 33, 34)	Sonstige Erträge (KoGr 30, 32, 35-37, 50, 531)	Personalaufwendungen (KoGr 40, 41)	Aufwendungen für Sach- und Dienstleistungen (KoGr 42)	Transferaufwendungen (KoGr 43)	Sonstige Aufwendungen (KoGr 44-47, 51, 532)	Erträge aus internen Leistungen (KoGr 38)	Aufwendungen für interne Leistungen (KoGr 48)	kalkulatorische Kosten	Nettoreourcenbedarf / -überschuss
		€	€	€	€	€	€	€	€	€	€
		1	2	3	4	5	6	7	8	9	10
5710	57.10 Wirtschaftsförderung	0	0	8.085	1.500	1.000	0	0	0	0	-10.585
57100000	57.10.0000 Wirtschaftsförderung	0	0	8.085	1.500	1.000	0	0	0	0	-10.585
	<b>Summe ausgewählte Elemente (Produkt)</b>	<b>0</b>	<b>0</b>	<b>8.085</b>	<b>1.500</b>	<b>1.000</b>	<b>0</b>	<b>0</b>	<b>0</b>	<b>0</b>	<b>-10.585</b>
5730	57.30 Allgemeine Einrichtungen und Unternehmen	14.024	0	0	23.010	0	20.000	0	0	0	-28.986
57301000	57.30.1000 Gewerbliche Vermietungen	14.024	0	0	23.010	0	20.000	0	0	0	-28.986
	<b>Summe ausgewählte Elemente (Produkt)</b>	<b>14.024</b>	<b>0</b>	<b>0</b>	<b>23.010</b>	<b>0</b>	<b>20.000</b>	<b>0</b>	<b>0</b>	<b>0</b>	<b>-28.986</b>
	<b>Summe THH</b>	<b>3.380.124</b>	<b>289.000</b>	<b>977.474</b>	<b>2.111.965</b>	<b>1.179.700</b>	<b>2.673.845</b>	<b>0</b>	<b>0</b>	<b>437.380</b>	<b>-3.711.240</b>

### Haushaltsquerschnitt des Ergebnishaushaltes

187

	Erträge aus Nutzungsentgelten, Zuwendungen und Umlagen sowie privatrechtlichen Leistungsentgelten, Kostenerstattungen und Kostenumlagen (KoGr 31, 33, 34)	Sonstige Erträge (KoGr 30, 32, 35-37, 50, 531)	Personalaufwendungen (KoGr 40, 41)	Aufwendungen für Sach- und Dienstleistungen (KoGr 42)	Transferaufwendungen (KoGr 43)	Sonstige Aufwendungen (KoGr 44-47, 51, 532)	Erträge aus internen Leistungen (KoGr 38)	Aufwendungen für interne Leistungen (KoGr 48)	kalkulatorische Kosten	Nettoreourcenbedarf / -überschuss
	€	€	€	€	€	€	€	€	€	€
	1	2	3	4	5	6	7	8	9	10

#### THH 7: Allgemeine Finanzwirtschaft

61	61 Allgemeine Finanzwirtschaft	7.264.224	17.572.712	0	0	10.918.042	443.640	0	0	13.475.254
6110	61.10 Steuern, allgemeine Zuweisungen, allgemeine Umlagen	7.264.224	17.562.712	0	0	10.918.042	0	0	0	13.908.894
61100000	61.10.0000 Steuern, allgemeine Zuweisungen, allgemeine Umlagen	7.264.224	17.562.712	0	0	10.918.042	0	0	0	13.908.894
	<b>Summe ausgewählte Elemente (Produkt)</b>	<b>7.264.224</b>	<b>17.562.712</b>	<b>0</b>	<b>0</b>	<b>10.918.042</b>	<b>0</b>	<b>0</b>	<b>0</b>	<b>13.908.894</b>
6120	61.20 Sonstige allgemeine Finanzwirtschaft	0	10.000	0	0	0	443.640	0	0	-433.640
61200000	61.20.0000 Sonstige allgemeine Finanzwirtschaft	0	10.000	0	0	0	443.640	0	0	-433.640
	<b>Summe ausgewählte Elemente (Produkt)</b>	<b>0</b>	<b>10.000</b>	<b>0</b>	<b>0</b>	<b>0</b>	<b>443.640</b>	<b>0</b>	<b>0</b>	<b>-433.640</b>
	<b>Summe THH</b>	<b>7.264.224</b>	<b>17.572.712</b>	<b>0</b>	<b>0</b>	<b>10.918.042</b>	<b>443.640</b>	<b>0</b>	<b>0</b>	<b>13.475.254</b>
	<b>Summe der Produktbereiche</b>	<b>16.539.692</b>	<b>17.911.372</b>	<b>11.523.413</b>	<b>6.956.441</b>	<b>12.510.842</b>	<b>7.767.247</b>	<b>0</b>	<b>0</b>	<b>966.250</b>
	<b>Gesamtsumme ausgewählte Elemente</b>	<b>16.539.692</b>	<b>17.911.372</b>	<b>11.523.413</b>	<b>6.956.441</b>	<b>12.510.842</b>	<b>7.767.247</b>	<b>0</b>	<b>0</b>	<b>-5.273.130</b>

Anlage  
zum Haushaltsplan für das Jahr 2024

# **Haushaltsquerschnitt des Finanzhaushaltes**

### Haushaltsquerschnitt des Finanzhaushaltes

Teilhaushalte	anteiliger Zahlungsmittelüberschuss/-bedarf aus laufender Verwaltungstätigkeit	Einzahlungen aus Investitionstätigkeit	Auszahlungen aus Investitionstätigkeit	anteiliger veranschlagter Finanzierungsmittelüberschuss/-bedarf	Einzahlungen aus Finanzierungstätigkeit	Auszahlungen aus Finanzierungstätigkeit	anteiliger veranschlagter Finanzierungsmittelüberschuss/-bedarf	Verpflichtungsermächtigungen
	EUR	EUR	EUR	EUR	EUR	EUR	EUR	EUR
	1*	2	3	4**	5**	6	7***	8
THH 1: Innere Verwaltung	-5.983.433	5.413.200	1.705.000	-2.275.233	0	0	-2.275.233	0
THH 2: Sicherheit und Ordnung	-1.237.451	161.700	2.775.300	-3.851.051	0	0	-3.851.051	4.700.000
THH 3: Schule und Schulträger	-988.184	0	17.000	-1.005.184	0	0	-1.005.184	0
THH 4: Kultur, Sport und Erholung	-936.630	0	1.092.500	-2.029.130	0	0	-2.029.130	600.000
THH 5: Soziales und soziale Einrichtungen	-4.047.821	0	546.500	-4.594.321	0	0	-4.594.321	0
THH 6: Infrastruktur und Umwelt	-1.791.360	1.306.900	7.588.100	-8.072.560	0	0	-8.072.560	4.789.000
THH 7: Allgemeine Finanzwirtschaft	13.477.294	0	0	13.477.294	5.963.000	662.500	18.777.794	0
<b>Gesamtsumme der THH</b>	<b>-1.507.585</b>	<b>6.881.800</b>	<b>13.724.400</b>	<b>-8.350.185</b>	<b>5.963.000</b>	<b>662.500</b>	<b>-3.049.685</b>	<b>10.089.000</b>

189

\* Keine Pflichtangabe (§ 1 Abs. 2 Nr. 3 i. V. m. § 4 Abs. 4 Satz 3 GemHVO)

\*\* Keine Pflichtangabe (§ 1 Abs. 2 Nr. 3 i. V. m. § 4 Abs. 4 GemHVO)

\*\*\* Keine Pflichtangabe (§ 1 Abs. 2 Nr. 3 i. V. m. § 4 Abs. 4 GemHVO)

**Teilergebnishaushalt einschließlich Finanzplanung**

**THH 1: Innere Verwaltung**

Nr.	Ergebnishaushalt Ertrags- und Aufwandsarten	Ergebnis	Ansatz	Ansatz	Planung	Planung	Planung
		2022 EUR	2023 EUR	2024 EUR	2025 EUR	2026 EUR	2027 EUR
		1	2	3	4	5	6
2	+ Zuweisungen und Zuwendungen, Umlagen		1.500	1.500	1.560	1.590	1.590
3	+ Aufgelöste Investitionszuwendungen und -beiträge		19.600	23.500	23.500	23.500	23.500
5	+ Entgelte für öffentliche Leistungen oder Einrichtungen		7.300	8.310	8.590	8.740	8.740
6	+ Sonstige privatrechtliche Leistungsentgelte		32.870	18.490	18.920	19.240	19.240
7	+ Kostenerstattungen und Kostenumlagen		89.250	70.220	71.800	72.700	72.800
8	+ Zinsen und ähnliche Erträge		650	660	670	680	680
10	+ Sonstige ordentliche Erträge		36.000	20.000	21.000	22.000	23.000
<b>11</b>	<b>= Anteilige ordentliche Erträge ( Summe aus Nummern 1 bis 10)</b>		<b>187.170</b>	<b>142.680</b>	<b>146.040</b>	<b>148.450</b>	<b>149.550</b>
12	- Personalaufwendungen		3.182.950	3.905.403	3.983.511	4.023.346	4.063.579
14	- Aufwendungen für Sach- und Dienstleistungen		1.116.340	1.277.550	1.108.360	1.105.380	1.110.380
15	- Abschreibungen		184.900	179.400	195.300	186.800	166.100
16	- Zinsen und ähnliche Aufwendungen		12.000	5.000	5.000	5.000	5.000
17	- Transferaufwendungen		8.100	8.400	8.500	8.600	8.700
18	- Sonstige ordentliche Aufwendungen		548.660	906.260	521.390	522.180	522.350
<b>19</b>	<b>= Anteilige ordentliche Aufwendungen (Summe aus Nummern 12 bis 18)</b>		<b>5.052.950</b>	<b>6.282.013</b>	<b>5.822.061</b>	<b>5.851.306</b>	<b>5.876.109</b>
<b>20</b>	<b>= Anteiliges veranschlagtes ordentliches Ergebnis (Saldo aus Nummern 11 und 19)</b>		<b>- 4.865.780</b>	<b>-6.139.333</b>	<b>-5.676.021</b>	<b>-5.702.856</b>	<b>-5.726.559</b>
21	+ Erträge aus internen Leistungen		5.297.280	0	0	0	0
22	- Aufwendungen für interne Leistungen		741.550	0	0	0	0
23	- kalkulatorische Kosten		24.800	25.300	25.810	26.330	26.330
<b>24</b>	<b>= Veranschlagtes kalkulatorisches Ergebnis (Saldo aus Nummern 21 bis 23)</b>		<b>4.530.930</b>	<b>-25.300</b>	<b>-25.810</b>	<b>-26.330</b>	<b>-26.330</b>
<b>25</b>	<b>= Veranschlagter Nettoressourcenbedarf/ -überschuss (Summe aus Nummern 20 und 24)</b>		<b>- 334.850</b>	<b>-6.164.633</b>	<b>-5.701.831</b>	<b>-5.729.186</b>	<b>-5.752.889</b>

Teilfinanzhaushalt einschließlich Finanzplanung

THH 1: Innere Verwaltung

Nr.	Teilfinanzhaushalt  Einzahlungs- und Auszahlungsarten	Ergebnis	Ansatz	Ansatz	Verpflichtungs- ermächtigungen	Planung	Planung	Planung
		2022 EUR	2023 EUR	2024 EUR	2024 EUR	2025 EUR	2026 EUR	2027 EUR
		1	2	3	4	5	6	7
1	+ Summe der Einzahlungen aus laufender Verwaltungstätigkeit (ohne außerordentliche zahlungswirksame Erträge aus Vermögensveräußerung)		167.570	119.180	0	122.540	124.950	126.050
2	- Summe der Auszahlungen aus laufender Verwaltungstätigkeit		4.868.050	6.102.613	0	5.626.761	5.664.506	5.710.009
<b>3</b>	<b>= Anteiliger Zahlungsmittelüberschuss/-bedarf aus laufender Verwaltungstätigkeit (Saldo aus Nummern 1 und 2)</b>		<b>- 4.700.480</b>	<b>-5.983.433</b>	<b>0</b>	<b>-5.504.221</b>	<b>-5.539.556</b>	<b>-5.583.959</b>
6	+ Einzahlungen aus der Veräußerung von Sachvermögen		8.000.500	5.413.200	0	10.350.700	1.700.600	3.930.000
8	+ Einzahlungen für sonstige Investitionstätigkeit		0	0	0	0	0	0
<b>9</b>	<b>= Einzahlungen aus Investitionstätigkeit (Summe aus Nummern 4 bis 8)</b>		<b>8.000.500</b>	<b>5.413.200</b>	<b>0</b>	<b>10.350.700</b>	<b>1.700.600</b>	<b>3.930.000</b>
10	- Auszahlungen für den Erwerb von Grundstücken und Gebäuden		5.280.000	1.420.000	0	200.000	1.400.000	200.000
11	- Auszahlungen für Baumaßnahmen		0	0	0	0	0	0
12	- Auszahlungen für den Erwerb von beweglichem Sachvermögen		318.000	285.000	0	0	0	0
<b>16</b>	<b>= Auszahlungen aus Investitionstätigkeit (Summe aus Nummern 10 bis 15)</b>		<b>5.598.000</b>	<b>1.705.000</b>	<b>0</b>	<b>200.000</b>	<b>1.400.000</b>	<b>200.000</b>
<b>17</b>	<b>= Anteiliger veranschlagter Finanzmittelüberschuss/-bedarf aus Investitionstätigkeit (Saldo aus Nummern 9 und 16)</b>		<b>2.402.500</b>	<b>3.708.200</b>	<b>0</b>	<b>10.150.700</b>	<b>300.600</b>	<b>3.730.000</b>
<b>18</b>	<b>= Anteiliger veranschlagter Finanzierungsmittelüberschuss/-bedarf (Saldo aus Nummern 3 und 17)</b>		<b>- 2.297.980</b>	<b>-2.275.233</b>	<b>0</b>	<b>4.646.479</b>	<b>-5.238.956</b>	<b>-1.853.959</b>

**Einzeldarstellung der Investitionsmaßnahmen**

Nr.	Investitionsmaßnahmen  Einzahlungs- und Auszahlungsarten	Gesamtang. z. Maßnahme	Bisher finanziert	Ermächt. - Übertr. aus Vorvorjahr	Ergebnis Vorvorjahr	Ansatz	Ansatz	Verpfl.- Ermächt.	Planung	Planung	Planung	Finanzbedarf weitere Jahre
		EUR	EUR	2022 EUR	2022 EUR	2023 EUR	2024 EUR	2024 EUR	2025 EUR	2026 EUR	2027 EUR	EUR
		1	2	3	4	5	6	7	8	9	10	11
<b>Produkt: 11.10.0000-Bürgermeister, Gemeinderat</b>												
<b>Maßnahme: 0100-Bew. Sachen des AV - ortsteilübergreifend (gemäß § 4 Abs. 4 GemHVO)</b>												
9	- Auszahlungen für den Erwerb von beweglichem Sachvermögen	12.570	0	0		9.000	0	0	0	0	0	12.570
13	= Summe der Auszahlungen aus Investitionstätigkeit (Summe aus Nummer 7 bis 12)	12.570	0	0		9.000	0	0	0	0	0	12.570
14	= Saldo aus Investitionstätigkeit (Saldo aus Nummer 6 und 13)	-12.570	0	0		-9.000	0	0	0	0	0	-12.570
16	= Gesamtkosten der Maßnahme (Summe aus Nummer 13 und 15)	12.570	0	0		9.000	0	0	0	0	0	12.570

192

Nr.	Investitionsmaßnahmen  Einzahlungs- und Auszahlungsarten	Gesamtang. z. Maßnahme	Bisher finanziert	Ermächt. - Übertr. aus Vorvorjahr	Ergebnis Vorvorjahr	Ansatz	Ansatz	Verpfl.- Ermächt.	Planung	Planung	Planung	Finanzbedarf weitere Jahre
		EUR	EUR	2022 EUR	2022 EUR	2023 EUR	2024 EUR	2024 EUR	2025 EUR	2026 EUR	2027 EUR	EUR
		1	2	3	4	5	6	7	8	9	10	11
<b>Produkt: 11.20.0000-Organisation und EDV</b>												
<b>Maßnahme: 0100-Bew. Sachen des AV - ortsteilübergreifend (gemäß § 4 Abs. 4 GemHVO)</b>												
9	- Auszahlungen für den Erwerb von beweglichem Sachvermögen	145.335	0	0		215.000	125.000	0	0	0	0	20.335
13	= Summe der Auszahlungen aus Investitionstätigkeit (Summe aus Nummer 7 bis 12)	145.335	0	0		215.000	125.000	0	0	0	0	20.335
14	= Saldo aus Investitionstätigkeit (Saldo aus Nummer 6 und 13)	-145.335	0	0		-215.000	-125.000	0	0	0	0	-20.335
16	= Gesamtkosten der Maßnahme (Summe aus Nummer 13 und 15)	145.335	0	0		215.000	125.000	0	0	0	0	20.335



### Einzeldarstellung der Investitionsmaßnahmen

Nr.	Investitionsmaßnahmen  Einzahlungs- und Auszahlungsarten	Gesamtang. z. Maßnahme	Bisher finanziert	Ermächt. - Übertr. aus Vorvorjahr	Ergebnis Vorvorjahr	Ansatz	Ansatz	Verpfl.- Ermächt.	Planung	Planung	Planung	Finanzbedarf weitere Jahre
		EUR	EUR	2022 EUR	2022 EUR	2023 EUR	2024 EUR	2024 EUR	2025 EUR	2026 EUR	2027 EUR	EUR
		1	2	3	4	5	6	7	8	9	10	11
<b>Produkt: 11.21.0000-Personalwesen</b>												
<b>Maßnahme: 0100-Bew. Sachen des AV - ortsteilübergreifend (gemäß § 4 Abs. 4 GemHVO)</b>												
9	- Auszahlungen für den Erwerb von beweglichem Sachvermögen	0	0	0		14.000	5.000	0	0	0	0	-5.000
13	= Summe der Auszahlungen aus Investitionstätigkeit (Summe aus Nummer 7 bis 12)	0	0	0		14.000	5.000	0	0	0	0	-5.000
14	= Saldo aus Investitionstätigkeit (Saldo aus Nummer 6 und 13)	0	0	0		- 14.000	-5.000	0	0	0	0	5.000
16	= Gesamtkosten der Maßnahme (Summe aus Nummer 13 und 15)	0	0	0		14.000	5.000	0	0	0	0	-5.000

Nr.	Investitionsmaßnahmen  Einzahlungs- und Auszahlungsarten	Gesamtang. z. Maßnahme	Bisher finanziert	Ermächt. - Übertr. aus Vorvorjahr	Ergebnis Vorvorjahr	Ansatz	Ansatz	Verpfl.- Ermächt.	Planung	Planung	Planung	Finanzbedarf weitere Jahre
		EUR	EUR	2022 EUR	2022 EUR	2023 EUR	2024 EUR	2024 EUR	2025 EUR	2026 EUR	2027 EUR	EUR
		1	2	3	4	5	6	7	8	9	10	11
<b>Produkt: 11.24.0000-Gebäudemanagement</b>												
<b>Maßnahme: 1100-Bew. Sachen des AV Entringen (gemäß § 4 Abs. 4 GemHVO)</b>												
9	- Auszahlungen für den Erwerb von beweglichem Sachvermögen	0	0	0		12.000	15.000	0	0	0	0	-15.000
13	= Summe der Auszahlungen aus Investitionstätigkeit (Summe aus Nummer 7 bis 12)	0	0	0		12.000	15.000	0	0	0	0	-15.000
14	= Saldo aus Investitionstätigkeit (Saldo aus Nummer 6 und 13)	0	0	0		- 12.000	-15.000	0	0	0	0	15.000
16	= Gesamtkosten der Maßnahme (Summe aus Nummer 13 und 15)	0	0	0		12.000	15.000	0	0	0	0	-15.000

**Einzeldarstellung der Investitionsmaßnahmen**

Nr.	Investitionsmaßnahmen  Einzahlungs- und Auszahlungsarten	Gesamtang. z. Maßnahme	Bisher finanziert	Ermächt. - Übertr. aus Vorvorjahr	Ergebnis Vorvorjahr	Ansatz	Ansatz	Verpfl.- Ermächt.	Planung	Planung	Planung	Finanzbedarf weitere Jahre
		EUR	EUR	2022 EUR	2022 EUR	2023 EUR	2024 EUR	2024 EUR	2025 EUR	2026 EUR	2027 EUR	EUR
		1	2	3	4	5	6	7	8	9	10	11
<b>Produkt: 11.24.0000-Gebäudemanagement</b>												
<b>Maßnahme: 1201-Entringen Rathausumbau (gemäß § 4 Abs. 4 GemHVO)</b>												
5	+ Einzahlungen für sonstige Investitionstätigkeit	352	0	0		0	0	0	0	0	0	352
6	= Summe der Einzahlungen aus Investitionstätigkeit (Summe aus Nummer 1 bis 5)	352	0	0		0	0	0	0	0	0	352
8	- Auszahlungen für Baumaßnahmen	35.314	0	0		0	0	0	0	0	0	35.314
13	= Summe der Auszahlungen aus Investitionstätigkeit (Summe aus Nummer 7 bis 12)	35.314	0	0		0	0	0	0	0	0	35.314
14	= Saldo aus Investitionstätigkeit (Saldo aus Nummer 6 und 13)	-34.963	0	0		0	0	0	0	0	0	-34.963
16	= Gesamtkosten der Maßnahme (Summe aus Nummer 13 und 15)	35.314	0	0		0	0	0	0	0	0	35.314

194

Nr.	Investitionsmaßnahmen  Einzahlungs- und Auszahlungsarten	Gesamtang. z. Maßnahme	Bisher finanziert	Ermächt. - Übertr. aus Vorvorjahr	Ergebnis Vorvorjahr	Ansatz	Ansatz	Verpfl.- Ermächt.	Planung	Planung	Planung	Finanzbedarf weitere Jahre
		EUR	EUR	2022 EUR	2022 EUR	2023 EUR	2024 EUR	2024 EUR	2025 EUR	2026 EUR	2027 EUR	EUR
		1	2	3	4	5	6	7	8	9	10	11
<b>Produkt: 11.25.0000-Bauhof</b>												
<b>Maßnahme: 0100-Bew. Sachen des AV - ortsteilübergreifend (gemäß § 4 Abs. 4 GemHVO)</b>												
3	+ Einzahlungen aus der Veräußerung von Sachvermögen	30.111	0	0		500	500	0	0	0	0	29.611
6	= Summe der Einzahlungen aus Investitionstätigkeit (Summe aus Nummer 1 bis 5)	30.111	0	0		500	500	0	0	0	0	29.611
9	- Auszahlungen für den Erwerb von beweglichem Sachvermögen	224.630	0	0		68.000	140.000	0	0	0	0	84.630
13	= Summe der Auszahlungen aus Investitionstätigkeit (Summe aus Nummer 7 bis 12)	224.630	0	0		68.000	140.000	0	0	0	0	84.630

**Einzeldarstellung der Investitionsmaßnahmen**

Nr.	Investitionsmaßnahmen  Einzahlungs- und Auszahlungsarten	Gesamtang. z. Maßnahme	Bisher finanziert	Ermächt. - Übertr. aus Vorvorjahr	Ergebnis Vorvorjahr	Ansatz	Ansatz	Verpfl.- Ermächt.	Planung	Planung	Planung	Finanzbedarf weitere Jahre
		EUR	EUR	2022 EUR	2022 EUR	2023 EUR	2024 EUR	2024 EUR	2025 EUR	2026 EUR	2027 EUR	EUR
		1	2	3	4	5	6	7	8	9	10	11
14	= Saldo aus Investitionstätigkeit (Saldo aus Nummer 6 und 13)	-194.519	0	0		- 67.500	-139.500	0	0	0	0	-55.019
16	= Gesamtkosten der Maßnahme (Summe aus Nummer 13 und 15)	224.630	0	0		68.000	140.000	0	0	0	0	84.630

Nr.	Investitionsmaßnahmen  Einzahlungs- und Auszahlungsarten	Gesamtang. z. Maßnahme	Bisher finanziert	Ermächt. - Übertr. aus Vorvorjahr	Ergebnis Vorvorjahr	Ansatz	Ansatz	Verpfl.- Ermächt.	Planung	Planung	Planung	Finanzbedarf weitere Jahre
		EUR	EUR	2022 EUR	2022 EUR	2023 EUR	2024 EUR	2024 EUR	2025 EUR	2026 EUR	2027 EUR	EUR
		1	2	3	4	5	6	7	8	9	10	11
Produkt: 11.25.0000-Bauhof												
Maßnahme: 4202-Reusten Bauhof (gemäß § 4 Abs. 4 GemHVO)												
8	- Auszahlungen für Baumaßnahmen	4.500.000	0	0		0	0	0	0	0	0	4.500.000
13	= Summe der Auszahlungen aus Investitionstätigkeit (Summe aus Nummer 7 bis 12)	4.500.000	0	0		0	0	0	0	0	0	4.500.000
14	= Saldo aus Investitionstätigkeit (Saldo aus Nummer 6 und 13)	-4.500.000	0	0		0	0	0	0	0	0	-4.500.000
16	= Gesamtkosten der Maßnahme (Summe aus Nummer 13 und 15)	4.500.000	0	0		0	0	0	0	0	0	4.500.000



### Einzeldarstellung der Investitionsmaßnahmen

Nr.	Investitionsmaßnahmen  Einzahlungs- und Auszahlungsarten	Gesamtang. z. Maßnahme	Bisher finanziert	Ermächt. - Übertr. aus Vorvorjahr	Ergebnis Vorvorjahr	Ansatz	Ansatz	Verpfl.- Ermächt.	Planung	Planung	Planung	Finanzbedarf weitere Jahre
		EUR	EUR	2022 EUR	2022 EUR	2023 EUR	2024 EUR	2024 EUR	2025 EUR	2026 EUR	2027 EUR	EUR
		1	2	3	4	5	6	7	8	9	10	11
<b>Produkt: 11.33.0000-Liegenschaften</b>												
<b>Maßnahme: 4201-Reusten Felswände (gemäß § 4 Abs. 4 GemHVO)</b>												
8	- Auszahlungen für Baumaßnahmen	246.765	0	26.785		0	0	0	0	0	0	246.765
13	= Summe der Auszahlungen aus Investitionstätigkeit (Summe aus Nummer 7 bis 12)	246.765	0	26.785		0	0	0	0	0	0	246.765
14	= Saldo aus Investitionstätigkeit (Saldo aus Nummer 6 und 13)	-246.765	0	-26.785		0	0	0	0	0	0	-246.765
16	= Gesamtkosten der Maßnahme (Summe aus Nummer 13 und 15)	246.765	0	26.785		0	0	0	0	0	0	246.765

## Teilergebnishaushalt einschließlich Finanzplanung

### 11.10 Steuerung

Produktgruppe 11.10 Steuerung

Produktbereich 11 Innere Verwaltung

<b>Kurzbeschreibung</b>	Umfasst Personen und Gremien, die die Kommune (auch auf Orts- und Bezirksebene) steuern, z. B. Bürgermeister/-in, Gemeinderat und Ausschüsse.
-------------------------	---

### 11.10 Steuerung

Nr.	Ergebnishaushalt Ertrags- und Aufwandsarten	Ergebnis	Ansatz	Ansatz	Planung	Planung	Planung
		2022 EUR	2023 EUR	2024 EUR	2025 EUR	2026 EUR	2027 EUR
		1	2	3	4	5	6
7	+ Kostenerstattungen und Kostenumlagen		400	410	420	430	430
<b>11</b>	<b>= Anteilige ordentliche Erträge ( Summe aus Nummern 1 bis 10)</b>		<b>400</b>	<b>410</b>	<b>420</b>	<b>430</b>	<b>430</b>
12	- Personalaufwendungen		352.670	231.325	235.952	238.311	240.694
14	- Aufwendungen für Sach- und Dienstleistungen		23.680	26.860	23.400	23.470	23.470
15	- Abschreibungen		400	1.100	1.600	1.600	1.600
18	- Sonstige ordentliche Aufwendungen		160.670	166.520	166.520	166.610	166.610
<b>19</b>	<b>= Anteilige ordentliche Aufwendungen (Summe aus Nummern 12 bis 18)</b>		<b>537.420</b>	<b>425.805</b>	<b>427.472</b>	<b>429.991</b>	<b>432.374</b>
<b>20</b>	<b>= Anteiliges veranschlagtes ordentliches Ergebnis (Saldo aus Nummern 11 und 19)</b>		<b>- 537.020</b>	<b>-425.395</b>	<b>-427.052</b>	<b>-429.561</b>	<b>-431.944</b>
21	+ Erträge aus internen Leistungen		704.570	0	0	0	0
22	- Aufwendungen für interne Leistungen		167.550	0	0	0	0
<b>24</b>	<b>= Veranschlagtes kalkulatorisches Ergebnis (Saldo aus Nummern 21 bis 23)</b>		<b>537.020</b>	<b>0</b>	<b>0</b>	<b>0</b>	<b>0</b>
<b>25</b>	<b>= Veranschlagter Nettoressourcenbedarf/ -überschuss (Summe aus Nummern 20 und 24)</b>		<b>0</b>	<b>-425.395</b>	<b>-427.052</b>	<b>-429.561</b>	<b>-431.944</b>

#### 11100000 Bürgermeister, Gemeinderat - Zeile Nr. 18 Sonstige ordentliche Aufwendungen

Notiz	u.a.Sitzungsgelder
Notiz	Verfügungsmittel Bürgermeisterin

**Teilfinanzhaushalt einschließlich Finanzplanung**

**11.10 Steuerung**

Nr.	Teilfinanzhaushalt  Einzahlungs- und Auszahlungsarten	Ergebnis	Ansatz	Ansatz	Verpflichtungs- ermächtigungen	Planung	Planung	Planung
		2022 EUR	2023 EUR	2024 EUR	2024 EUR	2025 EUR	2026 EUR	2027 EUR
		1	2	3	4	5	6	7
1	+ Summe der Einzahlungen aus laufender Verwaltungstätigkeit (ohne außerordentliche zahlungswirksame Erträge aus Vermögensveräußerung)		400	410	0	420	430	430
2	- Summe der Auszahlungen aus laufender Verwaltungstätigkeit		537.020	424.705	0	425.872	428.391	430.774
<b>3</b>	<b>= Anteiliger Zahlungsmittelüberschuss/-bedarf aus laufender Verwaltungstätigkeit (Saldo aus Nummern 1 und 2)</b>		<b>- 536.620</b>	<b>-424.295</b>	<b>0</b>	<b>-425.452</b>	<b>-427.961</b>	<b>-430.344</b>
12	- Auszahlungen für den Erwerb von beweglichem Sachvermögen		9.000	0	0	0	0	0
<b>16</b>	<b>= Auszahlungen aus Investitionstätigkeit (Summe aus Nummern 10 bis 15)</b>		<b>9.000</b>	<b>0</b>	<b>0</b>	<b>0</b>	<b>0</b>	<b>0</b>
<b>17</b>	<b>= Anteiliger veranschlagter Finanzmittelüberschuss/-bedarf aus Investitionstätigkeit (Saldo aus Nummern 9 und 16)</b>		<b>- 9.000</b>	<b>0</b>	<b>0</b>	<b>0</b>	<b>0</b>	<b>0</b>
<b>18</b>	<b>= Anteiliger veranschlagter Finanzierungsmittelüberschuss/-bedarf (Saldo aus Nummern 3 und 17)</b>		<b>- 545.620</b>	<b>-424.295</b>	<b>0</b>	<b>-425.452</b>	<b>-427.961</b>	<b>-430.344</b>

## Teilergebnishaushalt einschließlich Finanzplanung

### 11.11 Organisation und Dokumentation kommunaler Willensbildung

**Produktgruppe** 11.11 Organisation und Dokumentation kommunaler Willensbildung  
**Produktbereich** 11 Innere Verwaltung

<b>Kurzbeschreibung</b>	Umfasst die organisatorische und fachliche Unterstützung des Gemeinderates sowie aller weiteren Gremien zur kommunalen Willensbildung und der Verwaltungsleitung; die Zustellung der Beratungsunterlagen an die Gremiumsmitglieder innerhalb der gesetzlichen Frist; die Sicherstellung einer kommunalrechtlichen Beratung während der Sitzung sowie die Vorbereitung und Durchführung der Sitzungen der kommunalen Gremien.
-------------------------	--

### 11.11 Organisation und Dokumentation kommunaler Willensbildung

Nr.	Ergebnishaushalt Ertrags- und Aufwandsarten	Ergebnis	Ansatz	Ansatz	Planung	Planung	Planung
		2022 EUR	2023 EUR	2024 EUR	2025 EUR	2026 EUR	2027 EUR
		1	2	3	4	5	6
7	+ Kostenerstattungen und Kostenumlagen		1.300	310	320	330	330
<b>11</b>	<b>= Anteilige ordentliche Erträge ( Summe aus Nummern 1 bis 10)</b>		<b>1.300</b>	<b>310</b>	<b>320</b>	<b>330</b>	<b>330</b>
12	- Personalaufwendungen		91.990	62.282	63.528	64.163	64.805
14	- Aufwendungen für Sach- und Dienstleistungen		37.800	1.000	0	0	0
15	- Abschreibungen		0	2.300	2.300	2.300	2.300
18	- Sonstige ordentliche Aufwendungen		16.300	12.610	9.610	9.670	9.670
<b>19</b>	<b>= Anteilige ordentliche Aufwendungen (Summe aus Nummern 12 bis 18)</b>		<b>146.090</b>	<b>78.192</b>	<b>75.438</b>	<b>76.133</b>	<b>76.775</b>
<b>20</b>	<b>= Anteiliges veranschlagtes ordentliches Ergebnis (Saldo aus Nummern 11 und 19)</b>		<b>- 144.790</b>	<b>-77.882</b>	<b>-75.118</b>	<b>-75.803</b>	<b>-76.445</b>
21	+ Erträge aus internen Leistungen		198.390	0	0	0	0
22	- Aufwendungen für interne Leistungen		53.600	0	0	0	0
<b>24</b>	<b>= Veranschlagtes kalkulatorisches Ergebnis (Saldo aus Nummern 21 bis 23)</b>		<b>144.790</b>	<b>0</b>	<b>0</b>	<b>0</b>	<b>0</b>
<b>25</b>	<b>= Veranschlagter Nettoressourcenbedarf/ -überschuss (Summe aus Nummern 20 und 24)</b>		<b>0</b>	<b>-77.882</b>	<b>-75.118</b>	<b>-75.803</b>	<b>-76.445</b>



**Teilfinanzhaushalt einschließlich Finanzplanung**

**11.11 Organisation und Dokumentation kommunaler Willensbildung**

Nr.	Teilfinanzhaushalt  Einzahlungs- und Auszahlungsarten	Ergebnis	Ansatz	Ansatz	Verpflichtungs- ermächtigungen	Planung	Planung	Planung
		2022 EUR	2023 EUR	2024 EUR	2024 EUR	2025 EUR	2026 EUR	2027 EUR
		1	2	3	4	5	6	7
1	+ Summe der Einzahlungen aus laufender Verwaltungstätigkeit (ohne außerordentliche zahlungswirksame Erträge aus Vermögensveräußerung)		1.300	310	0	320	330	330
2	- Summe der Auszahlungen aus laufender Verwaltungstätigkeit		146.090	75.892	0	73.138	73.833	74.475
3	= Anteiliger Zahlungsmittelüberschuss/-bedarf aus laufender Verwaltungstätigkeit (Saldo aus Nummern 1 und 2)		- 144.790	-75.582	0	-72.818	-73.503	-74.145
18	= Anteiliger veranschlagter Finanzierungsmittelüberschuss/-bedarf (Saldo aus Nummern 3 und 17)		- 144.790	-75.582	0	-72.818	-73.503	-74.145

## Teilergebnishaushalt einschließlich Finanzplanung

### 11.12 Steuerungsunterstützung Controlling

**Produktgruppe** 11.12 Steuerungsunterstützung Controlling  
**Produktbereich** 11 Innere Verwaltung

<b>Kurzbeschreibung</b>	<p>Erarbeitung und Weiterentwicklung von Grundsätzen, Rahmenregelungen, Leitlinien und Standards (Handlungsrahmen) sowie deren Überwachung bzw. Durchsetzung für:</p> <ul style="list-style-type: none"> <li>- Technikunterstützte Informationsverarbeitung (Tul)</li> <li>- Organisation</li> <li>- Personalwirtschaft</li> <li>- Finanz- und Rechnungswesen (u. a. Erstellung Haushaltsplan und Jahresabschluss)</li> <li>- Vorschlagswesen</li> <li>- Vergabewesen</li> <li>- Controlling und Berichtswesen</li> </ul>
-------------------------	---

### 11.12 Steuerungsunterstützung Controlling

Nr.	Ergebnishaushalt Ertrags- und Aufwandsarten	Ergebnis	Ansatz	Ansatz	Planung	Planung	Planung
		2022 EUR	2023 EUR	2024 EUR	2025 EUR	2026 EUR	2027 EUR
		1	2	3	4	5	6
7	+ Kostenerstattungen und Kostenumlagen		15.000	20.000	20.000	20.000	20.000
<b>11</b>	<b>= Anteilige ordentliche Erträge ( Summe aus Nummern 1 bis 10)</b>		<b>15.000</b>	<b>20.000</b>	<b>20.000</b>	<b>20.000</b>	<b>20.000</b>
12	- Personalaufwendungen		197.570	357.105	364.247	367.890	371.568
14	- Aufwendungen für Sach- und Dienstleistungen		0	50	50	50	50
15	- Abschreibungen		500	300	300	300	300
18	- Sonstige ordentliche Aufwendungen		1.170	1.370	1.370	1.370	1.370
<b>19</b>	<b>= Anteilige ordentliche Aufwendungen (Summe aus Nummern 12 bis 18)</b>		<b>199.240</b>	<b>358.825</b>	<b>365.967</b>	<b>369.610</b>	<b>373.288</b>
<b>20</b>	<b>= Anteiliges veranschlagtes ordentliches Ergebnis (Saldo aus Nummern 11 und 19)</b>		<b>- 184.240</b>	<b>-338.825</b>	<b>-345.967</b>	<b>-349.610</b>	<b>-353.288</b>
21	+ Erträge aus internen Leistungen		249.540	0	0	0	0
22	- Aufwendungen für interne Leistungen		65.300	0	0	0	0
<b>24</b>	<b>= Veranschlagtes kalkulatorisches Ergebnis (Saldo aus Nummern 21 bis 23)</b>		<b>184.240</b>	<b>0</b>	<b>0</b>	<b>0</b>	<b>0</b>
<b>25</b>	<b>= Veranschlagter Nettoressourcenbedarf/ -überschuss (Summe aus Nummern 20 und 24)</b>		<b>0</b>	<b>-338.825</b>	<b>-345.967</b>	<b>-349.610</b>	<b>-353.288</b>

#### 11120000 Steuerungsunterstützung - Zeile Nr. 18 Sonstige ordentliche Aufwendungen

Notiz	u. a. Mitgliedsbeitrag KGSt
Notiz	Visitenkarten

**Teilfinanzhaushalt einschließlich Finanzplanung**

**11.12 Steuerungsunterstützung Controlling**

Nr.	Teilfinanzhaushalt  Einzahlungs- und Auszahlungsarten	Ergebnis	Ansatz	Ansatz	Verpflichtungs- ermächtigungen	Planung	Planung	Planung
		2022 EUR	2023 EUR	2024 EUR	2024 EUR	2025 EUR	2026 EUR	2027 EUR
		1	2	3	4	5	6	7
1	+ Summe der Einzahlungen aus laufender Verwaltungstätigkeit (ohne außerordentliche zahlungswirksame Erträge aus Vermögensveräußerung)		15.000	20.000	0	20.000	20.000	20.000
2	- Summe der Auszahlungen aus laufender Verwaltungstätigkeit		198.740	358.525	0	365.667	369.310	372.988
3	= Anteiliger Zahlungsmittelüberschuss/-bedarf aus laufender Verwaltungstätigkeit (Saldo aus Nummern 1 und 2)		- 183.740	-338.525	0	-345.667	-349.310	-352.988
18	= Anteiliger veranschlagter Finanzierungsmittelüberschuss/-bedarf (Saldo aus Nummern 3 und 17)		- 183.740	-338.525	0	-345.667	-349.310	-352.988

## Teilergebnishaushalt einschließlich Finanzplanung

### 11.14 Zentrale Funktionen

Produktgruppe 11.14 Zentrale Funktionen

Produktbereich 11 Innere Verwaltung

<b>Kurzbeschreibung</b>	Wahrnehmung der Aufgaben nach dem Personalvertretungsrecht für die Gesamtverwaltung.
-------------------------	--

### 11.14 Zentrale Funktionen

Nr.	Ergebnishaushalt Ertrags- und Aufwandsarten	Ergebnis	Ansatz	Ansatz	Planung	Planung	Planung
		2022 EUR	2023 EUR	2024 EUR	2025 EUR	2026 EUR	2027 EUR
		1	2	3	4	5	6
2	+ Zuweisungen und Zuwendungen, Umlagen		1.500	1.500	1.560	1.590	1.590
3	+ Aufgelöste Investitionszuwendungen und -beiträge		0	1.300	1.300	1.300	1.300
6	+ Sonstige privatrechtliche Leistungsentgelte		3.700	3.700	3.850	3.930	3.930
<b>11</b>	<b>= Anteilige ordentliche Erträge ( Summe aus Nummern 1 bis 10)</b>		<b>5.200</b>	<b>6.500</b>	<b>6.710</b>	<b>6.820</b>	<b>6.820</b>
12	- Personalaufwendungen		88.990	96.653	98.586	99.572	100.568
14	- Aufwendungen für Sach- und Dienstleistungen		26.520	33.100	27.950	28.100	28.100
15	- Abschreibungen		0	1.900	3.100	3.100	3.100
18	- Sonstige ordentliche Aufwendungen		11.430	24.000	23.750	23.750	23.750
<b>19</b>	<b>= Anteilige ordentliche Aufwendungen (Summe aus Nummern 12 bis 18)</b>		<b>126.940</b>	<b>155.653</b>	<b>153.386</b>	<b>154.522</b>	<b>155.518</b>
<b>20</b>	<b>= Anteiliges veranschlagtes ordentliches Ergebnis (Saldo aus Nummern 11 und 19)</b>		<b>- 121.740</b>	<b>-149.153</b>	<b>-146.676</b>	<b>-147.702</b>	<b>-148.698</b>
21	+ Erträge aus internen Leistungen		143.540	0	0	0	0
22	- Aufwendungen für interne Leistungen		21.800	0	0	0	0
<b>24</b>	<b>= Veranschlagtes kalkulatorisches Ergebnis (Saldo aus Nummern 21 bis 23)</b>		<b>121.740</b>	<b>0</b>	<b>0</b>	<b>0</b>	<b>0</b>
<b>25</b>	<b>= Veranschlagter Nettoressourcenbedarf/ -überschuss (Summe aus Nummern 20 und 24)</b>		<b>0</b>	<b>-149.153</b>	<b>-146.676</b>	<b>-147.702</b>	<b>-148.698</b>

**Teilfinanzhaushalt einschließlich Finanzplanung**

**11.14 Zentrale Funktionen**

Nr.	Teilfinanzhaushalt  Einzahlungs- und Auszahlungsarten	Ergebnis	Ansatz	Ansatz	Verpflichtungs- ermächtigungen	Planung	Planung	Planung
		2022 EUR	2023 EUR	2024 EUR	2024 EUR	2025 EUR	2026 EUR	2027 EUR
		1	2	3	4	5	6	7
1	+ Summe der Einzahlungen aus laufender Verwaltungstätigkeit (ohne außerordentliche zahlungswirksame Erträge aus Vermögensveräußerung)		5.200	5.200	0	5.410	5.520	5.520
2	- Summe der Auszahlungen aus laufender Verwaltungstätigkeit		126.940	153.753	0	150.286	151.422	152.418
3	= Anteiliger Zahlungsmittelüberschuss/-bedarf aus laufender Verwaltungstätigkeit (Saldo aus Nummern 1 und 2)		- 121.740	-148.553	0	-144.876	-145.902	-146.898
18	= Anteiliger veranschlagter Finanzierungsmittelüberschuss/-bedarf (Saldo aus Nummern 3 und 17)		- 121.740	-148.553	0	-144.876	-145.902	-146.898

**Teilergebnishaushalt einschließlich Finanzplanung**

**11.20 Organisation und EDV**

**Produktgruppe** 11.20 Organisation und EDV  
**Produktbereich** 11 Innere Verwaltung

<b>Kurzbeschreibung</b>	<ul style="list-style-type: none"> <li>- Organisationsuntersuchungen und -entwicklungen einschl. Wirtschaftlichkeitsuntersuchungen, auch mit Unterstützung externer Dienstleister</li> <li>- Moderation von Besprechungen, Workshops, usw.</li> <li>- Aufbau- und Ablauforganisation (auch unter Einbindung der IuK-Technik)</li> <li>- Stellenbedarfsbemessung und -bewertung</li> <li>- Installation, Wartung und Betreuung von Hard- und Software, Anwenderbetreuung und -pflege</li> </ul>
-------------------------	--

**11.20 Organisation und EDV**

Nr.	Ergebnishaushalt Ertrags- und Aufwandsarten	Ergebnis	Ansatz	Ansatz	Planung	Planung	Planung
		2022 EUR	2023 EUR	2024 EUR	2025 EUR	2026 EUR	2027 EUR
		1	2	3	4	5	6
7	+ Kostenerstattungen und Kostenumlagen		400	400	400	400	400
<b>11</b>	<b>= Anteilige ordentliche Erträge ( Summe aus Nummern 1 bis 10)</b>		<b>400</b>	<b>400</b>	<b>400</b>	<b>400</b>	<b>400</b>
12	- Personalaufwendungen		135.480	266.713	272.047	274.767	277.515
14	- Aufwendungen für Sach- und Dienstleistungen		204.320	282.750	268.460	269.970	270.470
15	- Abschreibungen		13.300	29.500	39.400	39.000	39.000
17	- Transferaufwendungen		500	500	500	500	500
18	- Sonstige ordentliche Aufwendungen		100.570	105.550	19.050	19.050	19.150
<b>19</b>	<b>= Anteilige ordentliche Aufwendungen (Summe aus Nummern 12 bis 18)</b>		<b>454.170</b>	<b>685.013</b>	<b>599.457</b>	<b>603.287</b>	<b>606.635</b>
<b>20</b>	<b>= Anteiliges veranschlagtes ordentliches Ergebnis (Saldo aus Nummern 11 und 19)</b>		<b>- 453.770</b>	<b>-684.613</b>	<b>-599.057</b>	<b>-602.887</b>	<b>-606.235</b>
21	+ Erträge aus internen Leistungen		488.170	0	0	0	0
22	- Aufwendungen für interne Leistungen		34.400	0	0	0	0
<b>24</b>	<b>= Veranschlagtes kalkulatorisches Ergebnis (Saldo aus Nummern 21 bis 23)</b>		<b>453.770</b>	<b>0</b>	<b>0</b>	<b>0</b>	<b>0</b>
<b>25</b>	<b>= Veranschlagter Nettoressourcenbedarf/ -überschuss (Summe aus Nummern 20 und 24)</b>		<b>0</b>	<b>-684.613</b>	<b>-599.057</b>	<b>-602.887</b>	<b>-606.235</b>

<b>11200000 Organisation und EDV - Zeile Nr. 18 Sonstige ordentliche Aufwendungen</b>	
Notiz	Cyberversicherung

Teilfinanzhaushalt einschließlich Finanzplanung

11.20 Organisation und EDV

Nr.	Teilfinanzhaushalt  Einzahlungs- und Auszahlungsarten	Ergebnis	Ansatz	Ansatz	Verpflichtungs- ermächtigungen	Planung	Planung	Planung
		2022 EUR	2023 EUR	2024 EUR	2024 EUR	2025 EUR	2026 EUR	2027 EUR
		1	2	3	4	5	6	7
1	+ Summe der Einzahlungen aus laufender Verwaltungstätigkeit (ohne außerordentliche zahlungswirksame Erträge aus Vermögensveräußerung)		400	400	0	400	400	400
2	- Summe der Auszahlungen aus laufender Verwaltungstätigkeit		440.870	655.513	0	560.057	564.287	567.635
<b>3</b>	<b>= Anteiliger Zahlungsmittelüberschuss/-bedarf aus laufender Verwaltungstätigkeit (Saldo aus Nummern 1 und 2)</b>		<b>- 440.470</b>	<b>-655.113</b>	<b>0</b>	<b>-559.657</b>	<b>-563.887</b>	<b>-567.235</b>
12	- Auszahlungen für den Erwerb von beweglichem Sachvermögen		215.000	125.000	0	0	0	0
<b>16</b>	<b>= Auszahlungen aus Investitionstätigkeit (Summe aus Nummern 10 bis 15)</b>		<b>215.000</b>	<b>125.000</b>	<b>0</b>	<b>0</b>	<b>0</b>	<b>0</b>
<b>17</b>	<b>= Anteiliger veranschlagter Finanzmittelüberschuss/-bedarf aus Investitionstätigkeit (Saldo aus Nummern 9 und 16)</b>		<b>- 215.000</b>	<b>-125.000</b>	<b>0</b>	<b>0</b>	<b>0</b>	<b>0</b>
<b>18</b>	<b>= Anteiliger veranschlagter Finanzierungsmittelüberschuss/-bedarf (Saldo aus Nummern 3 und 17)</b>		<b>- 655.470</b>	<b>-780.113</b>	<b>0</b>	<b>-559.657</b>	<b>-563.887</b>	<b>-567.235</b>

### Einzeldarstellung der Investitionsmaßnahmen

Nr.	Investitionsmaßnahmen  Einzahlungs- und Auszahlungsarten	Gesamtang. z. Maßnahme	Bisher finanziert	Ermächt. - Übertr. aus Vorvorjahr	Ergebnis Vorvorjahr	Ansatz	Ansatz	Verpfl.- Ermächt.	Planung	Planung	Planung	Finanzbedarf weitere Jahre
		EUR	EUR	2022 EUR	2022 EUR	2023 EUR	2024 EUR	2024 EUR	2025 EUR	2026 EUR	2027 EUR	EUR
		1	2	3	4	5	6	7	8	9	10	11
<b>Produkt: 11.20.0000-Organisation und EDV</b> <b>Maßnahme: 0100-Bew. Sachen des AV - ortsteilübergreifend (gemäß § 4 Abs. 4 GemHVO)</b>												
9	- Auszahlungen für den Erwerb von beweglichem Sachvermögen	145.335	0	0		215.000	125.000	0	0	0	0	20.335
13	= Summe der Auszahlungen aus Investitionstätigkeit (Summe aus Nummer 7 bis 12)	145.335	0	0		215.000	125.000	0	0	0	0	20.335
14	= Saldo aus Investitionstätigkeit (Saldo aus Nummer 6 und 13)	-145.335	0	0		- 215.000	-125.000	0	0	0	0	-20.335
16	= Gesamtkosten der Maßnahme (Summe aus Nummer 13 und 15)	145.335	0	0		215.000	125.000	0	0	0	0	20.335



## Teilergebnishaushalt einschließlich Finanzplanung

### 11.21 Personalwesen

Produktgruppe 11.21 Personalwesen

Produktbereich 11 Innere Verwaltung

<b>Kurzbeschreibung</b>	<ul style="list-style-type: none"> <li>- Personalgewinnung, Personaleinsatz sowie -bedarfsdeckung</li> <li>- Personalmanagement inklusive Konfliktmanagement und Personalführung</li> <li>- Betreuung der Auszubildenden, Praktikanten und Referendaren; Vermittlung von Lerninhalten</li> <li>- Fortbildungsmanagement</li> <li>- Entgeltabrechnung</li> <li>- Arbeitsschutz und Arbeitsmedizin</li> <li>- Betriebliches Eingliederungs- und Gesundheitsmanagement</li> </ul>
-------------------------	--

### 11.21 Personalwesen

Nr.	Ergebnishaushalt Ertrags- und Aufwandsarten	Ergebnis	Ansatz	Ansatz	Planung	Planung	Planung
		2022 EUR	2023 EUR	2024 EUR	2025 EUR	2026 EUR	2027 EUR
		1	2	3	4	5	6
7	+ Kostenerstattungen und Kostenumlagen		35.000	35.000	36.410	37.140	37.140
<b>11</b>	<b>= Anteilige ordentliche Erträge ( Summe aus Nummern 1 bis 10)</b>		<b>35.000</b>	<b>35.000</b>	<b>36.410</b>	<b>37.140</b>	<b>37.140</b>
12	- Personalaufwendungen		280.640	392.873	400.730	404.737	408.785
14	- Aufwendungen für Sach- und Dienstleistungen		50.150	208.950	194.250	188.100	188.100
15	- Abschreibungen		500	2.000	700	700	700
18	- Sonstige ordentliche Aufwendungen		55.400	337.400	70.900	70.900	70.900
<b>19</b>	<b>= Anteilige ordentliche Aufwendungen (Summe aus Nummern 12 bis 18)</b>		<b>386.690</b>	<b>941.223</b>	<b>666.580</b>	<b>664.437</b>	<b>668.485</b>
<b>20</b>	<b>= Anteiliges veranschlagtes ordentliches Ergebnis (Saldo aus Nummern 11 und 19)</b>		<b>- 351.690</b>	<b>-906.223</b>	<b>-630.170</b>	<b>-627.297</b>	<b>-631.345</b>
21	+ Erträge aus internen Leistungen		411.090	0	0	0	0
22	- Aufwendungen für interne Leistungen		59.400	0	0	0	0
<b>24</b>	<b>= Veranschlagtes kalkulatorisches Ergebnis (Saldo aus Nummern 21 bis 23)</b>		<b>351.690</b>	<b>0</b>	<b>0</b>	<b>0</b>	<b>0</b>
<b>25</b>	<b>= Veranschlagter Nettoressourcenbedarf/ -überschuss (Summe aus Nummern 20 und 24)</b>		<b>0</b>	<b>-906.223</b>	<b>-630.170</b>	<b>-627.297</b>	<b>-631.345</b>

#### 11210000 Personalwesen - Zeile Nr. 18 Sonstige ordentliche Aufwendungen

Notiz	Mitgliedsbeitrag Kommunalen Arbeitgeberverband (KAV)
Notiz	Stempelchips, sonst. Zubehör für Zeitbuchungsanlage AIDA

**Teilfinanzhaushalt einschließlich Finanzplanung**

**11.21 Personalwesen**

Nr.	Teilfinanzhaushalt  Einzahlungs- und Auszahlungsarten	Ergebnis	Ansatz	Ansatz	Verpflichtungs- ermächtigungen	Planung	Planung	Planung
		2022 EUR	2023 EUR	2024 EUR	2024 EUR	2025 EUR	2026 EUR	2027 EUR
		1	2	3	4	5	6	7
1	+ Summe der Einzahlungen aus laufender Verwaltungstätigkeit (ohne außerordentliche zahlungswirksame Erträge aus Vermögensveräußerung)		35.000	35.000	0	36.410	37.140	37.140
2	- Summe der Auszahlungen aus laufender Verwaltungstätigkeit		386.190	939.223	0	665.880	663.737	667.785
<b>3</b>	<b>= Anteiliger Zahlungsmittelüberschuss/-bedarf aus laufender Verwaltungstätigkeit (Saldo aus Nummern 1 und 2)</b>		<b>- 351.190</b>	<b>-904.223</b>	<b>0</b>	<b>-629.470</b>	<b>-626.597</b>	<b>-630.645</b>
12	- Auszahlungen für den Erwerb von beweglichem Sachvermögen		14.000	5.000	0	0	0	0
<b>16</b>	<b>= Auszahlungen aus Investitionstätigkeit (Summe aus Nummern 10 bis 15)</b>		<b>14.000</b>	<b>5.000</b>	<b>0</b>	<b>0</b>	<b>0</b>	<b>0</b>
17	= Anteiliger veranschlagter Finanzmittelüberschuss/-bedarf aus Investitionstätigkeit (Saldo aus Nummern 9 und 16)		- 14.000	-5.000	0	0	0	0
<b>18</b>	<b>= Anteiliger veranschlagter Finanzierungsmittelüberschuss/-bedarf (Saldo aus Nummern 3 und 17)</b>		<b>- 365.190</b>	<b>-909.223</b>	<b>0</b>	<b>-629.470</b>	<b>-626.597</b>	<b>-630.645</b>

### Einzeldarstellung der Investitionsmaßnahmen

Nr.	Investitionsmaßnahmen  Einzahlungs- und Auszahlungsarten	Gesamtang. z. Maßnahme	Bisher finanziert	Ermächt. - Übertr. aus Vorvorjahr	Ergebnis Vorvorjahr	Ansatz	Ansatz	Verpfl.- Ermächt.	Planung	Planung	Planung	Finanzbedarf weitere Jahre
		EUR	EUR	2022 EUR	2022 EUR	2023 EUR	2024 EUR	2024 EUR	2025 EUR	2026 EUR	2027 EUR	EUR
		1	2	3	4	5	6	7	8	9	10	11
<b>Produkt: 11.21.0000-Personalwesen</b>												
<b>Maßnahme: 0100-Bew. Sachen des AV - ortsteilübergreifend (gemäß § 4 Abs. 4 GemHVO)</b>												
9	- Auszahlungen für den Erwerb von beweglichem Sachvermögen	0	0	0		14.000	5.000	0	0	0	0	-5.000
13	= Summe der Auszahlungen aus Investitionstätigkeit (Summe aus Nummer 7 bis 12)	0	0	0		14.000	5.000	0	0	0	0	-5.000
14	= Saldo aus Investitionstätigkeit (Saldo aus Nummer 6 und 13)	0	0	0		- 14.000	-5.000	0	0	0	0	5.000
16	= Gesamtkosten der Maßnahme (Summe aus Nummer 13 und 15)	0	0	0		14.000	5.000	0	0	0	0	-5.000

## Teilergebnishaushalt einschließlich Finanzplanung

### 11.22 Finanzverwaltung Kasse

**Produktgruppe**

11.22 Finanzverwaltung Kasse

**Produktbereich**

11 Innere Verwaltung

**Kurzbeschreibung**

- Haushaltsplanung und -vollzug
- Tages-, Zwischen- und Jahresabschlüsse; Rechnungslegung
- Führen der Kosten- und Leistungsrechnung
- Gebührenkalkulationen und Wirtschaftlichkeitsuntersuchungen (intern und extern)
- Sämtliche steuerlich relevanten Vorgänge und Erarbeitung der Steuererklärungen
- Zahlungsverkehr, Verwaltung Kassenmittel, Kassenkredite, Geldanlagen
- Beratung der Fachbereiche
- Buchhaltung und Anlagenbuchhaltung
- Verwahrung von Wertpapieren und ähnlichen Urkunden sowie Hinterlegungen
- Beitreibung und Vollstreckung
- Abwicklung von Geld- und Sachspenden

## Teilergebnishaushalt einschließlich Finanzplanung

### 11.22 Finanzverwaltung Kasse

Nr.	Ergebnishaushalt Ertrags- und Aufwandsarten	Ergebnis	Ansatz	Ansatz	Planung	Planung	Planung
		2022 EUR	2023 EUR	2024 EUR	2025 EUR	2026 EUR	2027 EUR
		1	2	3	4	5	6
5	+ Entgelte für öffentliche Leistungen oder Einrichtungen		0	1.000	1.000	1.000	1.000
7	+ Kostenerstattungen und Kostenumlagen		10.000	11.400	11.500	11.600	11.700
8	+ Zinsen und ähnliche Erträge		650	660	670	680	680
10	+ Sonstige ordentliche Erträge		36.000	20.000	21.000	22.000	23.000
<b>11</b>	<b>= Anteilige ordentliche Erträge ( Summe aus Nummern 1 bis 10)</b>		<b>46.650</b>	<b>33.060</b>	<b>34.170</b>	<b>35.280</b>	<b>36.380</b>
12	- Personalaufwendungen		412.220	311.505	317.735	320.912	324.122
14	- Aufwendungen für Sach- und Dienstleistungen		27.450	35.010	34.310	34.880	34.880
15	- Abschreibungen		2.200	1.500	3.000	3.000	3.000
16	- Zinsen und ähnliche Aufwendungen		12.000	5.000	5.000	5.000	5.000
17	- Transferaufwendungen		7.600	7.900	8.000	8.100	8.200
18	- Sonstige ordentliche Aufwendungen		27.690	47.590	28.460	29.020	29.040
<b>19</b>	<b>= Anteilige ordentliche Aufwendungen (Summe aus Nummern 12 bis 18)</b>		<b>489.160</b>	<b>408.505</b>	<b>396.505</b>	<b>400.912</b>	<b>404.242</b>
<b>20</b>	<b>= Anteiliges veranschlagtes ordentliches Ergebnis (Saldo aus Nummern 11 und 19)</b>		<b>- 442.510</b>	<b>-375.445</b>	<b>-362.335</b>	<b>-365.632</b>	<b>-367.862</b>
21	+ Erträge aus internen Leistungen		568.710	0	0	0	0
22	- Aufwendungen für interne Leistungen		126.200	0	0	0	0
<b>24</b>	<b>= Veranschlagtes kalkulatorisches Ergebnis (Saldo aus Nummern 21 bis 23)</b>		<b>442.510</b>	<b>0</b>	<b>0</b>	<b>0</b>	<b>0</b>
<b>25</b>	<b>= Veranschlagter Nettoressourcenbedarf/ -überschuss (Summe aus Nummern 20 und 24)</b>		<b>0</b>	<b>-375.445</b>	<b>-362.335</b>	<b>-365.632</b>	<b>-367.862</b>

**Teilfinanzhaushalt einschließlich Finanzplanung**

**11.22 Finanzverwaltung Kasse**

Nr.	Teilfinanzhaushalt  Einzahlungs- und Auszahlungsarten	Ergebnis	Ansatz	Ansatz	Verpflichtungs- ermächtigungen	Planung	Planung	Planung
		2022 EUR	2023 EUR	2024 EUR	2024 EUR	2025 EUR	2026 EUR	2027 EUR
		1	2	3	4	5	6	7
1	+ Summe der Einzahlungen aus laufender Verwaltungstätigkeit (ohne außerordentliche zahlungswirksame Erträge aus Vermögensveräußerung)		46.650	33.060	0	34.170	35.280	36.380
2	- Summe der Auszahlungen aus laufender Verwaltungstätigkeit		486.960	407.005	0	393.505	397.912	401.242
3	= Anteiliger Zahlungsmittelüberschuss/-bedarf aus laufender Verwaltungstätigkeit (Saldo aus Nummern 1 und 2)		- 440.310	-373.945	0	-359.335	-362.632	-364.862
18	= Anteiliger veranschlagter Finanzierungsmittelüberschuss/-bedarf (Saldo aus Nummern 3 und 17)		- 440.310	-373.945	0	-359.335	-362.632	-364.862

## Teilergebnishaushalt einschließlich Finanzplanung

### 11.23 Versicherungswesen

**Produktgruppe** 11.23 Versicherungswesen

**Produktbereich** 11 Innere Verwaltung

<b>Kurzbeschreibung</b>	- Abschluss und Verwaltung von Versicherungsverträgen unter Beteiligung der Fachämter - Geltendmachung von Versicherungsschutz bei Schadensfällen
-------------------------	--

### 11.23 Versicherungswesen

Nr.	Ergebnishaushalt Ertrags- und Aufwandsarten	Ergebnis	Ansatz	Ansatz	Planung	Planung	Planung
		2022 EUR	2023 EUR	2024 EUR	2025 EUR	2026 EUR	2027 EUR
		1	2	3	4	5	6
7	+ Kostenerstattungen und Kostenumlagen		2.500	0	0	0	0
<b>11</b>	<b>= Anteilige ordentliche Erträge ( Summe aus Nummern 1 bis 10)</b>		<b>2.500</b>	<b>0</b>	<b>0</b>	<b>0</b>	<b>0</b>
12	- Personalaufwendungen		11.930	8.455	8.624	8.710	8.797
18	- Sonstige ordentliche Aufwendungen		118.000	125.000	125.000	125.000	125.000
<b>19</b>	<b>= Anteilige ordentliche Aufwendungen (Summe aus Nummern 12 bis 18)</b>		<b>129.930</b>	<b>133.455</b>	<b>133.624</b>	<b>133.710</b>	<b>133.797</b>
<b>20</b>	<b>= Anteiliges veranschlagtes ordentliches Ergebnis (Saldo aus Nummern 11 und 19)</b>		<b>- 127.430</b>	<b>-133.455</b>	<b>-133.624</b>	<b>-133.710</b>	<b>-133.797</b>
21	+ Erträge aus internen Leistungen		133.930	0	0	0	0
22	- Aufwendungen für interne Leistungen		6.500	0	0	0	0
<b>24</b>	<b>= Veranschlagtes kalkulatorisches Ergebnis (Saldo aus Nummern 21 bis 23)</b>		<b>127.430</b>	<b>0</b>	<b>0</b>	<b>0</b>	<b>0</b>
<b>25</b>	<b>= Veranschlagter Nettoressourcenbedarf/ -überschuss (Summe aus Nummern 20 und 24)</b>		<b>0</b>	<b>-133.455</b>	<b>-133.624</b>	<b>-133.710</b>	<b>-133.797</b>

#### 11230000 Versicherungswesen - Zeile Nr. 18 Sonstige ordentliche Aufwendungen

Notiz UKBW Gemeinde und WGV Versicherungen Gemeinde allgemein (ohne Gebäudeversicherung)

**Teilfinanzhaushalt einschließlich Finanzplanung**

**11.23 Versicherungswesen**

Nr.	Teilfinanzhaushalt  Einzahlungs- und Auszahlungsarten	Ergebnis	Ansatz	Ansatz	Verpflichtungs- ermächtigungen	Planung	Planung	Planung
		2022 EUR	2023 EUR	2024 EUR	2024 EUR	2025 EUR	2026 EUR	2027 EUR
		1	2	3	4	5	6	7
1	+ Summe der Einzahlungen aus laufender Verwaltungstätigkeit (ohne außerordentliche zahlungswirksame Erträge aus Vermögensveräußerung)		2.500	0	0	0	0	0
2	- Summe der Auszahlungen aus laufender Verwaltungstätigkeit		129.930	133.455	0	133.624	133.710	133.797
3	= Anteiliger Zahlungsmittelüberschuss/-bedarf aus laufender Verwaltungstätigkeit (Saldo aus Nummern 1 und 2)		- 127.430	-133.455	0	-133.624	-133.710	-133.797
18	= Anteiliger veranschlagter Finanzierungsmittelüberschuss/-bedarf (Saldo aus Nummern 3 und 17)		- 127.430	-133.455	0	-133.624	-133.710	-133.797



**Teilergebnishaushalt einschließlich Finanzplanung**

**11.24 Gebäudemanagement**

**Produktgruppe** 11.24 Gebäudemanagement  
**Produktbereich** 11 Innere Verwaltung

<b>Kurzbeschreibung</b>	<ul style="list-style-type: none"> <li>- Bewirtschaftung eigener und angemieteter Gebäude einschließlich Gebäudereinigung</li> <li>- Verwaltungs- und Betriebskosten</li> <li>- Begehung, Unterhaltung und Instandhaltung von Gebäuden inkl. technischer Anlagen</li> <li>- Energiemanagement und -einsparung inklusive Energielieferverträgen</li> <li>- Nutzungsvereinbarungen und Nutzungsrechte</li> <li>- Unterstützung/Planung bei/von Sanierungen und Neubauten, auch mit externen Dienstleistern</li> <li>- Belegungspläne und Nutzungsabrechnung der Sporthallen und Bürgerhäuser</li> </ul>
-------------------------	---

**11.24 Gebäudemanagement**

Nr.	Ergebnishaushalt Ertrags- und Aufwandsarten	Ergebnis	Ansatz	Ansatz	Planung	Planung	Planung
		2022 EUR	2023 EUR	2024 EUR	2025 EUR	2026 EUR	2027 EUR
		1	2	3	4	5	6
3	+ Aufgelöste Investitionszuwendungen und -beiträge		14.700	22.200	22.200	22.200	22.200
6	+ Sonstige privatrechtliche Leistungsentgelte		4.470	4.550	4.640	4.730	4.730
7	+ Kostenerstattungen und Kostenumlagen		250	260	270	280	280
<b>11</b>	<b>= Anteilige ordentliche Erträge ( Summe aus Nummern 1 bis 10)</b>		<b>19.420</b>	<b>27.010</b>	<b>27.110</b>	<b>27.210</b>	<b>27.210</b>
12	- Personalaufwendungen		400.470	309.320	315.506	318.661	321.848
14	- Aufwendungen für Sach- und Dienstleistungen		330.310	293.510	215.360	215.870	220.370
15	- Abschreibungen		32.700	66.700	65.200	63.500	63.400
18	- Sonstige ordentliche Aufwendungen		1.120	1.080	1.060	1.070	1.070
<b>19</b>	<b>= Anteilige ordentliche Aufwendungen (Summe aus Nummern 12 bis 18)</b>		<b>764.600</b>	<b>670.610</b>	<b>597.126</b>	<b>599.101</b>	<b>606.688</b>
<b>20</b>	<b>= Anteiliges veranschlagtes ordentliches Ergebnis (Saldo aus Nummern 11 und 19)</b>		<b>- 745.180</b>	<b>-643.600</b>	<b>-570.016</b>	<b>-571.891</b>	<b>-579.478</b>
21	+ Erträge aus internen Leistungen		799.480	0	0	0	0
22	- Aufwendungen für interne Leistungen		54.300	0	0	0	0
<b>24</b>	<b>= Veranschlagtes kalkulatorisches Ergebnis (Saldo aus Nummern 21 bis 23)</b>		<b>745.180</b>	<b>0</b>	<b>0</b>	<b>0</b>	<b>0</b>
<b>25</b>	<b>= Veranschlagter Nettoressourcenbedarf/ -überschuss (Summe aus Nummern 20 und 24)</b>		<b>0</b>	<b>-643.600</b>	<b>-570.016</b>	<b>-571.891</b>	<b>-579.478</b>

**11240000 Gebäudemanagement - Zeile Nr. 14 Aufwendungen für Sach- und Dienstleistungen**

Notiz	u. a. Sanierung Fassdade / Sandstein Rathaus Altingen
-------	---

Teilfinanzhaushalt einschließlich Finanzplanung

11.24 Gebäudemanagement

Nr.	Teilfinanzhaushalt  Einzahlungs- und Auszahlungsarten	Ergebnis	Ansatz	Ansatz	Verpflichtungs- ermächtigungen	Planung	Planung	Planung
		2022 EUR	2023 EUR	2024 EUR	2024 EUR	2025 EUR	2026 EUR	2027 EUR
		1	2	3	4	5	6	7
1	+ Summe der Einzahlungen aus laufender Verwaltungstätigkeit (ohne außerordentliche zahlungswirksame Erträge aus Vermögensveräußerung)		4.720	4.810	0	4.910	5.010	5.010
2	- Summe der Auszahlungen aus laufender Verwaltungstätigkeit		731.900	603.910	0	531.926	535.601	543.288
<b>3</b>	<b>= Anteiliger Zahlungsmittelüberschuss/-bedarf aus laufender Verwaltungstätigkeit (Saldo aus Nummern 1 und 2)</b>		<b>- 727.180</b>	<b>-599.100</b>	<b>0</b>	<b>-527.016</b>	<b>-530.591</b>	<b>-538.278</b>
8	+ Einzahlungen für sonstige Investitionstätigkeit		0	0	0	0	0	0
<b>9</b>	<b>= Einzahlungen aus Investitionstätigkeit (Summe aus Nummern 4 bis 8)</b>		<b>0</b>	<b>0</b>	<b>0</b>	<b>0</b>	<b>0</b>	<b>0</b>
11	- Auszahlungen für Baumaßnahmen		0	0	0	0	0	0
12	- Auszahlungen für den Erwerb von beweglichem Sachvermögen		12.000	15.000	0	0	0	0
<b>16</b>	<b>= Auszahlungen aus Investitionstätigkeit (Summe aus Nummern 10 bis 15)</b>		<b>12.000</b>	<b>15.000</b>	<b>0</b>	<b>0</b>	<b>0</b>	<b>0</b>
<b>17</b>	<b>= Anteiliger veranschlagter Finanzmittelüberschuss/-bedarf aus Investitionstätigkeit (Saldo aus Nummern 9 und 16)</b>		<b>- 12.000</b>	<b>-15.000</b>	<b>0</b>	<b>0</b>	<b>0</b>	<b>0</b>
<b>18</b>	<b>= Anteiliger veranschlagter Finanzierungsmittelüberschuss/-bedarf (Saldo aus Nummern 3 und 17)</b>		<b>- 739.180</b>	<b>-614.100</b>	<b>0</b>	<b>-527.016</b>	<b>-530.591</b>	<b>-538.278</b>

### Einzeldarstellung der Investitionsmaßnahmen

Nr.	Investitionsmaßnahmen  Einzahlungs- und Auszahlungsarten	Gesamtang. z. Maßnahme	Bisher finanziert	Ermächt. - Übertr. aus Vorvorjahr	Ergebnis Vorvorjahr	Ansatz	Ansatz	Verpfl.- Ermächt.	Planung	Planung	Planung	Finanzbedarf weitere Jahre
		EUR	EUR	2022 EUR	2022 EUR	2023 EUR	2024 EUR	2024 EUR	2025 EUR	2026 EUR	2027 EUR	EUR
		1	2	3	4	5	6	7	8	9	10	11
<b>Produkt: 11.24.0000-Gebäudemanagement</b> <b>Maßnahme: 1100-Bew. Sachen des AV Entringen (gemäß § 4 Abs. 4 GemHVO)</b>												
9	- Auszahlungen für den Erwerb von beweglichem Sachvermögen	0	0	0		12.000	15.000	0	0	0	0	-15.000
13	= Summe der Auszahlungen aus Investitionstätigkeit (Summe aus Nummer 7 bis 12)	0	0	0		12.000	15.000	0	0	0	0	-15.000
14	= Saldo aus Investitionstätigkeit (Saldo aus Nummer 6 und 13)	0	0	0		- 12.000	-15.000	0	0	0	0	15.000
16	= Gesamtkosten der Maßnahme (Summe aus Nummer 13 und 15)	0	0	0		12.000	15.000	0	0	0	0	-15.000

## Teilergebnishaushalt einschließlich Finanzplanung

### 11.25 Grünanlagen Werkstätten und Fahrzeuge

**Produktgruppe** 11.25 Grünanlagen Werkstätten und Fahrzeuge

**Produktbereich** 11 Innere Verwaltung

<b>Kurzbeschreibung</b>	<ul style="list-style-type: none"> <li>- Planung, Bau und Unterhaltung von Grün- und Freiflächen wie: Sportflächen, Friedhöfe, Außenanlagen an Gebäuden und Einrichtungen, z. B. Schulen, Kinder- und Jugendeinrichtungen sowie des Schwimmbades</li> <li>- Wartung und Reparatur von technischen Gebäuden</li> <li>- Betreuung von bauhofeigenen Fahrzeugen und Geräten</li> <li>- Bereitstellung und Unterhaltung von Spielflächen</li> </ul>
-------------------------	---

### 11.25 Grünanlagen Werkstätten und Fahrzeuge

Nr.	Ergebnishaushalt Ertrags- und Aufwandsarten	Ergebnis	Ansatz	Ansatz	Planung	Planung	Planung
		2022 EUR	2023 EUR	2024 EUR	2025 EUR	2026 EUR	2027 EUR
		1	2	3	4	5	6
3	+ Aufgelöste Investitionszuwendungen und -beiträge		4.900	0	0	0	0
6	+ Sonstige privatrechtliche Leistungsentgelte		7.100	7.240	7.380	7.530	7.530
<b>11</b>	<b>= Anteilige ordentliche Erträge ( Summe aus Nummern 1 bis 10)</b>		<b>12.000</b>	<b>7.240</b>	<b>7.380</b>	<b>7.530</b>	<b>7.530</b>
12	- Personalaufwendungen		905.790	1.364.105	1.391.387	1.405.301	1.419.354
14	- Aufwendungen für Sach- und Dienstleistungen		318.130	298.510	252.680	252.930	252.930
15	- Abschreibungen		118.900	71.800	77.400	71.000	50.400
18	- Sonstige ordentliche Aufwendungen		3.230	2.560	2.540	2.540	2.540
<b>19</b>	<b>= Anteilige ordentliche Aufwendungen (Summe aus Nummern 12 bis 18)</b>		<b>1.346.050</b>	<b>1.736.975</b>	<b>1.724.007</b>	<b>1.731.771</b>	<b>1.725.224</b>
<b>20</b>	<b>= Anteiliges veranschlagtes ordentliches Ergebnis (Saldo aus Nummern 11 und 19)</b>		<b>- 1.334.050</b>	<b>-1.729.735</b>	<b>-1.716.627</b>	<b>-1.724.241</b>	<b>-1.717.694</b>
21	+ Erträge aus internen Leistungen		1.364.250	0	0	0	0
22	- Aufwendungen für interne Leistungen		5.400	0	0	0	0
23	- kalkulatorische Kosten		24.800	25.300	25.810	26.330	26.330
<b>24</b>	<b>= Veranschlagtes kalkulatorisches Ergebnis (Saldo aus Nummern 21 bis 23)</b>		<b>1.334.050</b>	<b>-25.300</b>	<b>-25.810</b>	<b>-26.330</b>	<b>-26.330</b>
<b>25</b>	<b>= Veranschlagter Nettoressourcenbedarf/ -überschuss (Summe aus Nummern 20 und 24)</b>		<b>0</b>	<b>-1.755.035</b>	<b>-1.742.437</b>	<b>-1.750.571</b>	<b>-1.744.024</b>

### Teilfinanzhaushalt einschließlich Finanzplanung

#### 11.25 Grünanlagen Werkstätten und Fahrzeuge

Nr.	Teilfinanzhaushalt  Einzahlungs- und Auszahlungsarten	Ergebnis	Ansatz	Ansatz	Verpflichtungs- ermächtigungen	Planung	Planung	Planung
		2022 EUR	2023 EUR	2024 EUR	2024 EUR	2025 EUR	2026 EUR	2027 EUR
		1	2	3	4	5	6	7
1	+ Summe der Einzahlungen aus laufender Verwaltungstätigkeit (ohne außerordentliche zahlungswirksame Erträge aus Vermögensveräußerung)		7.100	7.240	0	7.380	7.530	7.530
2	- Summe der Auszahlungen aus laufender Verwaltungstätigkeit		1.227.150	1.665.175	0	1.646.607	1.660.771	1.674.824
<b>3</b>	<b>= Anteiliger Zahlungsmittelüberschuss/-bedarf aus laufender Verwaltungstätigkeit (Saldo aus Nummern 1 und 2)</b>		<b>- 1.220.050</b>	<b>-1.657.935</b>	<b>0</b>	<b>-1.639.227</b>	<b>-1.653.241</b>	<b>-1.667.294</b>
6	+ Einzahlungen aus der Veräußerung von Sachvermögen		500	500	0	0	0	0
<b>9</b>	<b>= Einzahlungen aus Investitionstätigkeit (Summe aus Nummern 4 bis 8)</b>		<b>500</b>	<b>500</b>	<b>0</b>	<b>0</b>	<b>0</b>	<b>0</b>
11	- Auszahlungen für Baumaßnahmen		0	0	0	0	0	0
12	- Auszahlungen für den Erwerb von beweglichem Sachvermögen		68.000	140.000	0	0	0	0
<b>16</b>	<b>= Auszahlungen aus Investitionstätigkeit (Summe aus Nummern 10 bis 15)</b>		<b>68.000</b>	<b>140.000</b>	<b>0</b>	<b>0</b>	<b>0</b>	<b>0</b>
<b>17</b>	<b>= Anteiliger veranschlagter Finanzmittelüberschuss/-bedarf aus Investitionstätigkeit (Saldo aus Nummern 9 und 16)</b>		<b>- 67.500</b>	<b>-139.500</b>	<b>0</b>	<b>0</b>	<b>0</b>	<b>0</b>
<b>18</b>	<b>= Anteiliger veranschlagter Finanzierungsmittelüberschuss/-bedarf (Saldo aus Nummern 3 und 17)</b>		<b>- 1.287.550</b>	<b>-1.797.435</b>	<b>0</b>	<b>-1.639.227</b>	<b>-1.653.241</b>	<b>-1.667.294</b>

### Einzeldarstellung der Investitionsmaßnahmen

Nr.	Investitionsmaßnahmen  Einzahlungs- und Auszahlungsarten	Gesamtang. z. Maßnahme	Bisher finanziert	Ermächt. - Übertr. aus Vorvorjahr	Ergebnis Vorvorjahr	Ansatz	Ansatz	Verpfl.- Ermächt.	Planung	Planung	Planung	Finanzbedarf weitere Jahre
		EUR	EUR	2022 EUR	2022 EUR	2023 EUR	2024 EUR	2024 EUR	2025 EUR	2026 EUR	2027 EUR	EUR
		1	2	3	4	5	6	7	8	9	10	11
<b>Produkt: 11.25.0000-Bauhof</b>												
<b>Maßnahme: 0100-Bew. Sachen des AV - ortsteilübergreifend (gemäß § 4 Abs. 4 GemHVO)</b>												
3	+ Einzahlungen aus der Veräußerung von Sachvermögen	30.111	0	0		500	500	0	0	0	0	29.611
<b>6</b>	<b>= Summe der Einzahlungen aus Investitionstätigkeit (Summe aus Nummer 1 bis 5)</b>	<b>30.111</b>	<b>0</b>	<b>0</b>		<b>500</b>	<b>500</b>	<b>0</b>	<b>0</b>	<b>0</b>	<b>0</b>	<b>29.611</b>
9	- Auszahlungen für den Erwerb von beweglichem Sachvermögen	224.630	0	0		68.000	140.000	0	0	0	0	84.630
<b>13</b>	<b>= Summe der Auszahlungen aus Investitionstätigkeit (Summe aus Nummer 7 bis 12)</b>	<b>224.630</b>	<b>0</b>	<b>0</b>		<b>68.000</b>	<b>140.000</b>	<b>0</b>	<b>0</b>	<b>0</b>	<b>0</b>	<b>84.630</b>
<b>14</b>	<b>= Saldo aus Investitionstätigkeit (Saldo aus Nummer 6 und 13)</b>	<b>-194.519</b>	<b>0</b>	<b>0</b>		<b>- 67.500</b>	<b>-139.500</b>	<b>0</b>	<b>0</b>	<b>0</b>	<b>0</b>	<b>-55.019</b>
<b>16</b>	<b>= Gesamtkosten der Maßnahme (Summe aus Nummer 13 und 15)</b>	<b>224.630</b>	<b>0</b>	<b>0</b>		<b>68.000</b>	<b>140.000</b>	<b>0</b>	<b>0</b>	<b>0</b>	<b>0</b>	<b>84.630</b>

## Teilergebnishaushalt einschließlich Finanzplanung

### 11.26 Zentrale Dienstleistungen

**Produktgruppe** 11.26 Zentrale Dienstleistungen

**Produktbereich** 11 Innere Verwaltung

<b>Kurzbeschreibung</b>	- Zentrale Beschaffung von Wirtschaftsgütern für den Verwaltungsbedarf - Abschluss von Rahmenverträgen - Konzeption, Organisation und Durchführung von Postzustellung, Postaustausch, Postversandbearbeitung
-------------------------	--

### 11.26 Zentrale Dienstleistungen

Nr.	Ergebnishaushalt Ertrags- und Aufwandsarten	Ergebnis	Ansatz	Ansatz	Planung	Planung	Planung
		2022 EUR	2023 EUR	2024 EUR	2025 EUR	2026 EUR	2027 EUR
		1	2	3	4	5	6
7	+ Kostenerstattungen und Kostenumlagen		1.700	1.730	1.760	1.790	1.790
<b>11</b>	<b>= Anteilige ordentliche Erträge ( Summe aus Nummern 1 bis 10)</b>		<b>1.700</b>	<b>1.730</b>	<b>1.760</b>	<b>1.790</b>	<b>1.790</b>
12	- Personalaufwendungen		102.980	139.650	142.443	143.867	145.306
14	- Aufwendungen für Sach- und Dienstleistungen		40.410	38.510	36.050	36.050	36.050
15	- Abschreibungen		0	2.300	2.300	2.300	2.300
18	- Sonstige ordentliche Aufwendungen		27.180	52.040	51.790	51.840	51.890
<b>19</b>	<b>= Anteilige ordentliche Aufwendungen (Summe aus Nummern 12 bis 18)</b>		<b>170.570</b>	<b>232.500</b>	<b>232.583</b>	<b>234.057</b>	<b>235.546</b>
<b>20</b>	<b>= Anteiliges veranschlagtes ordentliches Ergebnis (Saldo aus Nummern 11 und 19)</b>		<b>- 168.870</b>	<b>-230.770</b>	<b>-230.823</b>	<b>-232.267</b>	<b>-233.756</b>
21	+ Erträge aus internen Leistungen		168.870	0	0	0	0
<b>24</b>	<b>= Veranschlagtes kalkulatorisches Ergebnis (Saldo aus Nummern 21 bis 23)</b>		<b>168.870</b>	<b>0</b>	<b>0</b>	<b>0</b>	<b>0</b>
<b>25</b>	<b>= Veranschlagter Nettoressourcenbedarf/ -überschuss (Summe aus Nummern 20 und 24)</b>		<b>0</b>	<b>-230.770</b>	<b>-230.823</b>	<b>-232.267</b>	<b>-233.756</b>

#### 11260000 Zentrale Dienstleistungen - Zeile Nr. 14 Aufwendungen für Sach- und Dienstleistungen

Notiz	u.a. Instandhaltung E-Bike
Notiz	u. a. E-Vergabe

**Teilfinanzhaushalt einschließlich Finanzplanung**

**11.26 Zentrale Dienstleistungen**

Nr.	Teilfinanzhaushalt  Einzahlungs- und Auszahlungsarten	Ergebnis	Ansatz	Ansatz	Verpflichtungs- ermächtigungen	Planung	Planung	Planung
		2022 EUR	2023 EUR	2024 EUR	2024 EUR	2025 EUR	2026 EUR	2027 EUR
		1	2	3	4	5	6	7
1	+ Summe der Einzahlungen aus laufender Verwaltungstätigkeit (ohne außerordentliche zahlungswirksame Erträge aus Vermögensveräußerung)		1.700	1.730	0	1.760	1.790	1.790
2	- Summe der Auszahlungen aus laufender Verwaltungstätigkeit		170.570	230.200	0	230.283	231.757	233.246
3	= Anteiliger Zahlungsmittelüberschuss/-bedarf aus laufender Verwaltungstätigkeit (Saldo aus Nummern 1 und 2)		- 168.870	-228.470	0	-228.523	-229.967	-231.456
18	= Anteiliger veranschlagter Finanzierungsmittelüberschuss/-bedarf (Saldo aus Nummern 3 und 17)		- 168.870	-228.470	0	-228.523	-229.967	-231.456



## Teilergebnishaushalt einschließlich Finanzplanung

### 11.30 Presse- und Öffentlichkeitsarbeit

Produktgruppe

11.30 Presse- und Öffentlichkeitsarbeit

Produktbereich

11 Innere Verwaltung

<b>Kurzbeschreibung</b>	<ul style="list-style-type: none"> <li>- Redaktion und Vertrieb des Amtsblatts</li> <li>- Redaktion, Webdesign und Navigation der Homepage</li> <li>- Social Media-Aktivitäten</li> <li>- Presse- und Öffentlichkeitsarbeit</li> <li>- Ausarbeitung und Veröffentlichung von Anzeigen, Ausschreibungen und Bekanntmachungen</li> </ul>
-------------------------	--

### 11.30 Presse- und Öffentlichkeitsarbeit

Nr.	Ergebnishaushalt Ertrags- und Aufwandsarten	Ergebnis	Ansatz	Ansatz	Planung	Planung	Planung
		2022 EUR	2023 EUR	2024 EUR	2025 EUR	2026 EUR	2027 EUR
		1	2	3	4	5	6
6	+ Sonstige privatrechtliche Leistungsentgelte		50	0	50	50	50
<b>11</b>	<b>= Anteilige ordentliche Erträge ( Summe aus Nummern 1 bis 10)</b>		<b>50</b>	<b>0</b>	<b>50</b>	<b>50</b>	<b>50</b>
12	- Personalaufwendungen		37.850	56.050	57.171	57.743	58.320
14	- Aufwendungen für Sach- und Dienstleistungen		17.440	8.400	7.550	7.660	7.660
18	- Sonstige ordentliche Aufwendungen		4.500	4.280	4.280	4.280	4.280
<b>19</b>	<b>= Anteilige ordentliche Aufwendungen (Summe aus Nummern 12 bis 18)</b>		<b>59.790</b>	<b>68.730</b>	<b>69.001</b>	<b>69.683</b>	<b>70.260</b>
<b>20</b>	<b>= Anteiliges veranschlagtes ordentliches Ergebnis (Saldo aus Nummern 11 und 19)</b>		<b>- 59.740</b>	<b>-68.730</b>	<b>-68.951</b>	<b>-69.633</b>	<b>-70.210</b>
21	+ Erträge aus internen Leistungen		59.740	0	0	0	0
<b>24</b>	<b>= Veranschlagtes kalkulatorisches Ergebnis (Saldo aus Nummern 21 bis 23)</b>		<b>59.740</b>	<b>0</b>	<b>0</b>	<b>0</b>	<b>0</b>
<b>25</b>	<b>= Veranschlagter Nettoressourcenbedarf/ -überschuss (Summe aus Nummern 20 und 24)</b>		<b>0</b>	<b>-68.730</b>	<b>-68.951</b>	<b>-69.633</b>	<b>-70.210</b>

### Teilfinanzhaushalt einschließlich Finanzplanung

#### 11.30 Presse- und Öffentlichkeitsarbeit

Nr.	Teilfinanzhaushalt  Einzahlungs- und Auszahlungsarten	Ergebnis	Ansatz	Ansatz	Verpflichtungs- ermächtigungen	Planung	Planung	Planung
		2022 EUR	2023 EUR	2024 EUR	2024 EUR	2025 EUR	2026 EUR	2027 EUR
		1	2	3	4	5	6	7
1	+ Summe der Einzahlungen aus laufender Verwaltungstätigkeit (ohne außerordentliche zahlungswirksame Erträge aus Vermögensveräußerung)		50	0	0	50	50	50
2	- Summe der Auszahlungen aus laufender Verwaltungstätigkeit		59.790	68.730	0	69.001	69.683	70.260
3	= Anteiliger Zahlungsmittelüberschuss/-bedarf aus laufender Verwaltungstätigkeit (Saldo aus Nummern 1 und 2)		- 59.740	-68.730	0	-68.951	-69.633	-70.210
18	= Anteiliger veranschlagter Finanzierungsmittelüberschuss/-bedarf (Saldo aus Nummern 3 und 17)		- 59.740	-68.730	0	-68.951	-69.633	-70.210

## Teilergebnishaushalt einschließlich Finanzplanung

### 11.32 Abgabewesen

**Produktgruppe** 11.32 Abgabewesen  
**Produktbereich** 11 Innere Verwaltung

<b>Kurzbeschreibung</b>	- Festsetzungs- und Erhebungsverfahren; insbesondere Veranlagung, Stundung, Vollziehungsaussetzung, Niederschlagung, Erlass, Zinsberechnungen, Zwangsversteigerungsfälle - Wahrnehmung kommunaler Interessen bei Festsetzungs- und Bewertungsverfahren der Finanzämter einschl. Anmahnung ausstehender Veranlagungen
-------------------------	---

### 11.32 Abgabewesen

Nr.	Ergebnishaushalt Ertrags- und Aufwandsarten	Ergebnis	Ansatz	Ansatz	Planung	Planung	Planung
		2022 EUR	2023 EUR	2024 EUR	2025 EUR	2026 EUR	2027 EUR
		1	2	3	4	5	6
5	+ Entgelte für öffentliche Leistungen oder Einrichtungen		650	660	670	680	680
7	+ Kostenerstattungen und Kostenumlagen		22.700	710	720	730	730
<b>11</b>	<b>= Anteilige ordentliche Erträge ( Summe aus Nummern 1 bis 10)</b>		<b>23.350</b>	<b>1.370</b>	<b>1.390</b>	<b>1.410</b>	<b>1.410</b>
12	- Personalaufwendungen		90.040	111.863	114.100	115.241	116.393
14	- Aufwendungen für Sach- und Dienstleistungen		1.800	4.300	1.700	1.700	1.700
18	- Sonstige ordentliche Aufwendungen		17.900	20.110	10.940	10.960	10.960
<b>19</b>	<b>= Anteilige ordentliche Aufwendungen (Summe aus Nummern 12 bis 18)</b>		<b>109.740</b>	<b>136.273</b>	<b>126.740</b>	<b>127.901</b>	<b>129.053</b>
<b>20</b>	<b>= Anteiliges veranschlagtes ordentliches Ergebnis (Saldo aus Nummern 11 und 19)</b>		<b>- 86.390</b>	<b>-134.903</b>	<b>-125.350</b>	<b>-126.491</b>	<b>-127.643</b>
21	+ Erträge aus internen Leistungen		7.000	0	0	0	0
22	- Aufwendungen für interne Leistungen		52.190	0	0	0	0
<b>24</b>	<b>= Veranschlagtes kalkulatorisches Ergebnis (Saldo aus Nummern 21 bis 23)</b>		<b>- 45.190</b>	<b>0</b>	<b>0</b>	<b>0</b>	<b>0</b>
<b>25</b>	<b>= Veranschlagter Nettoressourcenbedarf/ -überschuss (Summe aus Nummern 20 und 24)</b>		<b>- 131.580</b>	<b>-134.903</b>	<b>-125.350</b>	<b>-126.491</b>	<b>-127.643</b>

**Teilfinanzhaushalt einschließlich Finanzplanung**

**11.32 Abgabewesen**

Nr.	Teilfinanzhaushalt  Einzahlungs- und Auszahlungsarten	Ergebnis	Ansatz	Ansatz	Verpflichtungs- ermächtigungen	Planung	Planung	Planung
		2022 EUR	2023 EUR	2024 EUR	2024 EUR	2025 EUR	2026 EUR	2027 EUR
		1	2	3	4	5	6	7
1	+ Summe der Einzahlungen aus laufender Verwaltungstätigkeit (ohne außerordentliche zahlungswirksame Erträge aus Vermögensveräußerung)		23.350	1.370	0	1.390	1.410	1.410
2	- Summe der Auszahlungen aus laufender Verwaltungstätigkeit		109.740	136.273	0	126.740	127.901	129.053
3	= Anteiliger Zahlungsmittelüberschuss/-bedarf aus laufender Verwaltungstätigkeit (Saldo aus Nummern 1 und 2)		- 86.390	-134.903	0	-125.350	-126.491	-127.643
18	= Anteiliger veranschlagter Finanzierungsmittelüberschuss/-bedarf (Saldo aus Nummern 3 und 17)		- 86.390	-134.903	0	-125.350	-126.491	-127.643

**Teilergebnishaushalt einschließlich Finanzplanung**

**11.33 Grundstücksmanagement**

**Produktgruppe** 11.33 Grundstücksmanagement

**Produktbereich** 11 Innere Verwaltung

<b>Kurzbeschreibung</b>	<ul style="list-style-type: none"> <li>- Erwerb und Verkauf von bebauten und unbebauten Grundstücken und Gebäuden</li> <li>- Grundstücksgeschäfte zur Förderung des Wohnbaus</li> <li>- Miet-, Pacht- und Gestattungsverhältnisse</li> <li>- Bewirtschaftung, Unterhaltung und Instandhaltung von eigenen, angemieteten und gepachteten Grundstücken</li> </ul>
-------------------------	---

**11.33 Grundstücksmanagement**

Nr.	Ergebnishaushalt Ertrags- und Aufwandsarten	Ergebnis	Ansatz	Ansatz	Planung	Planung	Planung
		2022 EUR	2023 EUR	2024 EUR	2025 EUR	2026 EUR	2027 EUR
		1	2	3	4	5	6
5	+ Entgelte für öffentliche Leistungen oder Einrichtungen		6.650	6.650	6.920	7.060	7.060
6	+ Sonstige privatrechtliche Leistungsentgelte		17.550	3.000	3.000	3.000	3.000
<b>11</b>	<b>= Anteilige ordentliche Erträge ( Summe aus Nummern 1 bis 10)</b>		<b>24.200</b>	<b>9.650</b>	<b>9.920</b>	<b>10.060</b>	<b>10.060</b>
12	- Personalaufwendungen		74.330	197.505	201.455	203.470	205.504
14	- Aufwendungen für Sach- und Dienstleistungen		38.330	46.600	46.600	46.600	46.600
15	- Abschreibungen		16.400	0	0	0	0
18	- Sonstige ordentliche Aufwendungen		3.500	6.150	6.120	6.120	6.120
<b>19</b>	<b>= Anteilige ordentliche Aufwendungen (Summe aus Nummern 12 bis 18)</b>		<b>132.560</b>	<b>250.255</b>	<b>254.175</b>	<b>256.190</b>	<b>258.224</b>
<b>20</b>	<b>= Anteiliges veranschlagtes ordentliches Ergebnis (Saldo aus Nummern 11 und 19)</b>		<b>- 108.360</b>	<b>-240.605</b>	<b>-244.255</b>	<b>-246.130</b>	<b>-248.164</b>
22	- Aufwendungen für interne Leistungen		94.910	0	0	0	0
<b>24</b>	<b>= Veranschlagtes kalkulatorisches Ergebnis (Saldo aus Nummern 21 bis 23)</b>		<b>- 94.910</b>	<b>0</b>	<b>0</b>	<b>0</b>	<b>0</b>
<b>25</b>	<b>= Veranschlagter Nettoressourcenbedarf/ -überschuss (Summe aus Nummern 20 und 24)</b>		<b>- 203.270</b>	<b>-240.605</b>	<b>-244.255</b>	<b>-246.130</b>	<b>-248.164</b>

<b>11330000 Liegenschaften - Zeile Nr. 5 Entgelte für öffentliche Leistungen oder Einrichtungen</b>	
Notiz	u. a. Negativzeugnisse
Notiz	u. a. Grillplätze

### Teilfinanzhaushalt einschließlich Finanzplanung

#### 11.33 Grundstücksmanagement

Nr.	Teilfinanzhaushalt  Einzahlungs- und Auszahlungsarten	Ergebnis	Ansatz	Ansatz	Verpflichtungs- ermächtigungen	Planung	Planung	Planung
		2022 EUR	2023 EUR	2024 EUR	2024 EUR	2025 EUR	2026 EUR	2027 EUR
		1	2	3	4	5	6	7
1	+ Summe der Einzahlungen aus laufender Verwaltungstätigkeit (ohne außerordentliche zahlungswirksame Erträge aus Vermögensveräußerung)		24.200	9.650	0	9.920	10.060	10.060
2	- Summe der Auszahlungen aus laufender Verwaltungstätigkeit		116.160	250.255	0	254.175	256.190	258.224
<b>3</b>	<b>= Anteiliger Zahlungsmittelüberschuss/-bedarf aus laufender Verwaltungstätigkeit (Saldo aus Nummern 1 und 2)</b>		<b>- 91.960</b>	<b>-240.605</b>	<b>0</b>	<b>-244.255</b>	<b>-246.130</b>	<b>-248.164</b>
6	+ Einzahlungen aus der Veräußerung von Sachvermögen		8.000.000	5.412.700	0	10.350.700	1.700.600	3.930.000
<b>9</b>	<b>= Einzahlungen aus Investitionstätigkeit (Summe aus Nummern 4 bis 8)</b>		<b>8.000.000</b>	<b>5.412.700</b>	<b>0</b>	<b>10.350.700</b>	<b>1.700.600</b>	<b>3.930.000</b>
10	- Auszahlungen für den Erwerb von Grundstücken und Gebäuden		5.280.000	1.420.000	0	200.000	1.400.000	200.000
11	- Auszahlungen für Baumaßnahmen		0	0	0	0	0	0
<b>16</b>	<b>= Auszahlungen aus Investitionstätigkeit (Summe aus Nummern 10 bis 15)</b>		<b>5.280.000</b>	<b>1.420.000</b>	<b>0</b>	<b>200.000</b>	<b>1.400.000</b>	<b>200.000</b>
<b>17</b>	<b>= Anteiliger veranschlagter Finanzmittelüberschuss/-bedarf aus Investitionstätigkeit (Saldo aus Nummern 9 und 16)</b>		<b>2.720.000</b>	<b>3.992.700</b>	<b>0</b>	<b>10.150.700</b>	<b>300.600</b>	<b>3.730.000</b>
<b>18</b>	<b>= Anteiliger veranschlagter Finanzierungsmittelüberschuss/-bedarf (Saldo aus Nummern 3 und 17)</b>		<b>2.628.040</b>	<b>3.752.095</b>	<b>0</b>	<b>9.906.445</b>	<b>54.470</b>	<b>3.481.836</b>

**Einzeldarstellung der Investitionsmaßnahmen**

Nr.	Investitionsmaßnahmen  Einzahlungs- und Auszahlungsarten	Gesamtang. z. Maßnahme	Bisher finanziert	Ermächt. - Übertr. aus Vorvorjahr	Ergebnis Vorvorjahr	Ansatz	Ansatz	Verpfl.- Ermächt.	Planung	Planung	Planung	Finanzbedarf weitere Jahre
		EUR	EUR	2022 EUR	2022 EUR	2023 EUR	2024 EUR	2024 EUR	2025 EUR	2026 EUR	2027 EUR	EUR
		1	2	3	4	5	6	7	8	9	10	11
<b>Produkt: 11.33.0000-Liegenschaften</b>												
<b>Maßnahme: 0330-Kauf u. Verkauf v. Grundstücken - ortsteilübergreifend (gemäß § 4 Abs. 4 GemHVO)</b>												
3	+ Einzahlungen aus der Veräußerung von Sachvermögen	29.201.335	0	0		8.000.000	5.412.700	0	10.350.700	1.700.600	3.930.000	7.807.335
<b>6</b>	<b>= Summe der Einzahlungen aus Investitionstätigkeit (Summe aus Nummer 1 bis 5)</b>	<b>29.201.335</b>	<b>0</b>	<b>0</b>		<b>8.000.000</b>	<b>5.412.700</b>	<b>0</b>	<b>10.350.700</b>	<b>1.700.600</b>	<b>3.930.000</b>	<b>7.807.335</b>
7	- Auszahlungen für den Erwerb von Grundstücken und Gebäuden	7.700.452	0	0		5.280.000	1.420.000	0	200.000	1.400.000	200.000	4.480.452
<b>13</b>	<b>= Summe der Auszahlungen aus Investitionstätigkeit (Summe aus Nummer 7 bis 12)</b>	<b>7.700.452</b>	<b>0</b>	<b>0</b>		<b>5.280.000</b>	<b>1.420.000</b>	<b>0</b>	<b>200.000</b>	<b>1.400.000</b>	<b>200.000</b>	<b>4.480.452</b>
<b>14</b>	<b>= Saldo aus Investitionstätigkeit (Saldo aus Nummer 6 und 13)</b>	<b>21.500.884</b>	<b>0</b>	<b>0</b>		<b>2.720.000</b>	<b>3.992.700</b>	<b>0</b>	<b>10.150.700</b>	<b>300.600</b>	<b>3.730.000</b>	<b>3.326.884</b>
<b>16</b>	<b>= Gesamtkosten der Maßnahme (Summe aus Nummer 13 und 15)</b>	<b>7.700.452</b>	<b>0</b>	<b>0</b>		<b>5.280.000</b>	<b>1.420.000</b>	<b>0</b>	<b>200.000</b>	<b>1.400.000</b>	<b>200.000</b>	<b>4.480.452</b>





Teilergebnishaushalt einschließlich Finanzplanung

THH 2: Sicherheit und Ordnung

Nr.	Ergebnishaushalt Ertrags- und Aufwandsarten	Ergebnis	Ansatz	Ansatz	Planung	Planung	Planung
		2022 EUR	2023 EUR	2024 EUR	2025 EUR	2026 EUR	2027 EUR
		1	2	3	4	5	6
2	+ Zuweisungen und Zuwendungen, Umlagen		15.000	15.000	15.610	15.920	15.920
3	+ Aufgelöste Investitionszuwendungen und -beiträge		16.700	28.000	29.600	28.600	32.100
5	+ Entgelte für öffentliche Leistungen oder Einrichtungen		146.200	141.900	153.700	156.540	156.540
6	+ Sonstige privatrechtliche Leistungsentgelte		1.000	0	1.040	1.060	1.060
7	+ Kostenerstattungen und Kostenumlagen		2.600	8.100	2.700	2.750	2.750
10	+ Sonstige ordentliche Erträge		16.000	29.000	29.000	29.000	29.000
<b>11</b>	<b>= Anteilige ordentliche Erträge ( Summe aus Nummern 1 bis 10)</b>		<b>197.500</b>	<b>222.000</b>	<b>231.650</b>	<b>233.870</b>	<b>237.370</b>
12	- Personalaufwendungen		599.570	670.035	683.436	690.270	697.173
14	- Aufwendungen für Sach- und Dienstleistungen		432.720	612.756	492.450	396.280	396.280
15	- Abschreibungen		107.300	120.100	220.200	215.200	327.600
17	- Transferaufwendungen		9.000	8.400	9.360	9.550	9.550
18	- Sonstige ordentliche Aufwendungen		99.040	140.260	102.410	103.620	103.620
<b>19</b>	<b>= Anteilige ordentliche Aufwendungen (Summe aus Nummern 12 bis 18)</b>		<b>1.247.630</b>	<b>1.551.551</b>	<b>1.507.856</b>	<b>1.414.920</b>	<b>1.534.223</b>
<b>20</b>	<b>= Anteiliges veranschlagtes ordentliches Ergebnis (Saldo aus Nummern 11 und 19)</b>		<b>- 1.050.130</b>	<b>-1.329.551</b>	<b>-1.276.206</b>	<b>-1.181.050</b>	<b>-1.296.853</b>
22	- Aufwendungen für interne Leistungen		479.300	0	0	0	0
23	- kalkulatorische Kosten		42.200	43.040	43.900	44.780	44.780
<b>24</b>	<b>= Veranschlagtes kalkulatorisches Ergebnis (Saldo aus Nummern 21 bis 23)</b>		<b>- 521.500</b>	<b>-43.040</b>	<b>-43.900</b>	<b>-44.780</b>	<b>-44.780</b>
<b>25</b>	<b>= Veranschlagter Nettoressourcenbedarf/ -überschuss (Summe aus Nummern 20 und 24)</b>		<b>- 1.571.630</b>	<b>-1.372.591</b>	<b>-1.320.106</b>	<b>-1.225.830</b>	<b>-1.341.633</b>

### Teilfinanzhaushalt einschließlich Finanzplanung

#### THH 2: Sicherheit und Ordnung

Nr.	Teilfinanzhaushalt  Einzahlungs- und Auszahlungsarten	Ergebnis	Ansatz	Ansatz	Verpflichtungs- ermächtigungen	Planung	Planung	Planung
		2022 EUR	2023 EUR	2024 EUR	2024 EUR	2025 EUR	2026 EUR	2027 EUR
		1	2	3	4	5	6	7
1	+ Summe der Einzahlungen aus laufender Verwaltungstätigkeit (ohne außerordentliche zahlungswirksame Erträge aus Vermögensveräußerung)		180.800	194.000	0	202.050	205.270	205.270
2	- Summe der Auszahlungen aus laufender Verwaltungstätigkeit		1.140.330	1.431.451	0	1.287.656	1.199.720	1.206.623
<b>3</b>	<b>= Anteiliger Zahlungsmittelüberschuss/-bedarf aus laufender Verwaltungstätigkeit (Saldo aus Nummern 1 und 2)</b>		<b>- 959.530</b>	<b>-1.237.451</b>	<b>0</b>	<b>-1.085.606</b>	<b>-994.450</b>	<b>-1.001.353</b>
4	+ Einzahlungen aus Investitionszuwendungen		258.000	161.700	0	84.100	74.000	82.000
<b>9</b>	<b>= Einzahlungen aus Investitionstätigkeit (Summe aus Nummern 4 bis 8)</b>		<b>258.000</b>	<b>161.700</b>	<b>0</b>	<b>84.100</b>	<b>74.000</b>	<b>82.000</b>
11	- Auszahlungen für Baumaßnahmen		1.630.000	2.550.000	4.700.000	3.921.000	700.000	0
12	- Auszahlungen für den Erwerb von beweglichem Sachvermögen		123.000	225.300	0	9.200	5.000	5.000
<b>16</b>	<b>= Auszahlungen aus Investitionstätigkeit (Summe aus Nummern 10 bis 15)</b>		<b>1.753.000</b>	<b>2.775.300</b>	<b>4.700.000</b>	<b>3.930.200</b>	<b>705.000</b>	<b>5.000</b>
<b>17</b>	<b>= Anteiliger veranschlagter Finanzmittelüberschuss/-bedarf aus Investitionstätigkeit (Saldo aus Nummern 9 und 16)</b>		<b>- 1.495.000</b>	<b>-2.613.600</b>	<b>-4.700.000</b>	<b>-3.846.100</b>	<b>-631.000</b>	<b>77.000</b>
<b>18</b>	<b>= Anteiliger veranschlagter Finanzierungsmittelüberschuss/-bedarf (Saldo aus Nummern 3 und 17)</b>		<b>- 2.454.530</b>	<b>-3.851.051</b>	<b>-4.700.000</b>	<b>-4.931.706</b>	<b>-1.625.450</b>	<b>-924.353</b>

### Einzeldarstellung der Investitionsmaßnahmen

Nr.	Investitionsmaßnahmen  Einzahlungs- und Auszahlungsarten	Gesamtang. z. Maßnahme	Bisher finanziert	Ermächt. - Übertr. aus Vorvorjahr	Ergebnis Vorvorjahr	Ansatz	Ansatz	Verpfl.- Ermächt.	Planung	Planung	Planung	Finanzbedarf weitere Jahre
		EUR	EUR	2022 EUR	2022 EUR	2023 EUR	2024 EUR	2024 EUR	2025 EUR	2026 EUR	2027 EUR	EUR
		1	2	3	4	5	6	7	8	9	10	11
<b>Produkt: 12.22.0000-Einwohnerwesen</b>												
<b>Maßnahme: 0100-Bew. Sachen des AV - ortsteilübergreifend (gemäß § 4 Abs. 4 GemHVO)</b>												
9	- Auszahlungen für den Erwerb von beweglichem Sachvermögen	0	0	0		2.500	0	0	0	0	0	0
13	= Summe der Auszahlungen aus Investitionstätigkeit (Summe aus Nummer 7 bis 12)	0	0	0		2.500	0	0	0	0	0	0
14	= Saldo aus Investitionstätigkeit (Saldo aus Nummer 6 und 13)	0	0	0		- 2.500	0	0	0	0	0	0
16	= Gesamtkosten der Maßnahme (Summe aus Nummer 13 und 15)	0	0	0		2.500	0	0	0	0	0	0

235

Nr.	Investitionsmaßnahmen  Einzahlungs- und Auszahlungsarten	Gesamtang. z. Maßnahme	Bisher finanziert	Ermächt. - Übertr. aus Vorvorjahr	Ergebnis Vorvorjahr	Ansatz	Ansatz	Verpfl.- Ermächt.	Planung	Planung	Planung	Finanzbedarf weitere Jahre
		EUR	EUR	2022 EUR	2022 EUR	2023 EUR	2024 EUR	2024 EUR	2025 EUR	2026 EUR	2027 EUR	EUR
		1	2	3	4	5	6	7	8	9	10	11
<b>Produkt: 12.60.0000-Brandschutz</b>												
<b>Maßnahme: 0100-Bew. Sachen des AV - ortsteilübergreifend (gemäß § 4 Abs. 4 GemHVO)</b>												
1	Einzahlungen aus Investitionszuwendungen	0	0	0		0	29.700	0	0	0	0	-29.700
6	= Summe der Einzahlungen aus Investitionstätigkeit (Summe aus Nummer 1 bis 5)	0	0	0		0	29.700	0	0	0	0	-29.700
9	- Auszahlungen für den Erwerb von beweglichem Sachvermögen	31.124	0	0		104.500	108.000	0	0	0	0	-76.876
13	= Summe der Auszahlungen aus Investitionstätigkeit (Summe aus Nummer 7 bis 12)	31.124	0	0		104.500	108.000	0	0	0	0	-76.876
14	= Saldo aus Investitionstätigkeit (Saldo aus Nummer 6 und 13)	-31.124	0	0		- 104.500	-78.300	0	0	0	0	47.176
16	= Gesamtkosten der Maßnahme (Summe aus Nummer 13 und 15)	31.124	0	0		104.500	108.000	0	0	0	0	-76.876

### Einzeldarstellung der Investitionsmaßnahmen

Nr.	Investitionsmaßnahmen  Einzahlungs- und Auszahlungsarten	Gesamtang. z. Maßnahme	Bisher finanziert	Ermächt. - Übertr. aus Vorvorjahr	Ergebnis Vorvorjahr	Ansatz	Ansatz	Verpfl.- Ermächt.	Planung	Planung	Planung	Finanzbedarf weitere Jahre
		EUR	EUR	2022 EUR	2022 EUR	2023 EUR	2024 EUR	2024 EUR	2025 EUR	2026 EUR	2027 EUR	EUR
		1	2	3	4	5	6	7	8	9	10	11
<b>Produkt: 12.60.0000-Brandschutz</b>												
<b>Maßnahme: 1100-Bew. Sachen des AV Entringen (gemäß § 4 Abs. 4 GemHVO)</b>												
9	- Auszahlungen für den Erwerb von beweglichem Sachvermögen	12.167	0	0		8.000	6.200	0	0	0	0	5.967
13	= Summe der Auszahlungen aus Investitionstätigkeit (Summe aus Nummer 7 bis 12)	12.167	0	0		8.000	6.200	0	0	0	0	5.967
14	= Saldo aus Investitionstätigkeit (Saldo aus Nummer 6 und 13)	-12.167	0	0		- 8.000	-6.200	0	0	0	0	-5.967
16	= Gesamtkosten der Maßnahme (Summe aus Nummer 13 und 15)	12.167	0	0		8.000	6.200	0	0	0	0	5.967

236

Nr.	Investitionsmaßnahmen  Einzahlungs- und Auszahlungsarten	Gesamtang. z. Maßnahme	Bisher finanziert	Ermächt. - Übertr. aus Vorvorjahr	Ergebnis Vorvorjahr	Ansatz	Ansatz	Verpfl.- Ermächt.	Planung	Planung	Planung	Finanzbedarf weitere Jahre
		EUR	EUR	2022 EUR	2022 EUR	2023 EUR	2024 EUR	2024 EUR	2025 EUR	2026 EUR	2027 EUR	EUR
		1	2	3	4	5	6	7	8	9	10	11
<b>Produkt: 12.60.0000-Brandschutz</b>												
<b>Maßnahme: 2100-Pfäffingen Mittleres Löschfahrzeug MLF (gemäß § 4 Abs. 4 GemHVO)</b>												
1	Einzahlungen aus Investitionszuwendungen	0	0	0		0	0	0	2.100	0	0	-2.100
6	= Summe der Einzahlungen aus Investitionstätigkeit (Summe aus Nummer 1 bis 5)	0	0	0		0	0	0	2.100	0	0	-2.100
9	- Auszahlungen für den Erwerb von beweglichem Sachvermögen	0	0	0		0	900	0	2.100	0	0	-3.000
13	= Summe der Auszahlungen aus Investitionstätigkeit (Summe aus Nummer 7 bis 12)	0	0	0		0	900	0	2.100	0	0	-3.000
14	= Saldo aus Investitionstätigkeit (Saldo aus Nummer 6 und 13)	0	0	0		0	-900	0	0	0	0	900
16	= Gesamtkosten der Maßnahme (Summe aus Nummer 13 und 15)	0	0	0		0	900	0	2.100	0	0	-3.000

**Einzeldarstellung der Investitionsmaßnahmen**

Nr.	Investitionsmaßnahmen  Einzahlungs- und Auszahlungsarten	Gesamtang. z. Maßnahme	Bisher finanziert	Ermächt. - Übertr. aus Vorvorjahr	Ergebnis Vorvorjahr	Ansatz	Ansatz	Verpfl.- Ermächt.	Planung	Planung	Planung	Finanzbedarf weitere Jahre
		EUR	EUR	2022 EUR	2022 EUR	2023 EUR	2024 EUR	2024 EUR	2025 EUR	2026 EUR	2027 EUR	EUR
		1	2	3	4	5	6	7	8	9	10	11
<b>Produkt: 12.60.0000-Brandschutz</b>												
<b>Maßnahme: 2101-Pfäffingen Löschfahrzeug LF 10/10 (gemäß § 4 Abs. 4 GemHVO)</b>												
1	Einzahlungen aus Investitionszuwendungen	92.000	0	0		92.000	0	0	0	0	0	92.000
<b>6</b>	<b>= Summe der Einzahlungen aus Investitionstätigkeit (Summe aus Nummer 1 bis 5)</b>	<b>92.000</b>	<b>0</b>	<b>0</b>		<b>92.000</b>	<b>0</b>	<b>0</b>	<b>0</b>	<b>0</b>	<b>0</b>	<b>92.000</b>
9	- Auszahlungen für den Erwerb von beweglichem Sachvermögen	310.000	0	305.994		0	101.000	0	0	0	0	209.000
<b>13</b>	<b>= Summe der Auszahlungen aus Investitionstätigkeit (Summe aus Nummer 7 bis 12)</b>	<b>310.000</b>	<b>0</b>	<b>305.994</b>		<b>0</b>	<b>101.000</b>	<b>0</b>	<b>0</b>	<b>0</b>	<b>0</b>	<b>209.000</b>
<b>14</b>	<b>= Saldo aus Investitionstätigkeit (Saldo aus Nummer 6 und 13)</b>	<b>-218.000</b>	<b>0</b>	<b>-305.994</b>		<b>92.000</b>	<b>-101.000</b>	<b>0</b>	<b>0</b>	<b>0</b>	<b>0</b>	<b>-117.000</b>
<b>16</b>	<b>= Gesamtkosten der Maßnahme (Summe aus Nummer 13 und 15)</b>	<b>310.000</b>	<b>0</b>	<b>305.994</b>		<b>0</b>	<b>101.000</b>	<b>0</b>	<b>0</b>	<b>0</b>	<b>0</b>	<b>209.000</b>

Nr.	Investitionsmaßnahmen  Einzahlungs- und Auszahlungsarten	Gesamtang. z. Maßnahme	Bisher finanziert	Ermächt. - Übertr. aus Vorvorjahr	Ergebnis Vorvorjahr	Ansatz	Ansatz	Verpfl.- Ermächt.	Planung	Planung	Planung	Finanzbedarf weitere Jahre
		EUR	EUR	2022 EUR	2022 EUR	2023 EUR	2024 EUR	2024 EUR	2025 EUR	2026 EUR	2027 EUR	EUR
		1	2	3	4	5	6	7	8	9	10	11
<b>Produkt: 12.60.0000-Brandschutz</b>												
<b>Maßnahme: 2204-Pfäffingen Sanierung Feuerwehrhaus (gemäß § 4 Abs. 4 GemHVO)</b>												
8	- Auszahlungen für Baumaßnahmen	360.000	0	0		430.000	150.000	0	0	0	0	210.000
<b>13</b>	<b>= Summe der Auszahlungen aus Investitionstätigkeit (Summe aus Nummer 7 bis 12)</b>	<b>360.000</b>	<b>0</b>	<b>0</b>		<b>430.000</b>	<b>150.000</b>	<b>0</b>	<b>0</b>	<b>0</b>	<b>0</b>	<b>210.000</b>
<b>14</b>	<b>= Saldo aus Investitionstätigkeit (Saldo aus Nummer 6 und 13)</b>	<b>-360.000</b>	<b>0</b>	<b>0</b>		<b>- 430.000</b>	<b>-150.000</b>	<b>0</b>	<b>0</b>	<b>0</b>	<b>0</b>	<b>-210.000</b>
<b>16</b>	<b>= Gesamtkosten der Maßnahme (Summe aus Nummer 13 und 15)</b>	<b>360.000</b>	<b>0</b>	<b>0</b>		<b>430.000</b>	<b>150.000</b>	<b>0</b>	<b>0</b>	<b>0</b>	<b>0</b>	<b>210.000</b>

### Einzeldarstellung der Investitionsmaßnahmen

Nr.	Investitionsmaßnahmen  Einzahlungs- und Auszahlungsarten	Gesamtang. z. Maßnahme	Bisher finanziert	Ermächt. - Übertr. aus Vorvorjahr	Ergebnis Vorvorjahr	Ansatz	Ansatz	Verpfl.- Ermächt.	Planung	Planung	Planung	Finanzbedarf weitere Jahre
		EUR	EUR	2022 EUR	2022 EUR	2023 EUR	2024 EUR	2024 EUR	2025 EUR	2026 EUR	2027 EUR	EUR
		1	2	3	4	5	6	7	8	9	10	11
<b>Produkt: 12.60.0000-Brandschutz</b>												
<b>Maßnahme: 3202-Poltringen Sanierunge Feuerwehrhaus (gemäß § 4 Abs. 4 GemHVO)</b>												
8	- Auszahlungen für Baumaßnahmen	650.000	0	0		400.000	300.000	0	0	0	0	350.000
13	= Summe der Auszahlungen aus Investitionstätigkeit (Summe aus Nummer 7 bis 12)	650.000	0	0		400.000	300.000	0	0	0	0	350.000
14	= Saldo aus Investitionstätigkeit (Saldo aus Nummer 6 und 13)	-650.000	0	0		- 400.000	-300.000	0	0	0	0	-350.000
16	= Gesamtkosten der Maßnahme (Summe aus Nummer 13 und 15)	650.000	0	0		400.000	300.000	0	0	0	0	350.000

Nr.	Investitionsmaßnahmen  Einzahlungs- und Auszahlungsarten	Gesamtang. z. Maßnahme	Bisher finanziert	Ermächt. - Übertr. aus Vorvorjahr	Ergebnis Vorvorjahr	Ansatz	Ansatz	Verpfl.- Ermächt.	Planung	Planung	Planung	Finanzbedarf weitere Jahre
		EUR	EUR	2022 EUR	2022 EUR	2023 EUR	2024 EUR	2024 EUR	2025 EUR	2026 EUR	2027 EUR	EUR
		1	2	3	4	5	6	7	8	9	10	11
<b>Produkt: 12.60.0000-Brandschutz</b>												
<b>Maßnahme: 4100-Reusten Mittleres Löschfahrzeug MLF (gemäß § 4 Abs. 4 GemHVO)</b>												
1	Einzahlungen aus Investitionszuwendungen	66.000	0	0		66.000	0	0	0	0	0	66.000
6	= Summe der Einzahlungen aus Investitionstätigkeit (Summe aus Nummer 1 bis 5)	66.000	0	0		66.000	0	0	0	0	0	66.000
14	= Saldo aus Investitionstätigkeit (Saldo aus Nummer 6 und 13)	-184.000	0	-264.375		66.000	0	0	0	0	0	66.000

### Einzeldarstellung der Investitionsmaßnahmen

Nr.	Investitionsmaßnahmen  Einzahlungs- und Auszahlungsarten	Gesamtang. z. Maßnahme	Bisher finanziert	Ermächt. - Übertr. aus Vorvorjahr	Ergebnis Vorvorjahr	Ansatz	Ansatz	Verpfl.- Ermächt.	Planung	Planung	Planung	Finanzbedarf weitere Jahre
		EUR	EUR	2022 EUR	2022 EUR	2023 EUR	2024 EUR	2024 EUR	2025 EUR	2026 EUR	2027 EUR	EUR
		1	2	3	4	5	6	7	8	9	10	11
<b>Produkt: 12.60.0000-Brandschutz</b>												
<b>Maßnahme: 5100-Bew. Sachen des AV Altingen (gemäß § 4 Abs. 4 GemHVO)</b>												
9	- Auszahlungen für den Erwerb von beweglichem Sachvermögen	9.888	0	0		0	2.100	0	2.100	0	0	5.688
13	= Summe der Auszahlungen aus Investitionstätigkeit (Summe aus Nummer 7 bis 12)	9.888	0	0		0	2.100	0	2.100	0	0	5.688
14	= Saldo aus Investitionstätigkeit (Saldo aus Nummer 6 und 13)	-9.888	0	0		0	-2.100	0	-2.100	0	0	-5.688
16	= Gesamtkosten der Maßnahme (Summe aus Nummer 13 und 15)	9.888	0	0		0	2.100	0	2.100	0	0	5.688

239

Nr.	Investitionsmaßnahmen  Einzahlungs- und Auszahlungsarten	Gesamtang. z. Maßnahme	Bisher finanziert	Ermächt. - Übertr. aus Vorvorjahr	Ergebnis Vorvorjahr	Ansatz	Ansatz	Verpfl.- Ermächt.	Planung	Planung	Planung	Finanzbedarf weitere Jahre
		EUR	EUR	2022 EUR	2022 EUR	2023 EUR	2024 EUR	2024 EUR	2025 EUR	2026 EUR	2027 EUR	EUR
		1	2	3	4	5	6	7	8	9	10	11
<b>Produkt: 12.60.0000-Brandschutz</b>												
<b>Maßnahme: 5201-Altingen Neubau Feuerwehrhaus (gemäß § 4 Abs. 4 GemHVO)</b>												
1	Einzahlungen aus Investitionszuwendungen	275.000	0	0		50.000	82.000	0	82.000	74.000	82.000	-45.000
6	= Summe der Einzahlungen aus Investitionstätigkeit (Summe aus Nummer 1 bis 5)	275.000	0	0		50.000	82.000	0	82.000	74.000	82.000	-45.000
8	- Auszahlungen für Baumaßnahmen	7.200.000	0	0		600.000	1.900.000	4.700.000	3.700.000	700.000	0	900.000
13	= Summe der Auszahlungen aus Investitionstätigkeit (Summe aus Nummer 7 bis 12)	7.200.000	0	0		600.000	1.900.000	4.700.000	3.700.000	700.000	0	900.000
14	= Saldo aus Investitionstätigkeit (Saldo aus Nummer 6 und 13)	-6.925.000	0	0		- 550.000	-1.818.000	-4.700.000	-3.618.000	-626.000	82.000	-945.000
16	= Gesamtkosten der Maßnahme (Summe aus Nummer 13 und 15)	7.200.000	0	0		600.000	1.900.000	4.700.000	3.700.000	700.000	0	900.000

**Einzeldarstellung der Investitionsmaßnahmen**

Nr.	Investitionsmaßnahmen  Einzahlungs- und Auszahlungsarten	Gesamtang. z. Maßnahme	Bisher finanziert	Ermächt. - Übertr. aus Vorvorjahr	Ergebnis Vorvorjahr	Ansatz	Ansatz	Verpfl.- Ermächt.	Planung	Planung	Planung	Finanzbedarf weitere Jahre
		EUR	EUR	2022 EUR	2022 EUR	2023 EUR	2024 EUR	2024 EUR	2025 EUR	2026 EUR	2027 EUR	EUR
		1	2	3	4	5	6	7	8	9	10	11
<b>Produkt: 12.60.0000-Brandschutz</b>												
<b>Maßnahme: 6100-Bew. Sachen des AV Breitenholz (gemäß § 4 Abs. 4 GemHVO)</b>												
9	- Auszahlungen für den Erwerb von beweglichem Sachvermögen	2.000	0	0		0	2.100	0	0	0	0	-100
13	= Summe der Auszahlungen aus Investitionstätigkeit (Summe aus Nummer 7 bis 12)	2.000	0	0		0	2.100	0	0	0	0	-100
14	= Saldo aus Investitionstätigkeit (Saldo aus Nummer 6 und 13)	-2.000	0	0		0	-2.100	0	0	0	0	100
16	= Gesamtkosten der Maßnahme (Summe aus Nummer 13 und 15)	2.000	0	0		0	2.100	0	0	0	0	-100

240

Nr.	Investitionsmaßnahmen  Einzahlungs- und Auszahlungsarten	Gesamtang. z. Maßnahme	Bisher finanziert	Ermächt. - Übertr. aus Vorvorjahr	Ergebnis Vorvorjahr	Ansatz	Ansatz	Verpfl.- Ermächt.	Planung	Planung	Planung	Finanzbedarf weitere Jahre
		EUR	EUR	2022 EUR	2022 EUR	2023 EUR	2024 EUR	2024 EUR	2025 EUR	2026 EUR	2027 EUR	EUR
		1	2	3	4	5	6	7	8	9	10	11
<b>Produkt: 12.60.0000-Brandschutz</b>												
<b>Maßnahme: 6201-Breitenholz Feuerwehrhaus (gemäß § 4 Abs. 4 GemHVO)</b>												
1	Einzahlungen aus Investitionszuwendungen	100.000	0	0		50.000	50.000	0	0	0	0	50.000
6	= Summe der Einzahlungen aus Investitionstätigkeit (Summe aus Nummer 1 bis 5)	100.000	0	0		50.000	50.000	0	0	0	0	50.000
8	- Auszahlungen für Baumaßnahmen	471.000	0	0		200.000	200.000	0	221.000	0	0	50.000
13	= Summe der Auszahlungen aus Investitionstätigkeit (Summe aus Nummer 7 bis 12)	471.000	0	0		200.000	200.000	0	221.000	0	0	50.000
14	= Saldo aus Investitionstätigkeit (Saldo aus Nummer 6 und 13)	-371.000	0	0		-150.000	-150.000	0	-221.000	0	0	0
16	= Gesamtkosten der Maßnahme (Summe aus Nummer 13 und 15)	471.000	0	0		200.000	200.000	0	221.000	0	0	50.000



### Einzeldarstellung der Investitionsmaßnahmen

Nr.	Investitionsmaßnahmen  Einzahlungs- und Auszahlungsarten	Gesamtang. z. Maßnahme	Bisher finanziert	Ermächt. - Übertr. aus Vorvorjahr	Ergebnis Vorvorjahr	Ansatz	Ansatz	Verpfl.- Ermächt.	Planung	Planung	Planung	Finanzbedarf weitere Jahre
		EUR	EUR	2022 EUR	2022 EUR	2023 EUR	2024 EUR	2024 EUR	2025 EUR	2026 EUR	2027 EUR	EUR
		1	2	3	4	5	6	7	8	9	10	11
<b>Produkt: 12.80.0000-Katastrophenschutz</b> <b>Maßnahme: 0100-Bew. Sachen des AV - ortsteilübergreifend (gemäß § 4 Abs. 4 GemHVO)</b>												
9	- Auszahlungen für den Erwerb von beweglichem Sachvermögen	0	0	0		8.000	5.000	0	5.000	5.000	5.000	-20.000
13	= Summe der Auszahlungen aus Investitionstätigkeit (Summe aus Nummer 7 bis 12)	0	0	0		8.000	5.000	0	5.000	5.000	5.000	-20.000
14	= Saldo aus Investitionstätigkeit (Saldo aus Nummer 6 und 13)	0	0	0		- 8.000	-5.000	0	-5.000	-5.000	-5.000	20.000
16	= Gesamtkosten der Maßnahme (Summe aus Nummer 13 und 15)	0	0	0		8.000	5.000	0	5.000	5.000	5.000	-20.000

## Teilergebnishaushalt einschließlich Finanzplanung

### 12.10 Statistik und Wahlen

**Produktgruppe** 12.10 Statistik und Wahlen  
**Produktbereich** 12 Sicherheit und Ordnung

<b>Kurzbeschreibung</b>	- Vorbereitung und Durchführung aller Wahlen, z. B. Kommunal-, Landtags-, Bundestags- und Europawahlen - Abstimmungen, z. B. Volksabstimmung - Erhebung, Prüfung, Sammlung, Bereitstellung und Weitergabe von statistischen Daten gemäß den Vorgaben und Regelungen von Europäischer Union, Bund und Land, z. B. Landwirtschaftsstatistiken, Preisstatistiken, Volkszählung einschl. Mitwirkung und Unterstützung bei staatlichen Statistiken anderer Stellen
-------------------------	---

### 12.10 Statistik und Wahlen

Nr.	Ergebnishaushalt Ertrags- und Aufwandsarten	Ergebnis	Ansatz	Ansatz	Planung	Planung	Planung
		2022 EUR	2023 EUR	2024 EUR	2025 EUR	2026 EUR	2027 EUR
		1	2	3	4	5	6
7	+ Kostenerstattungen und Kostenumlagen		0	6.000	0	0	0
<b>11</b>	<b>= Anteilige ordentliche Erträge ( Summe aus Nummern 1 bis 10)</b>		<b>0</b>	<b>6.000</b>	<b>0</b>	<b>0</b>	<b>0</b>
12	- Personalaufwendungen		19.160	22.468	22.917	23.146	23.377
14	- Aufwendungen für Sach- und Dienstleistungen		3.700	28.350	2.000	1.500	1.500
18	- Sonstige ordentliche Aufwendungen		690	37.010	10	10	10
<b>19</b>	<b>= Anteilige ordentliche Aufwendungen (Summe aus Nummern 12 bis 18)</b>		<b>23.550</b>	<b>87.828</b>	<b>24.927</b>	<b>24.656</b>	<b>24.887</b>
<b>20</b>	<b>= Anteiliges veranschlagtes ordentliches Ergebnis (Saldo aus Nummern 11 und 19)</b>		<b>- 23.550</b>	<b>-81.828</b>	<b>-24.927</b>	<b>-24.656</b>	<b>-24.887</b>
22	- Aufwendungen für interne Leistungen		13.500	0	0	0	0
<b>24</b>	<b>= Veranschlagtes kalkulatorisches Ergebnis (Saldo aus Nummern 21 bis 23)</b>		<b>- 13.500</b>	<b>0</b>	<b>0</b>	<b>0</b>	<b>0</b>
<b>25</b>	<b>= Veranschlagter Nettoressourcenbedarf/ -überschuss (Summe aus Nummern 20 und 24)</b>		<b>- 37.050</b>	<b>-81.828</b>	<b>-24.927</b>	<b>-24.656</b>	<b>-24.887</b>

12100000 Wahlen - Zeile Nr. 7 Kostenerstattungen und Kostenumlagen	
Notiz	2024: Juni, Kreistag, Europa und Kommunalwahl Wahlkostenerstattung

**Teilergebnishaushalt einschließlich Finanzplanung**

<b>12100000 Wahlen - Zeile Nr. 14 Aufwendungen für Sach- und Dienstleistungen</b>		
Notiz	<b>Wartung, Reparatur &amp; Pflege</b>	<b>42.21.0100</b>
	Wahlmanager	3.345,16 €
	<b>Gesamt</b>	<b>3.345,16 €</b>
	<b>Planung</b>	<b>3.350,00 €</b>

<b>12100000 Wahlen - Zeile Nr. 18 Sonstige ordentliche Aufwendungen</b>	
Notiz	2024 Entschädigung Wahlhelfer

### Teilfinanzhaushalt einschließlich Finanzplanung

#### 12.10 Statistik und Wahlen

Nr.	Teilfinanzhaushalt  Einzahlungs- und Auszahlungsarten	Ergebnis	Ansatz	Ansatz	Verpflichtungs- ermächtigungen	Planung	Planung	Planung
		2022 EUR	2023 EUR	2024 EUR	2024 EUR	2025 EUR	2026 EUR	2027 EUR
		1	2	3	4	5	6	7
1	+ Summe der Einzahlungen aus laufender Verwaltungstätigkeit (ohne außerordentliche zahlungswirksame Erträge aus Vermögensveräußerung)		0	6.000	0	0	0	0
2	- Summe der Auszahlungen aus laufender Verwaltungstätigkeit		23.550	87.828	0	24.927	24.656	24.887
3	= Anteiliger Zahlungsmittelüberschuss/-bedarf aus laufender Verwaltungstätigkeit (Saldo aus Nummern 1 und 2)		- 23.550	-81.828	0	-24.927	-24.656	-24.887
18	= Anteiliger veranschlagter Finanzierungsmittelüberschuss/-bedarf (Saldo aus Nummern 3 und 17)		- 23.550	-81.828	0	-24.927	-24.656	-24.887

## Teilergebnishaushalt einschließlich Finanzplanung

### 12.20 Ordnungswesen

**Produktgruppe** 12.20 Ordnungswesen  
**Produktbereich** 12 Sicherheit und Ordnung

<b>Kurzbeschreibung</b>	<ul style="list-style-type: none"> <li>- Gewährleistung der Sicherheit und Ordnung, Erlass von Verordnungen im Rahmen des Ortpolizeirechtes</li> <li>- Jagd- und Fischereiwesen</li> <li>- Führung des Gewereregisters</li> <li>- Bearbeitung von Gaststättenerlaubnissen und sonstigen gaststättenrechtlichen Erlaubnissen</li> <li>- Bearbeitung von sonstigen gewerberechlichen Erlaubnissen</li> <li>- Überwachung von Gewerbebetrieben und Veranstaltungen</li> <li>- Fundsachen und Fundtiere</li> </ul>
-------------------------	--

### 12.20 Ordnungswesen

Nr.	Ergebnishaushalt Ertrags- und Aufwandsarten	Ergebnis	Ansatz	Ansatz	Planung	Planung	Planung
		2022 EUR	2023 EUR	2024 EUR	2025 EUR	2026 EUR	2027 EUR
		1	2	3	4	5	6
5	+ Entgelte für öffentliche Leistungen oder Einrichtungen		10.000	12.000	12.000	12.000	12.000
10	+ Sonstige ordentliche Erträge		3.000	4.000	4.000	4.000	4.000
<b>11</b>	<b>= Anteilige ordentliche Erträge ( Summe aus Nummern 1 bis 10)</b>		<b>13.000</b>	<b>16.000</b>	<b>16.000</b>	<b>16.000</b>	<b>16.000</b>
12	- Personalaufwendungen		44.600	70.728	72.142	72.863	73.592
14	- Aufwendungen für Sach- und Dienstleistungen		18.110	30.370	30.370	30.250	30.250
15	- Abschreibungen		0	700	600	500	500
18	- Sonstige ordentliche Aufwendungen		3.430	3.710	3.710	3.710	3.710
<b>19</b>	<b>= Anteilige ordentliche Aufwendungen (Summe aus Nummern 12 bis 18)</b>		<b>66.140</b>	<b>105.508</b>	<b>106.822</b>	<b>107.323</b>	<b>108.052</b>
<b>20</b>	<b>= Anteiliges veranschlagtes ordentliches Ergebnis (Saldo aus Nummern 11 und 19)</b>		<b>- 53.140</b>	<b>-89.508</b>	<b>-90.822</b>	<b>-91.323</b>	<b>-92.052</b>
22	- Aufwendungen für interne Leistungen		27.000	0	0	0	0
<b>24</b>	<b>= Veranschlagtes kalkulatorisches Ergebnis (Saldo aus Nummern 21 bis 23)</b>		<b>- 27.000</b>	<b>0</b>	<b>0</b>	<b>0</b>	<b>0</b>
<b>25</b>	<b>= Veranschlagter Nettoressourcenbedarf/ -überschuss (Summe aus Nummern 20 und 24)</b>		<b>- 80.140</b>	<b>-89.508</b>	<b>-90.822</b>	<b>-91.323</b>	<b>-92.052</b>

#### 12200000 Ordnungswesen und Gewerbe - Zeile Nr. 5 Entgelte für öffentliche Leistungen oder Einrichtungen

Notiz	u. a. Gestattungen, Plakatierungen
-------	------------------------------------

#### 12200000 Ordnungswesen und Gewerbe - Zeile Nr. 14 Aufwendungen für Sach- und Dienstleistungen

Notiz	u. a. Software dvv.ordnung und Naviga
Notiz	Tierheim (17.100€ statt 8.000€) sonstiges

**Teilfinanzhaushalt einschließlich Finanzplanung**

**12.20 Ordnungswesen**

Nr.	Teilfinanzhaushalt  Einzahlungs- und Auszahlungsarten	Ergebnis	Ansatz	Ansatz	Verpflichtungs- ermächtigungen	Planung	Planung	Planung
		2022 EUR	2023 EUR	2024 EUR	2024 EUR	2025 EUR	2026 EUR	2027 EUR
		1	2	3	4	5	6	7
1	+ Summe der Einzahlungen aus laufender Verwaltungstätigkeit (ohne außerordentliche zahlungswirksame Erträge aus Vermögensveräußerung)		13.000	16.000	0	16.000	16.000	16.000
2	- Summe der Auszahlungen aus laufender Verwaltungstätigkeit		66.140	104.808	0	106.222	106.823	107.552
<b>3</b>	<b>= Anteiliger Zahlungsmittelüberschuss/-bedarf aus laufender Verwaltungstätigkeit (Saldo aus Nummern 1 und 2)</b>		<b>- 53.140</b>	<b>-88.808</b>	<b>0</b>	<b>-90.222</b>	<b>-90.823</b>	<b>-91.552</b>
<b>18</b>	<b>= Anteiliger veranschlagter Finanzierungsmittelüberschuss/-bedarf (Saldo aus Nummern 3 und 17)</b>		<b>- 53.140</b>	<b>-88.808</b>	<b>0</b>	<b>-90.222</b>	<b>-90.823</b>	<b>-91.552</b>

**Teilergebnishaushalt einschließlich Finanzplanung**

**12.21 Verkehrswesen**

**Produktgruppe** 12.21 Verkehrswesen  
**Produktbereich** 12 Sicherheit und Ordnung

<b>Kurzbeschreibung</b>	- Verkehrslenkung und -regelung (einschl. Planung und Verkehrssicherung) - Verkehrsrechtliche und straßenrechtliche Genehmigungen und Erlaubnisse - Überwachung des ruhenden und fließenden Verkehrs - Ordnungsbehördliche Maßnahmen
-------------------------	---

**12.21 Verkehrswesen**

Nr.	Ergebnishaushalt Ertrags- und Aufwandsarten	Ergebnis	Ansatz	Ansatz	Planung	Planung	Planung
		2022 EUR	2023 EUR	2024 EUR	2025 EUR	2026 EUR	2027 EUR
		1	2	3	4	5	6
5	+ Entgelte für öffentliche Leistungen oder Einrichtungen		8.200	7.900	8.530	8.700	8.700
10	+ Sonstige ordentliche Erträge		13.000	25.000	25.000	25.000	25.000
<b>11</b>	<b>= Anteilige ordentliche Erträge ( Summe aus Nummern 1 bis 10)</b>		<b>21.200</b>	<b>32.900</b>	<b>33.530</b>	<b>33.700</b>	<b>33.700</b>
12	- Personalaufwendungen		93.940	92.103	93.945	94.884	95.833
14	- Aufwendungen für Sach- und Dienstleistungen		1.260	1.450	850	850	850
15	- Abschreibungen		0	800	800	800	800
18	- Sonstige ordentliche Aufwendungen		1.920	3.250	3.250	3.750	3.750
<b>19</b>	<b>= Anteilige ordentliche Aufwendungen (Summe aus Nummern 12 bis 18)</b>		<b>97.120</b>	<b>97.603</b>	<b>98.845</b>	<b>100.284</b>	<b>101.233</b>
<b>20</b>	<b>= Anteiliges veranschlagtes ordentliches Ergebnis (Saldo aus Nummern 11 und 19)</b>		<b>- 75.920</b>	<b>-64.703</b>	<b>-65.315</b>	<b>-66.584</b>	<b>-67.533</b>
22	- Aufwendungen für interne Leistungen		38.300	0	0	0	0
<b>24</b>	<b>= Veranschlagtes kalkulatorisches Ergebnis (Saldo aus Nummern 21 bis 23)</b>		<b>- 38.300</b>	<b>0</b>	<b>0</b>	<b>0</b>	<b>0</b>
<b>25</b>	<b>= Veranschlagter Nettoressourcenbedarf/ -überschuss (Summe aus Nummern 20 und 24)</b>		<b>- 114.220</b>	<b>-64.703</b>	<b>-65.315</b>	<b>-66.584</b>	<b>-67.533</b>

<b>12210000 Verkehrswesen - Zeile Nr. 10 Sonstige ordentliche Erträge</b>	
Notiz	nur STVO-Bußgelder

<b>12210000 Verkehrswesen - Zeile Nr. 14 Aufwendungen für Sach- und Dienstleistungen</b>	
Notiz	evtl. bei Neueinstellung

**Teilfinanzhaushalt einschließlich Finanzplanung**

**12.21 Verkehrswesen**

Nr.	Teilfinanzhaushalt  Einzahlungs- und Auszahlungsarten	Ergebnis	Ansatz	Ansatz	Verpflichtungs- ermächtigungen	Planung	Planung	Planung
		2022 EUR	2023 EUR	2024 EUR	2024 EUR	2025 EUR	2026 EUR	2027 EUR
		1	2	3	4	5	6	7
1	+ Summe der Einzahlungen aus laufender Verwaltungstätigkeit (ohne außerordentliche zahlungswirksame Erträge aus Vermögensveräußerung)		21.200	32.900	0	33.530	33.700	33.700
2	- Summe der Auszahlungen aus laufender Verwaltungstätigkeit		97.120	96.803	0	98.045	99.484	100.433
<b>3</b>	<b>= Anteiliger Zahlungsmittelüberschuss/-bedarf aus laufender Verwaltungstätigkeit (Saldo aus Nummern 1 und 2)</b>		<b>- 75.920</b>	<b>-63.903</b>	<b>0</b>	<b>-64.515</b>	<b>-65.784</b>	<b>-66.733</b>
12	- Auszahlungen für den Erwerb von beweglichem Sachvermögen		0	0	0	0	0	0
<b>16</b>	<b>= Auszahlungen aus Investitionstätigkeit (Summe aus Nummern 10 bis 15)</b>		<b>0</b>	<b>0</b>	<b>0</b>	<b>0</b>	<b>0</b>	<b>0</b>
17	= Anteiliger veranschlagter Finanzmittelüberschuss/-bedarf aus Investitionstätigkeit (Saldo aus Nummern 9 und 16)		0	0	0	0	0	0
<b>18</b>	<b>= Anteiliger veranschlagter Finanzierungsmittelüberschuss/-bedarf (Saldo aus Nummern 3 und 17)</b>		<b>- 75.920</b>	<b>-63.903</b>	<b>0</b>	<b>-64.515</b>	<b>-65.784</b>	<b>-66.733</b>



**Teilergebnishaushalt einschließlich Finanzplanung**

**12.22 Einwohnerwesen**

**Produktgruppe** 12.22 Einwohnerwesen  
**Produktbereich** 12 Sicherheit und Ordnung

<b>Kurzbeschreibung</b>	<ul style="list-style-type: none"> <li>- Meldeangelegenheiten</li> <li>- Erteilung von Ausweis- und sonstigen Dokumenten</li> <li>- Übermittlung von elektronischen Lohnsteuerabzugsmerkmalen (ELStAM)</li> <li>- Auskunftserteilung über die steuerliche Identifikationsnummer (IdNr)</li> <li>- Bürgerservice inklusive Leistungen für andere Behörden</li> <li>- Einbürgerungen, Feststellung der Staatsangehörigkeit und Bearbeitung von Staatsangehörigkeitsausweisen</li> <li>- Aufenthaltsregelungen</li> </ul>
-------------------------	--

**12.22 Einwohnerwesen**

Nr.	Ergebnishaushalt Ertrags- und Aufwandsarten	Ergebnis	Ansatz	Ansatz	Planung	Planung	Planung
		2022 EUR	2023 EUR	2024 EUR	2025 EUR	2026 EUR	2027 EUR
		1	2	3	4	5	6
5	+ Entgelte für öffentliche Leistungen oder Einrichtungen		95.000	99.000	98.840	100.820	100.820
7	+ Kostenerstattungen und Kostenumlagen		2.600	2.100	2.700	2.750	2.750
<b>11</b>	<b>= Anteilige ordentliche Erträge ( Summe aus Nummern 1 bis 10)</b>		<b>97.600</b>	<b>101.100</b>	<b>101.540</b>	<b>103.570</b>	<b>103.570</b>
12	- Personalaufwendungen		267.330	300.723	306.737	309.804	312.902
14	- Aufwendungen für Sach- und Dienstleistungen		72.540	108.126	107.700	107.700	107.700
15	- Abschreibungen		0	300	300	300	300
18	- Sonstige ordentliche Aufwendungen		1.250	1.740	1.690	1.700	1.700
<b>19</b>	<b>= Anteilige ordentliche Aufwendungen (Summe aus Nummern 12 bis 18)</b>		<b>341.120</b>	<b>410.889</b>	<b>416.427</b>	<b>419.504</b>	<b>422.602</b>
<b>20</b>	<b>= Anteiliges veranschlagtes ordentliches Ergebnis (Saldo aus Nummern 11 und 19)</b>		<b>- 243.520</b>	<b>-309.789</b>	<b>-314.887</b>	<b>-315.934</b>	<b>-319.032</b>
22	- Aufwendungen für interne Leistungen		243.100	0	0	0	0
<b>24</b>	<b>= Veranschlagtes kalkulatorisches Ergebnis (Saldo aus Nummern 21 bis 23)</b>		<b>- 243.100</b>	<b>0</b>	<b>0</b>	<b>0</b>	<b>0</b>
<b>25</b>	<b>= Veranschlagter Nettoressourcenbedarf/ -überschuss (Summe aus Nummern 20 und 24)</b>		<b>- 486.620</b>	<b>-309.789</b>	<b>-314.887</b>	<b>-315.934</b>	<b>-319.032</b>

**12220000 Einwohnerwesen - Zeile Nr. 5 Entgelte für öffentliche Leistungen oder Einrichtungen**

Notiz	u. a. Personalausweise, Reisepässe, Sonstiges
-------	---

**12220000 Einwohnerwesen - Zeile Nr. 7 Kostenerstattungen und Kostenumlagen**

Notiz	Auslagenersätze Abfallwirtschaftsbetrieb (u.a. Restmüllsäcke)
Notiz	ALBA, gelbe und sonstige Säcke

### Teilergebnishaushalt einschließlich Finanzplanung

<b>12220000 Einwohnerwesen - Zeile Nr. 14 Aufwendungen für Sach- und Dienstleistungen</b>	
---	--

Notiz	u. a. Personalausweise und Reisepässe
-------	---------------------------------------

<b>12220000 Einwohnerwesen - Zeile Nr. 18 Sonstige ordentliche Aufwendungen</b>	
---	--

Notiz	Jährl. Kosten Druckkopf Kommdruck & Toner Fido
-------	--

Notiz	Sockelbetrag für Abrechnung Fahrkosten Bürgerbüros
-------	--

Teilfinanzhaushalt einschließlich Finanzplanung

12.22 Einwohnerwesen

Nr.	Teilfinanzhaushalt  Einzahlungs- und Auszahlungsarten	Ergebnis	Ansatz	Ansatz	Verpflichtungs- ermächtigungen	Planung	Planung	Planung
		2022 EUR	2023 EUR	2024 EUR	2024 EUR	2025 EUR	2026 EUR	2027 EUR
		1	2	3	4	5	6	7
1	+ Summe der Einzahlungen aus laufender Verwaltungstätigkeit (ohne außerordentliche zahlungswirksame Erträge aus Vermögensveräußerung)		97.600	101.100	0	101.540	103.570	103.570
2	- Summe der Auszahlungen aus laufender Verwaltungstätigkeit		341.120	410.589	0	416.127	419.204	422.302
<b>3</b>	<b>= Anteiliger Zahlungsmittelüberschuss/-bedarf aus laufender Verwaltungstätigkeit (Saldo aus Nummern 1 und 2)</b>		<b>- 243.520</b>	<b>-309.489</b>	<b>0</b>	<b>-314.587</b>	<b>-315.634</b>	<b>-318.732</b>
12	- Auszahlungen für den Erwerb von beweglichem Sachvermögen		2.500	0	0	0	0	0
<b>16</b>	<b>= Auszahlungen aus Investitionstätigkeit (Summe aus Nummern 10 bis 15)</b>		<b>2.500</b>	<b>0</b>	<b>0</b>	<b>0</b>	<b>0</b>	<b>0</b>
17	= Anteiliger veranschlagter Finanzmittelüberschuss/-bedarf aus Investitionstätigkeit (Saldo aus Nummern 9 und 16)		- 2.500	0	0	0	0	0
<b>18</b>	<b>= Anteiliger veranschlagter Finanzierungsmittelüberschuss/-bedarf (Saldo aus Nummern 3 und 17)</b>		<b>- 246.020</b>	<b>-309.489</b>	<b>0</b>	<b>-314.587</b>	<b>-315.634</b>	<b>-318.732</b>

## Teilergebnishaushalt einschließlich Finanzplanung

### 12.23 Personenstandswesen

**Produktgruppe** 12.23 Personenstandswesen  
**Produktbereich** 12 Sicherheit und Ordnung

<b>Kurzbeschreibung</b>	<ul style="list-style-type: none"> <li>- Beurkundung von Geburten und Sterbefällen</li> <li>- Eheanmeldungen und -schließungen einschließlich Nachbeurkundungen</li> <li>- Personenstandsregister</li> <li>- Andere Beurkundungen und öffentliche Beglaubigungen</li> <li>- Behördliche Namensänderungen</li> <li>- Begründung eingetragener Lebenspartnerschaften</li> </ul>
-------------------------	---

### 12.23 Personenstandswesen

Nr.	Ergebnishaushalt Ertrags- und Aufwandsarten	Ergebnis	Ansatz	Ansatz	Planung	Planung	Planung
		2022 EUR	2023 EUR	2024 EUR	2025 EUR	2026 EUR	2027 EUR
		1	2	3	4	5	6
5	+ Entgelte für öffentliche Leistungen oder Einrichtungen		8.000	8.000	8.320	8.490	8.490
<b>11</b>	<b>= Anteilige ordentliche Erträge ( Summe aus Nummern 1 bis 10)</b>		<b>8.000</b>	<b>8.000</b>	<b>8.320</b>	<b>8.490</b>	<b>8.490</b>
12	- Personalaufwendungen		132.140	142.937	145.796	147.254	148.726
14	- Aufwendungen für Sach- und Dienstleistungen		13.510	10.270	10.340	10.480	10.480
18	- Sonstige ordentliche Aufwendungen		1.170	1.300	1.230	1.260	1.260
<b>19</b>	<b>= Anteilige ordentliche Aufwendungen (Summe aus Nummern 12 bis 18)</b>		<b>146.820</b>	<b>154.507</b>	<b>157.366</b>	<b>158.994</b>	<b>160.466</b>
<b>20</b>	<b>= Anteiliges veranschlagtes ordentliches Ergebnis (Saldo aus Nummern 11 und 19)</b>		<b>- 138.820</b>	<b>-146.507</b>	<b>-149.046</b>	<b>-150.504</b>	<b>-151.976</b>
22	- Aufwendungen für interne Leistungen		126.100	0	0	0	0
<b>24</b>	<b>= Veranschlagtes kalkulatorisches Ergebnis (Saldo aus Nummern 21 bis 23)</b>		<b>- 126.100</b>	<b>0</b>	<b>0</b>	<b>0</b>	<b>0</b>
<b>25</b>	<b>= Veranschlagter Nettoressourcenbedarf/ -überschuss (Summe aus Nummern 20 und 24)</b>		<b>- 264.920</b>	<b>-146.507</b>	<b>-149.046</b>	<b>-150.504</b>	<b>-151.976</b>

#### 12230000 Personenstandswesen - Zeile Nr. 14 Aufwendungen für Sach- und Dienstleistungen

Notiz	u. a. Software AntiSta
-------	------------------------

**Teilfinanzhaushalt einschließlich Finanzplanung**

**12.23 Personenstandswesen**

Nr.	Teilfinanzhaushalt  Einzahlungs- und Auszahlungsarten	Ergebnis	Ansatz	Ansatz	Verpflichtungs- ermächtigungen	Planung	Planung	Planung
		2022 EUR	2023 EUR	2024 EUR	2024 EUR	2025 EUR	2026 EUR	2027 EUR
		1	2	3	4	5	6	7
1	+ Summe der Einzahlungen aus laufender Verwaltungstätigkeit (ohne außerordentliche zahlungswirksame Erträge aus Vermögensveräußerung)		8.000	8.000	0	8.320	8.490	8.490
2	- Summe der Auszahlungen aus laufender Verwaltungstätigkeit		146.820	154.507	0	157.366	158.994	160.466
3	= Anteiliger Zahlungsmittelüberschuss/-bedarf aus laufender Verwaltungstätigkeit (Saldo aus Nummern 1 und 2)		- 138.820	-146.507	0	-149.046	-150.504	-151.976
18	= Anteiliger veranschlagter Finanzierungsmittelüberschuss/-bedarf (Saldo aus Nummern 3 und 17)		- 138.820	-146.507	0	-149.046	-150.504	-151.976

## Teilergebnishaushalt einschließlich Finanzplanung

### 12.25 Sozialversicherung

**Produktgruppe** 12.25 Sozialversicherung  
**Produktbereich** 12 Sicherheit und Ordnung

<b>Kurzbeschreibung</b>	Aufnahme von Anträgen auf Leistungen aus der Sozialversicherung und Weiterleitung an Sozialversicherungsträger.
-------------------------	---

### 12.25 Sozialversicherung

Nr.	Ergebnishaushalt Ertrags- und Aufwandsarten	Ergebnis	Ansatz	Ansatz	Planung	Planung	Planung
		2022 EUR	2023 EUR	2024 EUR	2025 EUR	2026 EUR	2027 EUR
		1	2	3	4	5	6
12	- Personalaufwendungen		15.950	18.620	18.992	19.182	19.374
14	- Aufwendungen für Sach- und Dienstleistungen		0	200	200	200	200
18	- Sonstige ordentliche Aufwendungen		180	70	70	70	70
<b>19</b>	<b>= Anteilige ordentliche Aufwendungen (Summe aus Nummern 12 bis 18)</b>		<b>16.130</b>	<b>18.890</b>	<b>19.262</b>	<b>19.452</b>	<b>19.644</b>
<b>20</b>	<b>= Anteiliges veranschlagtes ordentliches Ergebnis (Saldo aus Nummern 11 und 19)</b>		<b>- 16.130</b>	<b>-18.890</b>	<b>-19.262</b>	<b>-19.452</b>	<b>-19.644</b>
22	- Aufwendungen für interne Leistungen		3.400	0	0	0	0
<b>24</b>	<b>= Veranschlagtes kalkulatorisches Ergebnis (Saldo aus Nummern 21 bis 23)</b>		<b>- 3.400</b>	<b>0</b>	<b>0</b>	<b>0</b>	<b>0</b>
<b>25</b>	<b>= Veranschlagter Nettoressourcenbedarf/ -überschuss (Summe aus Nummern 20 und 24)</b>		<b>- 19.530</b>	<b>-18.890</b>	<b>-19.262</b>	<b>-19.452</b>	<b>-19.644</b>

**Teilfinanzhaushalt einschließlich Finanzplanung**

**12.25 Sozialversicherung**

Nr.	Teilfinanzhaushalt  Einzahlungs- und Auszahlungsarten	Ergebnis	Ansatz	Ansatz	Verpflichtungs- ermächtigungen	Planung	Planung	Planung
		2022 EUR	2023 EUR	2024 EUR	2024 EUR	2025 EUR	2026 EUR	2027 EUR
		1	2	3	4	5	6	7
2	- Summe der Auszahlungen aus laufender Verwaltungstätigkeit		16.130	18.890	0	19.262	19.452	19.644
3	= Anteiliger Zahlungsmittelüberschuss/-bedarf aus laufender Verwaltungstätigkeit (Saldo aus Nummern 1 und 2)		- 16.130	-18.890	0	-19.262	-19.452	-19.644
18	= Anteiliger veranschlagter Finanzierungsmittelüberschuss/-bedarf (Saldo aus Nummern 3 und 17)		- 16.130	-18.890	0	-19.262	-19.452	-19.644

**Teilergebnishaushalt einschließlich Finanzplanung**

**12.60 Brandschutz**

**Produktgruppe** 12.60 Brandschutz  
**Produktbereich** 12 Sicherheit und Ordnung

<b>Kurzbeschreibung</b>	<ul style="list-style-type: none"> <li>- Brandbekämpfung und technische Hilfeleistung</li> <li>- Feuersicherheitswachdienst</li> <li>- Brandschutzerziehung und -aufklärung</li> <li>- Beratungen und Brandverhütungsschauen außerhalb des Bereiches Bauordnungsrecht</li> <li>- Unterhaltung und Bewirtschaftung der Gebäude der Feuerwehr</li> </ul>
-------------------------	--

**12.60 Brandschutz**

Nr.	Ergebnishaushalt Ertrags- und Aufwandsarten	Ergebnis	Ansatz	Ansatz	Planung	Planung	Planung
		2022 EUR	2023 EUR	2024 EUR	2025 EUR	2026 EUR	2027 EUR
		1	2	3	4	5	6
2	+ Zuweisungen und Zuwendungen, Umlagen		15.000	15.000	15.610	15.920	15.920
3	+ Aufgelöste Investitionszuwendungen und -beiträge		16.700	28.000	29.600	28.600	32.100
5	+ Entgelte für öffentliche Leistungen oder Einrichtungen		25.000	15.000	26.010	26.530	26.530
6	+ Sonstige privatrechtliche Leistungsentgelte		1.000	0	1.040	1.060	1.060
<b>11</b>	<b>= Anteilige ordentliche Erträge ( Summe aus Nummern 1 bis 10)</b>		<b>57.700</b>	<b>58.000</b>	<b>72.260</b>	<b>72.110</b>	<b>75.610</b>
12	- Personalaufwendungen		26.450	11.562	11.793	11.911	12.030
14	- Aufwendungen für Sach- und Dienstleistungen		319.100	417.490	332.490	236.800	236.800
15	- Abschreibungen		107.300	118.300	218.500	213.600	326.000
17	- Transferaufwendungen		9.000	8.400	9.360	9.550	9.550
18	- Sonstige ordentliche Aufwendungen		90.400	93.160	92.430	93.100	93.100
<b>19</b>	<b>= Anteilige ordentliche Aufwendungen (Summe aus Nummern 12 bis 18)</b>		<b>552.250</b>	<b>648.912</b>	<b>664.573</b>	<b>564.961</b>	<b>677.480</b>
<b>20</b>	<b>= Anteiliges veranschlagtes ordentliches Ergebnis (Saldo aus Nummern 11 und 19)</b>		<b>- 494.550</b>	<b>-590.912</b>	<b>-592.313</b>	<b>-492.851</b>	<b>-601.870</b>
22	- Aufwendungen für interne Leistungen		27.600	0	0	0	0
23	- kalkulatorische Kosten		42.200	43.040	43.900	44.780	44.780
<b>24</b>	<b>= Veranschlagtes kalkulatorisches Ergebnis (Saldo aus Nummern 21 bis 23)</b>		<b>- 69.800</b>	<b>-43.040</b>	<b>-43.900</b>	<b>-44.780</b>	<b>-44.780</b>
<b>25</b>	<b>= Veranschlagter Nettoressourcenbedarf/ -überschuss (Summe aus Nummern 20 und 24)</b>		<b>- 564.350</b>	<b>-633.952</b>	<b>-636.213</b>	<b>-537.631</b>	<b>-646.650</b>

<b>12600000 Brandschutz - Zeile Nr. 18 Sonstige ordentliche Aufwendungen</b>	
Notiz	UKBW-Beitrag Feuerwehrleute



Teilfinanzhaushalt einschließlich Finanzplanung

12.60 Brandschutz

Nr.	Teilfinanzhaushalt  Einzahlungs- und Auszahlungsarten	Ergebnis	Ansatz	Ansatz	Verpflichtungs- ermächtigungen	Planung	Planung	Planung
		2022 EUR	2023 EUR	2024 EUR	2024 EUR	2025 EUR	2026 EUR	2027 EUR
		1	2	3	4	5	6	7
1	+ Summe der Einzahlungen aus laufender Verwaltungstätigkeit (ohne außerordentliche zahlungswirksame Erträge aus Vermögensveräußerung)		41.000	30.000	0	42.660	43.510	43.510
2	- Summe der Auszahlungen aus laufender Verwaltungstätigkeit		444.950	530.612	0	446.073	351.361	351.480
<b>3</b>	<b>= Anteiliger Zahlungsmittelüberschuss/-bedarf aus laufender Verwaltungstätigkeit (Saldo aus Nummern 1 und 2)</b>		<b>- 403.950</b>	<b>-500.612</b>	<b>0</b>	<b>-403.413</b>	<b>-307.851</b>	<b>-307.970</b>
4	+ Einzahlungen aus Investitionszuwendungen		258.000	161.700	0	84.100	74.000	82.000
<b>9</b>	<b>= Einzahlungen aus Investitionstätigkeit (Summe aus Nummern 4 bis 8)</b>		<b>258.000</b>	<b>161.700</b>	<b>0</b>	<b>84.100</b>	<b>74.000</b>	<b>82.000</b>
11	- Auszahlungen für Baumaßnahmen		1.630.000	2.550.000	4.700.000	3.921.000	700.000	0
12	- Auszahlungen für den Erwerb von beweglichem Sachvermögen		112.500	220.300	0	4.200	0	0
<b>16</b>	<b>= Auszahlungen aus Investitionstätigkeit (Summe aus Nummern 10 bis 15)</b>		<b>1.742.500</b>	<b>2.770.300</b>	<b>4.700.000</b>	<b>3.925.200</b>	<b>700.000</b>	<b>0</b>
<b>17</b>	<b>= Anteiliger veranschlagter Finanzmittelüberschuss/-bedarf aus Investitionstätigkeit (Saldo aus Nummern 9 und 16)</b>		<b>- 1.484.500</b>	<b>-2.608.600</b>	<b>-4.700.000</b>	<b>-3.841.100</b>	<b>-626.000</b>	<b>82.000</b>
<b>18</b>	<b>= Anteiliger veranschlagter Finanzierungsmittelüberschuss/-bedarf (Saldo aus Nummern 3 und 17)</b>		<b>- 1.888.450</b>	<b>-3.109.212</b>	<b>-4.700.000</b>	<b>-4.244.513</b>	<b>-933.851</b>	<b>-225.970</b>

257

12600000 Brandschutz - Zeile Nr. 12 Auszahlungen für den Erwerb von beweglichem Sachvermögen	
Notiz	2024: Werkstattwagen 900€  2025: Einsatznavigation 2.100€

### Einzeldarstellung der Investitionsmaßnahmen

Nr.	Investitionsmaßnahmen  Einzahlungs- und Auszahlungsarten	Gesamtang. z. Maßnahme	Bisher finanziert	Ermächt. - Übertr. aus Vorvorjahr	Ergebnis Vorvorjahr	Ansatz	Ansatz	Verpfl.- Ermächt.	Planung	Planung	Planung	Finanzbedarf weitere Jahre
		EUR	EUR	2022 EUR	2022 EUR	2023 EUR	2024 EUR	2024 EUR	2025 EUR	2026 EUR	2027 EUR	EUR
		1	2	3	4	5	6	7	8	9	10	11
<b>Produkt: 12.60.0000-Brandschutz</b>												
<b>Maßnahme: 0100-Bew. Sachen des AV - ortsteilübergreifend (gemäß § 4 Abs. 4 GemHVO)</b>												
1	Einzahlungen aus Investitionszuwendungen	0	0	0		0	29.700	0	0	0	0	-29.700
6	= Summe der Einzahlungen aus Investitionstätigkeit (Summe aus Nummer 1 bis 5)	0	0	0		0	29.700	0	0	0	0	-29.700
9	- Auszahlungen für den Erwerb von beweglichem Sachvermögen	31.124	0	0		104.500	108.000	0	0	0	0	-76.876
13	= Summe der Auszahlungen aus Investitionstätigkeit (Summe aus Nummer 7 bis 12)	31.124	0	0		104.500	108.000	0	0	0	0	-76.876
14	= Saldo aus Investitionstätigkeit (Saldo aus Nummer 6 und 13)	-31.124	0	0		- 104.500	-78.300	0	0	0	0	47.176
16	= Gesamtkosten der Maßnahme (Summe aus Nummer 13 und 15)	31.124	0	0		104.500	108.000	0	0	0	0	-76.876

258

Nr.	Investitionsmaßnahmen  Einzahlungs- und Auszahlungsarten	Gesamtang. z. Maßnahme	Bisher finanziert	Ermächt. - Übertr. aus Vorvorjahr	Ergebnis Vorvorjahr	Ansatz	Ansatz	Verpfl.- Ermächt.	Planung	Planung	Planung	Finanzbedarf weitere Jahre
		EUR	EUR	2022 EUR	2022 EUR	2023 EUR	2024 EUR	2024 EUR	2025 EUR	2026 EUR	2027 EUR	EUR
		1	2	3	4	5	6	7	8	9	10	11
<b>Produkt: 12.60.0000-Brandschutz</b>												
<b>Maßnahme: 1100-Bew. Sachen des AV Entringen (gemäß § 4 Abs. 4 GemHVO)</b>												
9	- Auszahlungen für den Erwerb von beweglichem Sachvermögen	12.167	0	0		8.000	6.200	0	0	0	0	5.967
13	= Summe der Auszahlungen aus Investitionstätigkeit (Summe aus Nummer 7 bis 12)	12.167	0	0		8.000	6.200	0	0	0	0	5.967
14	= Saldo aus Investitionstätigkeit (Saldo aus Nummer 6 und 13)	-12.167	0	0		- 8.000	-6.200	0	0	0	0	-5.967
16	= Gesamtkosten der Maßnahme (Summe aus Nummer 13 und 15)	12.167	0	0		8.000	6.200	0	0	0	0	5.967

**Einzeldarstellung der Investitionsmaßnahmen**

Nr.	Investitionsmaßnahmen  Einzahlungs- und Auszahlungsarten	Gesamtang. z. Maßnahme	Bisher finanziert	Ermächt. - Übertr. aus Vorvorjahr	Ergebnis Vorvorjahr	Ansatz	Ansatz	Verpfl.- Ermächt.	Planung	Planung	Planung	Finanzbedarf weitere Jahre
		EUR	EUR	2022 EUR	2022 EUR	2023 EUR	2024 EUR	2024 EUR	2025 EUR	2026 EUR	2027 EUR	EUR
		1	2	3	4	5	6	7	8	9	10	11
<b>Produkt: 12.60.0000-Brandschutz</b>												
<b>Maßnahme: 2100-Pfäffingen Mittleres Löschfahrzeug MLF (gemäß § 4 Abs. 4 GemHVO)</b>												
1	Einzahlungen aus Investitionszuwendungen	0	0	0		0	0	0	2.100	0	0	-2.100
6	<b>= Summe der Einzahlungen aus Investitionstätigkeit (Summe aus Nummer 1 bis 5)</b>	<b>0</b>	<b>0</b>	<b>0</b>		<b>0</b>	<b>0</b>	<b>0</b>	<b>2.100</b>	<b>0</b>	<b>0</b>	<b>-2.100</b>
9	- Auszahlungen für den Erwerb von beweglichem Sachvermögen	0	0	0		0	900	0	2.100	0	0	-3.000
13	<b>= Summe der Auszahlungen aus Investitionstätigkeit (Summe aus Nummer 7 bis 12)</b>	<b>0</b>	<b>0</b>	<b>0</b>		<b>0</b>	<b>900</b>	<b>0</b>	<b>2.100</b>	<b>0</b>	<b>0</b>	<b>-3.000</b>
14	<b>= Saldo aus Investitionstätigkeit (Saldo aus Nummer 6 und 13)</b>	<b>0</b>	<b>0</b>	<b>0</b>		<b>0</b>	<b>-900</b>	<b>0</b>	<b>0</b>	<b>0</b>	<b>0</b>	<b>900</b>
16	<b>= Gesamtkosten der Maßnahme (Summe aus Nummer 13 und 15)</b>	<b>0</b>	<b>0</b>	<b>0</b>		<b>0</b>	<b>900</b>	<b>0</b>	<b>2.100</b>	<b>0</b>	<b>0</b>	<b>-3.000</b>

259

<b>12600000 Brandschutz 2100 Pfäffingen Mittleres Löschfahrzeug MLF - Zeile Nr. 9 Auszahlungen für den Erwerb von beweglichem Sachvermögen</b>	
Notiz	2024: Werkstattwagen 900€  2025: Einsatznavigation 2.100€

### Einzeldarstellung der Investitionsmaßnahmen

Nr.	Investitionsmaßnahmen  Einzahlungs- und Auszahlungsarten	Gesamtang. z. Maßnahme	Bisher finanziert	Ermächt. - Übertr. aus Vorvorjahr	Ergebnis Vorvorjahr	Ansatz	Ansatz	Verpfl.- Ermächt.	Planung	Planung	Planung	Finanzbedarf weitere Jahre
		EUR	EUR	2022 EUR	2022 EUR	2023 EUR	2024 EUR	2024 EUR	2025 EUR	2026 EUR	2027 EUR	EUR
		1	2	3	4	5	6	7	8	9	10	11
<b>Produkt: 12.60.0000-Brandschutz</b>												
<b>Maßnahme: 2101-Pfäffingen Löschfahrzeug LF 10/10 (gemäß § 4 Abs. 4 GemHVO)</b>												
1	Einzahlungen aus Investitionszuwendungen	92.000	0	0		92.000	0	0	0	0	0	92.000
<b>6</b>	<b>= Summe der Einzahlungen aus Investitionstätigkeit (Summe aus Nummer 1 bis 5)</b>	<b>92.000</b>	<b>0</b>	<b>0</b>		<b>92.000</b>	<b>0</b>	<b>0</b>	<b>0</b>	<b>0</b>	<b>0</b>	<b>92.000</b>
9	- Auszahlungen für den Erwerb von beweglichem Sachvermögen	310.000	0	305.994		0	101.000	0	0	0	0	209.000
<b>13</b>	<b>= Summe der Auszahlungen aus Investitionstätigkeit (Summe aus Nummer 7 bis 12)</b>	<b>310.000</b>	<b>0</b>	<b>305.994</b>		<b>0</b>	<b>101.000</b>	<b>0</b>	<b>0</b>	<b>0</b>	<b>0</b>	<b>209.000</b>
<b>14</b>	<b>= Saldo aus Investitionstätigkeit (Saldo aus Nummer 6 und 13)</b>	<b>-218.000</b>	<b>0</b>	<b>-305.994</b>		<b>92.000</b>	<b>-101.000</b>	<b>0</b>	<b>0</b>	<b>0</b>	<b>0</b>	<b>-117.000</b>
<b>16</b>	<b>= Gesamtkosten der Maßnahme (Summe aus Nummer 13 und 15)</b>	<b>310.000</b>	<b>0</b>	<b>305.994</b>		<b>0</b>	<b>101.000</b>	<b>0</b>	<b>0</b>	<b>0</b>	<b>0</b>	<b>209.000</b>

260

Nr.	Investitionsmaßnahmen  Einzahlungs- und Auszahlungsarten	Gesamtang. z. Maßnahme	Bisher finanziert	Ermächt. - Übertr. aus Vorvorjahr	Ergebnis Vorvorjahr	Ansatz	Ansatz	Verpfl.- Ermächt.	Planung	Planung	Planung	Finanzbedarf weitere Jahre
		EUR	EUR	2022 EUR	2022 EUR	2023 EUR	2024 EUR	2024 EUR	2025 EUR	2026 EUR	2027 EUR	EUR
		1	2	3	4	5	6	7	8	9	10	11
<b>Produkt: 12.60.0000-Brandschutz</b>												
<b>Maßnahme: 2204-Pfäffingen Sanierung Feuerwehrhaus (gemäß § 4 Abs. 4 GemHVO)</b>												
8	- Auszahlungen für Baumaßnahmen	360.000	0	0		430.000	150.000	0	0	0	0	210.000
<b>13</b>	<b>= Summe der Auszahlungen aus Investitionstätigkeit (Summe aus Nummer 7 bis 12)</b>	<b>360.000</b>	<b>0</b>	<b>0</b>		<b>430.000</b>	<b>150.000</b>	<b>0</b>	<b>0</b>	<b>0</b>	<b>0</b>	<b>210.000</b>
<b>14</b>	<b>= Saldo aus Investitionstätigkeit (Saldo aus Nummer 6 und 13)</b>	<b>-360.000</b>	<b>0</b>	<b>0</b>		<b>- 430.000</b>	<b>-150.000</b>	<b>0</b>	<b>0</b>	<b>0</b>	<b>0</b>	<b>-210.000</b>
<b>16</b>	<b>= Gesamtkosten der Maßnahme (Summe aus Nummer 13 und 15)</b>	<b>360.000</b>	<b>0</b>	<b>0</b>		<b>430.000</b>	<b>150.000</b>	<b>0</b>	<b>0</b>	<b>0</b>	<b>0</b>	<b>210.000</b>

**Einzeldarstellung der Investitionsmaßnahmen**

Nr.	Investitionsmaßnahmen  Einzahlungs- und Auszahlungsarten	Gesamtang. z. Maßnahme	Bisher finanziert	Ermächt. - Übertr. aus Vorvorjahr	Ergebnis Vorvorjahr	Ansatz	Ansatz	Verpfl.- Ermächt.	Planung	Planung	Planung	Finanzbedarf weitere Jahre
		EUR	EUR	2022 EUR	2022 EUR	2023 EUR	2024 EUR	2024 EUR	2025 EUR	2026 EUR	2027 EUR	EUR
		1	2	3	4	5	6	7	8	9	10	11
<b>Produkt: 12.60.0000-Brandschutz</b>												
<b>Maßnahme: 3202-Poltringen Sanierunge Feuerwehrhaus (gemäß § 4 Abs. 4 GemHVO)</b>												
8	- Auszahlungen für Baumaßnahmen	650.000	0	0		400.000	300.000	0	0	0	0	350.000
13	= Summe der Auszahlungen aus Investitionstätigkeit (Summe aus Nummer 7 bis 12)	650.000	0	0		400.000	300.000	0	0	0	0	350.000
14	= Saldo aus Investitionstätigkeit (Saldo aus Nummer 6 und 13)	-650.000	0	0		- 400.000	-300.000	0	0	0	0	-350.000
16	= Gesamtkosten der Maßnahme (Summe aus Nummer 13 und 15)	650.000	0	0		400.000	300.000	0	0	0	0	350.000

Nr.	Investitionsmaßnahmen  Einzahlungs- und Auszahlungsarten	Gesamtang. z. Maßnahme	Bisher finanziert	Ermächt. - Übertr. aus Vorvorjahr	Ergebnis Vorvorjahr	Ansatz	Ansatz	Verpfl.- Ermächt.	Planung	Planung	Planung	Finanzbedarf weitere Jahre
		EUR	EUR	2022 EUR	2022 EUR	2023 EUR	2024 EUR	2024 EUR	2025 EUR	2026 EUR	2027 EUR	EUR
		1	2	3	4	5	6	7	8	9	10	11
<b>Produkt: 12.60.0000-Brandschutz</b>												
<b>Maßnahme: 4100-Reusten Mittleres Löschfahrzeug MLF (gemäß § 4 Abs. 4 GemHVO)</b>												
1	Einzahlungen aus Investitionszuwendungen	66.000	0	0		66.000	0	0	0	0	0	66.000
6	= Summe der Einzahlungen aus Investitionstätigkeit (Summe aus Nummer 1 bis 5)	66.000	0	0		66.000	0	0	0	0	0	66.000
14	= Saldo aus Investitionstätigkeit (Saldo aus Nummer 6 und 13)	-184.000	0	-264.375		66.000	0	0	0	0	0	66.000

**Einzeldarstellung der Investitionsmaßnahmen**

Nr.	Investitionsmaßnahmen  Einzahlungs- und Auszahlungsarten	Gesamtang. z. Maßnahme	Bisher finanziert	Ermächt. - Übertr. aus Vorvorjahr	Ergebnis Vorvorjahr	Ansatz	Ansatz	Verpfl.- Ermächt.	Planung	Planung	Planung	Finanzbedarf weitere Jahre
		EUR	EUR	2022 EUR	2022 EUR	2023 EUR	2024 EUR	2024 EUR	2025 EUR	2026 EUR	2027 EUR	EUR
		1	2	3	4	5	6	7	8	9	10	11
<b>Produkt: 12.60.0000-Brandschutz</b>												
<b>Maßnahme: 5100-Bew. Sachen des AV Altingen (gemäß § 4 Abs. 4 GemHVO)</b>												
9	- Auszahlungen für den Erwerb von beweglichem Sachvermögen	9.888	0	0		0	2.100	0	2.100	0	0	5.688
13	= Summe der Auszahlungen aus Investitionstätigkeit (Summe aus Nummer 7 bis 12)	9.888	0	0		0	2.100	0	2.100	0	0	5.688
14	= Saldo aus Investitionstätigkeit (Saldo aus Nummer 6 und 13)	-9.888	0	0		0	-2.100	0	-2.100	0	0	-5.688
16	= Gesamtkosten der Maßnahme (Summe aus Nummer 13 und 15)	9.888	0	0		0	2.100	0	2.100	0	0	5.688

262

Nr.	Investitionsmaßnahmen  Einzahlungs- und Auszahlungsarten	Gesamtang. z. Maßnahme	Bisher finanziert	Ermächt. - Übertr. aus Vorvorjahr	Ergebnis Vorvorjahr	Ansatz	Ansatz	Verpfl.- Ermächt.	Planung	Planung	Planung	Finanzbedarf weitere Jahre
		EUR	EUR	2022 EUR	2022 EUR	2023 EUR	2024 EUR	2024 EUR	2025 EUR	2026 EUR	2027 EUR	EUR
		1	2	3	4	5	6	7	8	9	10	11
<b>Produkt: 12.60.0000-Brandschutz</b>												
<b>Maßnahme: 5201-Altingen Neubau Feuerwehrhaus (gemäß § 4 Abs. 4 GemHVO)</b>												
1	Einzahlungen aus Investitionszuwendungen	275.000	0	0		50.000	82.000	0	82.000	74.000	82.000	-45.000
6	= Summe der Einzahlungen aus Investitionstätigkeit (Summe aus Nummer 1 bis 5)	275.000	0	0		50.000	82.000	0	82.000	74.000	82.000	-45.000
8	- Auszahlungen für Baumaßnahmen	7.200.000	0	0		600.000	1.900.000	4.700.000	3.700.000	700.000	0	900.000
13	= Summe der Auszahlungen aus Investitionstätigkeit (Summe aus Nummer 7 bis 12)	7.200.000	0	0		600.000	1.900.000	4.700.000	3.700.000	700.000	0	900.000
14	= Saldo aus Investitionstätigkeit (Saldo aus Nummer 6 und 13)	-6.925.000	0	0		- 550.000	-1.818.000	-4.700.000	-3.618.000	-626.000	82.000	-945.000
16	= Gesamtkosten der Maßnahme (Summe aus Nummer 13 und 15)	7.200.000	0	0		600.000	1.900.000	4.700.000	3.700.000	700.000	0	900.000

### Einzeldarstellung der Investitionsmaßnahmen

Nr.	Investitionsmaßnahmen  Einzahlungs- und Auszahlungsarten	Gesamtang. z. Maßnahme	Bisher finanziert	Ermächt. - Übertr. aus Vorvorjahr	Ergebnis Vorvorjahr	Ansatz	Ansatz	Verpfl.- Ermächt.	Planung	Planung	Planung	Finanzbedarf weitere Jahre
		EUR	EUR	2022 EUR	2022 EUR	2023 EUR	2024 EUR	2024 EUR	2025 EUR	2026 EUR	2027 EUR	EUR
		1	2	3	4	5	6	7	8	9	10	11
<b>Produkt: 12.60.0000-Brandschutz</b>												
<b>Maßnahme: 6100-Bew. Sachen des AV Breitenholz (gemäß § 4 Abs. 4 GemHVO)</b>												
9	- Auszahlungen für den Erwerb von beweglichem Sachvermögen	2.000	0	0		0	2.100	0	0	0	0	-100
13	= Summe der Auszahlungen aus Investitionstätigkeit (Summe aus Nummer 7 bis 12)	2.000	0	0		0	2.100	0	0	0	0	-100
14	= Saldo aus Investitionstätigkeit (Saldo aus Nummer 6 und 13)	-2.000	0	0		0	-2.100	0	0	0	0	100
16	= Gesamtkosten der Maßnahme (Summe aus Nummer 13 und 15)	2.000	0	0		0	2.100	0	0	0	0	-100

263

Nr.	Investitionsmaßnahmen  Einzahlungs- und Auszahlungsarten	Gesamtang. z. Maßnahme	Bisher finanziert	Ermächt. - Übertr. aus Vorvorjahr	Ergebnis Vorvorjahr	Ansatz	Ansatz	Verpfl.- Ermächt.	Planung	Planung	Planung	Finanzbedarf weitere Jahre
		EUR	EUR	2022 EUR	2022 EUR	2023 EUR	2024 EUR	2024 EUR	2025 EUR	2026 EUR	2027 EUR	EUR
		1	2	3	4	5	6	7	8	9	10	11
<b>Produkt: 12.60.0000-Brandschutz</b>												
<b>Maßnahme: 6201-Breitenholz Feuerwehrhaus (gemäß § 4 Abs. 4 GemHVO)</b>												
1	Einzahlungen aus Investitionszuwendungen	100.000	0	0		50.000	50.000	0	0	0	0	50.000
6	= Summe der Einzahlungen aus Investitionstätigkeit (Summe aus Nummer 1 bis 5)	100.000	0	0		50.000	50.000	0	0	0	0	50.000
8	- Auszahlungen für Baumaßnahmen	471.000	0	0		200.000	200.000	0	221.000	0	0	50.000
13	= Summe der Auszahlungen aus Investitionstätigkeit (Summe aus Nummer 7 bis 12)	471.000	0	0		200.000	200.000	0	221.000	0	0	50.000
14	= Saldo aus Investitionstätigkeit (Saldo aus Nummer 6 und 13)	-371.000	0	0		-150.000	-150.000	0	-221.000	0	0	0
16	= Gesamtkosten der Maßnahme (Summe aus Nummer 13 und 15)	471.000	0	0		200.000	200.000	0	221.000	0	0	50.000





## Teilergebnishaushalt einschließlich Finanzplanung

### THH 3: Schule und Schulträger

Nr.	Ergebnishaushalt Ertrags- und Aufwandsarten	Ergebnis	Ansatz	Ansatz	Planung	Planung	Planung
		2022 EUR	2023 EUR	2024 EUR	2025 EUR	2026 EUR	2027 EUR
		1	2	3	4	5	6
2	+ Zuweisungen und Zuwendungen, Umlagen		523.790	528.908	507.010	517.160	517.160
3	+ Aufgelöste Investitionszuwendungen und -beiträge		217.580	167.100	167.100	167.000	166.900
6	+ Sonstige privatrechtliche Leistungsentgelte		1.230	1.230	1.270	1.290	1.290
7	+ Kostenerstattungen und Kostenumlagen		56.000	75.700	75.850	75.900	76.500
<b>11</b>	<b>= Anteilige ordentliche Erträge ( Summe aus Nummern 1 bis 10)</b>		<b>798.600</b>	<b>772.938</b>	<b>751.230</b>	<b>761.350</b>	<b>761.850</b>
12	- Personalaufwendungen		318.970	298.557	304.528	307.573	310.649
14	- Aufwendungen für Sach- und Dienstleistungen		974.840	904.330	912.490	910.740	910.740
15	- Abschreibungen		672.360	644.200	641.000	629.800	627.300
17	- Transferaufwendungen		17.100	12.500	12.260	12.340	12.340
18	- Sonstige ordentliche Aufwendungen		267.380	378.635	297.900	288.580	289.680
<b>19</b>	<b>= Anteilige ordentliche Aufwendungen (Summe aus Nummern 12 bis 18)</b>		<b>2.250.650</b>	<b>2.238.222</b>	<b>2.168.178</b>	<b>2.149.033</b>	<b>2.150.709</b>
<b>20</b>	<b>= Anteiliges veranschlagtes ordentliches Ergebnis (Saldo aus Nummern 11 und 19)</b>		<b>- 1.452.050</b>	<b>-1.465.284</b>	<b>-1.416.948</b>	<b>-1.387.683</b>	<b>-1.388.859</b>
22	- Aufwendungen für interne Leistungen		522.100	0	0	0	0
<b>24</b>	<b>= Veranschlagtes kalkulatorisches Ergebnis (Saldo aus Nummern 21 bis 23)</b>		<b>- 522.100</b>	<b>0</b>	<b>0</b>	<b>0</b>	<b>0</b>
<b>25</b>	<b>= Veranschlagter Nettoressourcenbedarf/ -überschuss (Summe aus Nummern 20 und 24)</b>		<b>- 1.974.150</b>	<b>-1.465.284</b>	<b>-1.416.948</b>	<b>-1.387.683</b>	<b>-1.388.859</b>

Teilfinanzhaushalt einschließlich Finanzplanung

THH 3: Schule und Schulträger

Nr.	Teilfinanzhaushalt  Einzahlungs- und Auszahlungsarten	Ergebnis	Ansatz	Ansatz	Verpflichtungs- ermächtigungen	Planung	Planung	Planung
		2022 EUR	2023 EUR	2024 EUR	2024 EUR	2025 EUR	2026 EUR	2027 EUR
		1	2	3	4	5	6	7
1	+ Summe der Einzahlungen aus laufender Verwaltungstätigkeit (ohne außerordentliche zahlungswirksame Erträge aus Vermögensveräußerung)		581.020	605.838	0	584.130	594.350	594.950
2	- Summe der Auszahlungen aus laufender Verwaltungstätigkeit		1.578.290	1.594.022	0	1.527.178	1.519.233	1.523.409
<b>3</b>	<b>= Anteiliger Zahlungsmittelüberschuss/-bedarf aus laufender Verwaltungstätigkeit (Saldo aus Nummern 1 und 2)</b>		<b>- 997.270</b>	<b>-988.184</b>	<b>0</b>	<b>-943.048</b>	<b>-924.883</b>	<b>-928.459</b>
4	+ Einzahlungen aus Investitionszuwendungen		1.424.000	0	0	0	0	0
8	+ Einzahlungen für sonstige Investitionstätigkeit		0	0	0	0	0	0
<b>9</b>	<b>= Einzahlungen aus Investitionstätigkeit (Summe aus Nummern 4 bis 8)</b>		<b>1.424.000</b>	<b>0</b>	<b>0</b>	<b>0</b>	<b>0</b>	<b>0</b>
10	- Auszahlungen für den Erwerb von Grundstücken und Gebäuden		0	0	0	0	0	0
11	- Auszahlungen für Baumaßnahmen		620.000	0	0	0	0	0
12	- Auszahlungen für den Erwerb von beweglichem Sachvermögen		21.500	17.000	0	0	0	0
<b>16</b>	<b>= Auszahlungen aus Investitionstätigkeit (Summe aus Nummern 10 bis 15)</b>		<b>641.500</b>	<b>17.000</b>	<b>0</b>	<b>0</b>	<b>0</b>	<b>0</b>
<b>17</b>	<b>= Anteiliger veranschlagter Finanzmittelüberschuss/-bedarf aus Investitionstätigkeit (Saldo aus Nummern 9 und 16)</b>		<b>782.500</b>	<b>-17.000</b>	<b>0</b>	<b>0</b>	<b>0</b>	<b>0</b>
<b>18</b>	<b>= Anteiliger veranschlagter Finanzierungsmittelüberschuss/-bedarf (Saldo aus Nummern 3 und 17)</b>		<b>- 214.770</b>	<b>-1.005.184</b>	<b>0</b>	<b>-943.048</b>	<b>-924.883</b>	<b>-928.459</b>

**Einzeldarstellung der Investitionsmaßnahmen**

Nr.	Investitionsmaßnahmen  Einzahlungs- und Auszahlungsarten	Gesamtang. z. Maßnahme	Bisher finanziert	Ermächt. - Übertr. aus Vorvorjahr	Ergebnis Vorvorjahr	Ansatz	Ansatz	Verpfl.- Ermächt.	Planung	Planung	Planung	Finanzbedarf weitere Jahre
		EUR	EUR	2022 EUR	2022 EUR	2023 EUR	2024 EUR	2024 EUR	2025 EUR	2026 EUR	2027 EUR	EUR
		1	2	3	4	5	6	7	8	9	10	11
<b>Produkt: 21.10.0100-Grundschulen</b>												
<b>Maßnahme: 0102-Anschaffung von Hard- und Software (gemäß § 4 Abs. 4 GemHVO)</b>												
9	- Auszahlungen für den Erwerb von beweglichem Sachvermögen	182.400	0	0		0	5.000	0	0	0	0	177.400
13	= Summe der Auszahlungen aus Investitionstätigkeit (Summe aus Nummer 7 bis 12)	182.400	0	0		0	5.000	0	0	0	0	177.400
14	= Saldo aus Investitionstätigkeit (Saldo aus Nummer 6 und 13)	-36.480	0	0		0	-5.000	0	0	0	0	-177.400
16	= Gesamtkosten der Maßnahme (Summe aus Nummer 13 und 15)	182.400	0	0		0	5.000	0	0	0	0	177.400

267

Nr.	Investitionsmaßnahmen  Einzahlungs- und Auszahlungsarten	Gesamtang. z. Maßnahme	Bisher finanziert	Ermächt. - Übertr. aus Vorvorjahr	Ergebnis Vorvorjahr	Ansatz	Ansatz	Verpfl.- Ermächt.	Planung	Planung	Planung	Finanzbedarf weitere Jahre
		EUR	EUR	2022 EUR	2022 EUR	2023 EUR	2024 EUR	2024 EUR	2025 EUR	2026 EUR	2027 EUR	EUR
		1	2	3	4	5	6	7	8	9	10	11
<b>Produkt: 21.10.0100-Grundschulen</b>												
<b>Maßnahme: 1202-Entringen Neubau Kernzeitgebäude (gemäß § 4 Abs. 4 GemHVO)</b>												
8	- Auszahlungen für Baumaßnahmen	0	0	0		300.000	0	0	0	0	0	0
13	= Summe der Auszahlungen aus Investitionstätigkeit (Summe aus Nummer 7 bis 12)	0	0	0		300.000	0	0	0	0	0	0
14	= Saldo aus Investitionstätigkeit (Saldo aus Nummer 6 und 13)	0	0	0		- 300.000	0	0	0	0	0	0
16	= Gesamtkosten der Maßnahme (Summe aus Nummer 13 und 15)	0	0	0		300.000	0	0	0	0	0	0



**Einzeldarstellung der Investitionsmaßnahmen**

Nr.	Investitionsmaßnahmen  Einzahlungs- und Auszahlungsarten	Gesamtang. z. Maßnahme	Bisher finanziert	Ermächt. - Übertr. aus Vorvorjahr	Ergebnis Vorvorjahr	Ansatz	Ansatz	Verpfl.- Ermächt.	Planung	Planung	Planung	Finanzbedarf weitere Jahre
		EUR	EUR	2022 EUR	2022 EUR	2023 EUR	2024 EUR	2024 EUR	2025 EUR	2026 EUR	2027 EUR	EUR
		1	2	3	4	5	6	7	8	9	10	11
<b>Produkt: 21.10.1000-Gemeinschaftsschule</b>												
<b>Maßnahme: 0102-Anschaffung von Hard- und Software (gemäß § 4 Abs. 4 GemHVO)</b>												
9	- Auszahlungen für den Erwerb von beweglichem Sachvermögen	31.500	0	0		0	5.000	0	0	0	0	26.500
13	= Summe der Auszahlungen aus Investitionstätigkeit (Summe aus Nummer 7 bis 12)	31.500	0	0		0	5.000	0	0	0	0	26.500
14	= Saldo aus Investitionstätigkeit (Saldo aus Nummer 6 und 13)	-6.300	0	0		0	-5.000	0	0	0	0	-26.500
16	= Gesamtkosten der Maßnahme (Summe aus Nummer 13 und 15)	31.500	0	0		0	5.000	0	0	0	0	26.500

269

Nr.	Investitionsmaßnahmen  Einzahlungs- und Auszahlungsarten	Gesamtang. z. Maßnahme	Bisher finanziert	Ermächt. - Übertr. aus Vorvorjahr	Ergebnis Vorvorjahr	Ansatz	Ansatz	Verpfl.- Ermächt.	Planung	Planung	Planung	Finanzbedarf weitere Jahre
		EUR	EUR	2022 EUR	2022 EUR	2023 EUR	2024 EUR	2024 EUR	2025 EUR	2026 EUR	2027 EUR	EUR
		1	2	3	4	5	6	7	8	9	10	11
<b>Produkt: 21.10.1000-Gemeinschaftsschule</b>												
<b>Maßnahme: 1010-Neubau Gemeinschaftsschule mit Halle Entringen (gemäß § 4 Abs. 4 GemHVO)</b>												
1	Einzahlungen aus Investitionszuwendungen	7.727.000	0	0		125.000	0	0	0	0	0	7.727.000
6	= Summe der Einzahlungen aus Investitionstätigkeit (Summe aus Nummer 1 bis 5)	7.758.985	0	0		125.000	0	0	0	0	0	7.727.000
14	= Saldo aus Investitionstätigkeit (Saldo aus Nummer 6 und 13)	-14.781.956	0	0		125.000	0	0	0	0	0	7.727.000

### Einzeldarstellung der Investitionsmaßnahmen

Nr.	Investitionsmaßnahmen  Einzahlungs- und Auszahlungsarten	Gesamtang. z. Maßnahme	Bisher finanziert	Ermächt. - Übertr. aus Vorvorjahr	Ergebnis Vorvorjahr	Ansatz	Ansatz	Verpfl.- Ermächt.	Planung	Planung	Planung	Finanzbedarf weitere Jahre
		EUR	EUR	2022 EUR	2022 EUR	2023 EUR	2024 EUR	2024 EUR	2025 EUR	2026 EUR	2027 EUR	EUR
		1	2	3	4	5	6	7	8	9	10	11
<b>Produkt: 21.10.1000-Gemeinschaftsschule</b>												
<b>Maßnahme: 1100-bewegliche Sachen des AV Entringen (gemäß § 4 Abs. 4 GemHVO)</b>												
9	- Auszahlungen für den Erwerb von beweglichem Sachvermögen	9.990	0	0		20.000	7.000	0	0	0	0	2.990
13	= Summe der Auszahlungen aus Investitionstätigkeit (Summe aus Nummer 7 bis 12)	9.990	0	0		20.000	7.000	0	0	0	0	2.990
14	= Saldo aus Investitionstätigkeit (Saldo aus Nummer 6 und 13)	-9.990	0	0		- 20.000	-7.000	0	0	0	0	-2.990
16	= Gesamtkosten der Maßnahme (Summe aus Nummer 13 und 15)	9.990	0	0		20.000	7.000	0	0	0	0	2.990

## Teilergebnishaushalt einschließlich Finanzplanung

### 21.10 Bereitstellung und Betrieb von allgemeinbildenden Schulen

Produktgruppe

21.10 Bereitstellung und Betrieb von allgemeinbildenden Schulen

Produktbereich

21 Schulträgeraufgaben

<b>Kurzbeschreibung</b>	<p>Die allgemeinbildenden Schulen erfüllen den ihnen nach dem Schulgesetz obliegenden Bildungs- und Erziehungsauftrag:</p> <ul style="list-style-type: none"> <li>- Leistungen zur Sicherstellung des Schul- und Unterrichtsbetriebs</li> <li>- Schaffung sächlicher und personeller Voraussetzungen</li> <li>- Bewirtschaftung der Grundstücke und baulichen Anlagen</li> <li>- Bereitstellung von Einrichtungen, Lehr- und Lernmitteln</li> <li>- bei Ganztageschulbetrieb oder Kernzeitbetreuung erweitertes Betreuungsangebot und ggf. Bereitstellung der Verpflegung</li> <li>- Bereitstellung und Fortbildung des nichtlehrenden Personals</li> <li>- Abwicklung Versicherungsangelegenheiten</li> <li>- Öffentlichkeitsarbeit und Durchführung von Veranstaltungen.</li> </ul>
-------------------------	---

### 21.10 Bereitstellung und Betrieb von allgemeinbildenden Schulen

Nr.	Ergebnishaushalt Ertrags- und Aufwandsarten	Ergebnis	Ansatz	Ansatz	Planung	Planung	Planung
		2022 EUR	2023 EUR	2024 EUR	2025 EUR	2026 EUR	2027 EUR
		1	2	3	4	5	6
2	+ Zuweisungen und Zuwendungen, Umlagen		523.790	483.908	507.010	517.160	517.160
3	+ Aufgelöste Investitionszuwendungen und -beiträge		217.580	166.100	166.100	166.000	165.900
6	+ Sonstige privatrechtliche Leistungsentgelte		150	150	150	150	150
7	+ Kostenerstattungen und Kostenumlagen		56.000	75.700	75.850	75.900	76.500
<b>11</b>	<b>= Anteilige ordentliche Erträge ( Summe aus Nummern 1 bis 10)</b>		<b>797.520</b>	<b>725.858</b>	<b>749.110</b>	<b>759.210</b>	<b>759.710</b>
12	- Personalaufwendungen		243.510	239.134	243.917	246.356	248.819
14	- Aufwendungen für Sach- und Dienstleistungen		944.600	866.880	883.570	881.730	881.730
15	- Abschreibungen		672.360	624.400	621.200	610.000	607.500
17	- Transferaufwendungen		17.100	12.500	12.260	12.340	12.340
18	- Sonstige ordentliche Aufwendungen		247.490	351.145	271.010	261.690	262.790
<b>19</b>	<b>= Anteilige ordentliche Aufwendungen (Summe aus Nummern 12 bis 18)</b>		<b>2.125.060</b>	<b>2.094.059</b>	<b>2.031.957</b>	<b>2.012.116</b>	<b>2.013.179</b>
<b>20</b>	<b>= Anteiliges veranschlagtes ordentliches Ergebnis (Saldo aus Nummern 11 und 19)</b>		<b>- 1.327.540</b>	<b>-1.368.201</b>	<b>-1.282.847</b>	<b>-1.252.906</b>	<b>-1.253.469</b>
22	- Aufwendungen für interne Leistungen		502.700	0	0	0	0
<b>24</b>	<b>= Veranschlagtes kalkulatorisches Ergebnis (Saldo aus Nummern 21 bis 23)</b>		<b>- 502.700</b>	<b>0</b>	<b>0</b>	<b>0</b>	<b>0</b>
<b>25</b>	<b>= Veranschlagter Nettoressourcenbedarf/ -überschuss (Summe aus Nummern 20 und 24)</b>		<b>- 1.830.240</b>	<b>-1.368.201</b>	<b>-1.282.847</b>	<b>-1.252.906</b>	<b>-1.253.469</b>

### Teilfinanzhaushalt einschließlich Finanzplanung

#### 21.10 Bereitstellung und Betrieb von allgemeinbildenden Schulen

Nr.	Teilfinanzhaushalt  Einzahlungs- und Auszahlungsarten	Ergebnis	Ansatz	Ansatz	Verpflichtungs- ermächtigungen	Planung	Planung	Planung
		2022 EUR	2023 EUR	2024 EUR	2024 EUR	2025 EUR	2026 EUR	2027 EUR
		1	2	3	4	5	6	7
1	+ Summe der Einzahlungen aus laufender Verwaltungstätigkeit (ohne außerordentliche zahlungswirksame Erträge aus Vermögensveräußerung)		579.940	559.758	0	583.010	593.210	593.810
2	- Summe der Auszahlungen aus laufender Verwaltungstätigkeit		1.452.700	1.469.659	0	1.410.757	1.402.116	1.405.679
<b>3</b>	<b>= Anteiliger Zahlungsmittelüberschuss/-bedarf aus laufender Verwaltungstätigkeit (Saldo aus Nummern 1 und 2)</b>		<b>- 872.760</b>	<b>-909.901</b>	<b>0</b>	<b>-827.747</b>	<b>-808.906</b>	<b>-811.869</b>
4	+ Einzahlungen aus Investitionszuwendungen		1.424.000	0	0	0	0	0
8	+ Einzahlungen für sonstige Investitionstätigkeit		0	0	0	0	0	0
<b>9</b>	<b>= Einzahlungen aus Investitionstätigkeit (Summe aus Nummern 4 bis 8)</b>		<b>1.424.000</b>	<b>0</b>	<b>0</b>	<b>0</b>	<b>0</b>	<b>0</b>
10	- Auszahlungen für den Erwerb von Grundstücken und Gebäuden		0	0	0	0	0	0
11	- Auszahlungen für Baumaßnahmen		620.000	0	0	0	0	0
12	- Auszahlungen für den Erwerb von beweglichem Sachvermögen		21.500	17.000	0	0	0	0
<b>16</b>	<b>= Auszahlungen aus Investitionstätigkeit (Summe aus Nummern 10 bis 15)</b>		<b>641.500</b>	<b>17.000</b>	<b>0</b>	<b>0</b>	<b>0</b>	<b>0</b>
<b>17</b>	<b>= Anteiliger veranschlagter Finanzmittelüberschuss/-bedarf aus Investitionstätigkeit (Saldo aus Nummern 9 und 16)</b>		<b>782.500</b>	<b>-17.000</b>	<b>0</b>	<b>0</b>	<b>0</b>	<b>0</b>
<b>18</b>	<b>= Anteiliger veranschlagter Finanzierungsmittelüberschuss/-bedarf (Saldo aus Nummern 3 und 17)</b>		<b>- 90.260</b>	<b>-926.901</b>	<b>0</b>	<b>-827.747</b>	<b>-808.906</b>	<b>-811.869</b>



### Einzeldarstellung der Investitionsmaßnahmen

Nr.	Investitionsmaßnahmen  Einzahlungs- und Auszahlungsarten	Gesamtang. z. Maßnahme	Bisher finanziert	Ermächt. - Übertr. aus Vorvorjahr	Ergebnis Vorvorjahr	Ansatz	Ansatz	Verpfl.- Ermächt.	Planung	Planung	Planung	Finanzbedarf weitere Jahre
		EUR	EUR	2022 EUR	2022 EUR	2023 EUR	2024 EUR	2024 EUR	2025 EUR	2026 EUR	2027 EUR	EUR
		1	2	3	4	5	6	7	8	9	10	11
<b>Produkt: 21.10.0100-Grundschulen</b>												
<b>Maßnahme: 0102-Anschaffung von Hard- und Software (gemäß § 4 Abs. 4 GemHVO)</b>												
9	- Auszahlungen für den Erwerb von beweglichem Sachvermögen	182.400	0	0		0	5.000	0	0	0	0	177.400
13	= Summe der Auszahlungen aus Investitionstätigkeit (Summe aus Nummer 7 bis 12)	182.400	0	0		0	5.000	0	0	0	0	177.400
14	= Saldo aus Investitionstätigkeit (Saldo aus Nummer 6 und 13)	-36.480	0	0		0	-5.000	0	0	0	0	-177.400
16	= Gesamtkosten der Maßnahme (Summe aus Nummer 13 und 15)	182.400	0	0		0	5.000	0	0	0	0	177.400

Nr.	Investitionsmaßnahmen  Einzahlungs- und Auszahlungsarten	Gesamtang. z. Maßnahme	Bisher finanziert	Ermächt. - Übertr. aus Vorvorjahr	Ergebnis Vorvorjahr	Ansatz	Ansatz	Verpfl.- Ermächt.	Planung	Planung	Planung	Finanzbedarf weitere Jahre
		EUR	EUR	2022 EUR	2022 EUR	2023 EUR	2024 EUR	2024 EUR	2025 EUR	2026 EUR	2027 EUR	EUR
		1	2	3	4	5	6	7	8	9	10	11
<b>Produkt: 21.10.0100-Grundschulen</b>												
<b>Maßnahme: 1202-Entringen Neubau Kernzeitgebäude (gemäß § 4 Abs. 4 GemHVO)</b>												
8	- Auszahlungen für Baumaßnahmen	0	0	0		300.000	0	0	0	0	0	0
13	= Summe der Auszahlungen aus Investitionstätigkeit (Summe aus Nummer 7 bis 12)	0	0	0		300.000	0	0	0	0	0	0
14	= Saldo aus Investitionstätigkeit (Saldo aus Nummer 6 und 13)	0	0	0		- 300.000	0	0	0	0	0	0
16	= Gesamtkosten der Maßnahme (Summe aus Nummer 13 und 15)	0	0	0		300.000	0	0	0	0	0	0



**Einzeldarstellung der Investitionsmaßnahmen**

Nr.	Investitionsmaßnahmen  Einzahlungs- und Auszahlungsarten	Gesamtang. z. Maßnahme	Bisher finanziert	Ermächt. - Übertr. aus Vorvorjahr	Ergebnis Vorvorjahr	Ansatz	Ansatz	Verpfl.- Ermächt.	Planung	Planung	Planung	Finanzbedarf weitere Jahre
		EUR	EUR	2022 EUR	2022 EUR	2023 EUR	2024 EUR	2024 EUR	2025 EUR	2026 EUR	2027 EUR	EUR
		1	2	3	4	5	6	7	8	9	10	11
<b>Produkt: 21.10.1000-Gemeinschaftsschule</b>												
<b>Maßnahme: 0102-Anschaffung von Hard- und Software (gemäß § 4 Abs. 4 GemHVO)</b>												
9	- Auszahlungen für den Erwerb von beweglichem Sachvermögen	31.500	0	0		0	5.000	0	0	0	0	26.500
13	= Summe der Auszahlungen aus Investitionstätigkeit (Summe aus Nummer 7 bis 12)	31.500	0	0		0	5.000	0	0	0	0	26.500
14	= Saldo aus Investitionstätigkeit (Saldo aus Nummer 6 und 13)	-6.300	0	0		0	-5.000	0	0	0	0	-26.500
16	= Gesamtkosten der Maßnahme (Summe aus Nummer 13 und 15)	31.500	0	0		0	5.000	0	0	0	0	26.500

Nr.	Investitionsmaßnahmen  Einzahlungs- und Auszahlungsarten	Gesamtang. z. Maßnahme	Bisher finanziert	Ermächt. - Übertr. aus Vorvorjahr	Ergebnis Vorvorjahr	Ansatz	Ansatz	Verpfl.- Ermächt.	Planung	Planung	Planung	Finanzbedarf weitere Jahre
		EUR	EUR	2022 EUR	2022 EUR	2023 EUR	2024 EUR	2024 EUR	2025 EUR	2026 EUR	2027 EUR	EUR
		1	2	3	4	5	6	7	8	9	10	11
<b>Produkt: 21.10.1000-Gemeinschaftsschule</b>												
<b>Maßnahme: 1010-Neubau Gemeinschaftsschule mit Halle Entringen (gemäß § 4 Abs. 4 GemHVO)</b>												
1	Einzahlungen aus Investitionszuwendungen	7.727.000	0	0		125.000	0	0	0	0	0	7.727.000
6	= Summe der Einzahlungen aus Investitionstätigkeit (Summe aus Nummer 1 bis 5)	7.758.985	0	0		125.000	0	0	0	0	0	7.727.000
14	= Saldo aus Investitionstätigkeit (Saldo aus Nummer 6 und 13)	-14.781.956	0	0		125.000	0	0	0	0	0	7.727.000

### Einzeldarstellung der Investitionsmaßnahmen

Nr.	Investitionsmaßnahmen  Einzahlungs- und Auszahlungsarten	Gesamtang. z. Maßnahme	Bisher finanziert	Ermächt. - Übertr. aus Vorvorjahr	Ergebnis Vorvorjahr	Ansatz	Ansatz	Verpfl.- Ermächt.	Planung	Planung	Planung	Finanzbedarf weitere Jahre
		EUR	EUR	2022 EUR	2022 EUR	2023 EUR	2024 EUR	2024 EUR	2025 EUR	2026 EUR	2027 EUR	EUR
		1	2	3	4	5	6	7	8	9	10	11
<b>Produkt: 21.10.1000-Gemeinschaftsschule</b> <b>Maßnahme: 1100-bewegliche Sachen des AV Entringen (gemäß § 4 Abs. 4 GemHVO)</b>												
9	- Auszahlungen für den Erwerb von beweglichem Sachvermögen	9.990	0	0		20.000	7.000	0	0	0	0	2.990
13	= Summe der Auszahlungen aus Investitionstätigkeit (Summe aus Nummer 7 bis 12)	9.990	0	0		20.000	7.000	0	0	0	0	2.990
14	= Saldo aus Investitionstätigkeit (Saldo aus Nummer 6 und 13)	-9.990	0	0		- 20.000	-7.000	0	0	0	0	-2.990
16	= Gesamtkosten der Maßnahme (Summe aus Nummer 13 und 15)	9.990	0	0		20.000	7.000	0	0	0	0	2.990

## Teilergebnishaushalt einschließlich Finanzplanung

### 21.10.0100 Grundschulen

<b>Produkt</b>	21.10.0100 Grundschulen
<b>Produktgruppe</b>	21.10 Bereitstellung und Betrieb von allgemeinbildenden Schulen
<b>Produktbereich</b>	21 Schulträgeraufgaben

<b>Kurzbeschreibung</b>	<p>Die allgemeinbildenden Schulen erfüllen den ihnen nach dem Schulgesetz obliegenden Bildungs- und Erziehungsauftrag:</p> <ul style="list-style-type: none"> <li>- Leistungen zur Sicherstellung des Schul- und Unterrichtsbetriebs</li> <li>- Schaffung sächlicher und personeller Voraussetzungen</li> <li>- Bewirtschaftung der Grundstücke und baulichen Anlagen</li> <li>- Bereitstellung von Einrichtungen, Lehr- und Lernmitteln</li> <li>- bei Ganztageschulbetrieb oder Kernzeitbetreuung erweitertes Betreuungsangebot und ggf. Bereitstellung der Verpflegung</li> <li>- Bereitstellung und Fortbildung des nichtlehrenden Personals</li> <li>- Abwicklung Versicherungsangelegenheiten</li> <li>- Öffentlichkeitsarbeit und Durchführung von Veranstaltungen.</li> </ul>
-------------------------	---

#### 21.10.0100 Grundschulen - Kostenstelle: 9200101 Kernzeitbetreuung alle Ortsteile

Nr.	Ergebnishaushalt Ertrags- und Aufwandsarten	Ergebnis	Ansatz	Ansatz	Planung	Planung	Planung
		2022 EUR	2023 EUR	2024 EUR	2025 EUR	2026 EUR	2027 EUR
		1	2	3	4	5	6
2	+ Zuweisungen und Zuwendungen, Umlagen		123.000	140.000	127.970	130.530	130.530
<b>11</b>	<b>= Anteilige ordentliche Erträge ( Summe aus Nummern 1 bis 10)</b>		<b>123.000</b>	<b>140.000</b>	<b>127.970</b>	<b>130.530</b>	<b>130.530</b>
14	- Aufwendungen für Sach- und Dienstleistungen		7.200	8.500	7.780	7.810	7.810
17	- Transferaufwendungen		3.800	4.300	3.960	4.040	4.040
18	- Sonstige ordentliche Aufwendungen		131.400	194.800	136.710	139.440	139.440
<b>19</b>	<b>= Anteilige ordentliche Aufwendungen (Summe aus Nummern 12 bis 18)</b>		<b>142.400</b>	<b>207.600</b>	<b>148.450</b>	<b>151.290</b>	<b>151.290</b>
<b>20</b>	<b>= Anteiliges veranschlagtes ordentliches Ergebnis (Saldo aus Nummern 11 und 19)</b>		<b>- 19.400</b>	<b>-67.600</b>	<b>-20.480</b>	<b>-20.760</b>	<b>-20.760</b>
<b>25</b>	<b>= Veranschlagter Nettoressourcenbedarf/ -überschuss (Summe aus Nummern 20 und 24)</b>		<b>- 19.400</b>	<b>-67.600</b>	<b>-20.480</b>	<b>-20.760</b>	<b>-20.760</b>

## Teilergebnishaushalt einschließlich Finanzplanung

### 21.10.0100 Grundschulen

**Produkt** 21.10.0100 Grundschulen  
**Produktgruppe** 21.10 Bereitstellung und Betrieb von allgemeinbildenden Schulen  
**Produktbereich** 21 Schulträgeraufgaben

<b>Kurzbeschreibung</b>	Die allgemeinbildenden Schulen erfüllen den ihnen nach dem Schulgesetz obliegenden Bildungs- und Erziehungsauftrag: <ul style="list-style-type: none"> <li>- Leistungen zur Sicherstellung des Schul- und Unterrichtsbetriebs</li> <li>- Schaffung sächlicher und personeller Voraussetzungen</li> <li>- Bewirtschaftung der Grundstücke und baulichen Anlagen</li> <li>- Bereitstellung von Einrichtungen, Lehr- und Lernmitteln</li> <li>- bei Ganztageschulbetrieb oder Kernzeitbetreuung erweitertes Betreuungsangebot und ggf. Bereitstellung der Verpflegung</li> <li>- Bereitstellung und Fortbildung des nichtlehrenden Personals</li> <li>- Abwicklung Versicherungsangelegenheiten</li> <li>- Öffentlichkeitsarbeit und Durchführung von Veranstaltungen.</li> </ul>
-------------------------	--

### 21.10.0100 Grundschulen - Kostenstelle: 9200102 Grundschulen allgemein

Nr.	Ergebnishaushalt Ertrags- und Aufwandsarten	Ergebnis	Ansatz	Ansatz	Planung	Planung	Planung
		2022 EUR	2023 EUR	2024 EUR	2025 EUR	2026 EUR	2027 EUR
		1	2	3	4	5	6
3	+ Aufgelöste Investitionszuwendungen und -beiträge		0	23.500	23.500	23.400	23.300
<b>11</b>	<b>= Anteilige ordentliche Erträge ( Summe aus Nummern 1 bis 10)</b>		<b>0</b>	<b>23.500</b>	<b>23.500</b>	<b>23.400</b>	<b>23.300</b>
12	- Personalaufwendungen		14.350	5.339	5.446	5.500	5.555
14	- Aufwendungen für Sach- und Dienstleistungen		37.350	38.100	38.860	39.640	39.640
15	- Abschreibungen		0	180.700	179.900	178.600	178.200
18	- Sonstige ordentliche Aufwendungen		900	1.000	940	960	960
<b>19</b>	<b>= Anteilige ordentliche Aufwendungen (Summe aus Nummern 12 bis 18)</b>		<b>52.600</b>	<b>225.139</b>	<b>225.146</b>	<b>224.700</b>	<b>224.355</b>
<b>20</b>	<b>= Anteiliges veranschlagtes ordentliches Ergebnis (Saldo aus Nummern 11 und 19)</b>		<b>- 52.600</b>	<b>-201.639</b>	<b>-201.646</b>	<b>-201.300</b>	<b>-201.055</b>
22	- Aufwendungen für interne Leistungen		271.300	0	0	0	0
<b>24</b>	<b>= Veranschlagtes kalkulatorisches Ergebnis (Saldo aus Nummern 21 bis 23)</b>		<b>- 271.300</b>	<b>0</b>	<b>0</b>	<b>0</b>	<b>0</b>
<b>25</b>	<b>= Veranschlagter Nettoressourcenbedarf/ -überschuss (Summe aus Nummern 20 und 24)</b>		<b>- 323.900</b>	<b>-201.639</b>	<b>-201.646</b>	<b>-201.300</b>	<b>-201.055</b>

**Teilergebnishaushalt einschließlich Finanzplanung**

**21.10.0100 Grundschulen**

**Produkt** 21.10.0100 Grundschulen  
**Produktgruppe** 21.10 Bereitstellung und Betrieb von allgemeinbildenden Schulen  
**Produktbereich** 21 Schulträgeraufgaben

<b>Kurzbeschreibung</b>	Die allgemeinbildenden Schulen erfüllen den ihnen nach dem Schulgesetz obliegenden Bildungs- und Erziehungsauftrag: - Leistungen zur Sicherstellung des Schul- und Unterrichtsbetriebs - Schaffung sächlicher und personeller Voraussetzungen - Bewirtschaftung der Grundstücke und baulichen Anlagen - Bereitstellung von Einrichtungen, Lehr- und Lernmitteln - bei Ganztageschulbetrieb oder Kernzeitbetreuung erweitertes Betreuungsangebot und ggf. Bereitstellung der Verpflegung - Bereitstellung und Fortbildung des nichtlehrenden Personals - Abwicklung Versicherungsangelegenheiten - Öffentlichkeitsarbeit und Durchführung von Veranstaltungen.
-------------------------	---

**21.10.0100 Grundschulen - Kostenstelle: 9201101 Grundschule Entringen - Gebäude -**

Nr.	Ergebnishaushalt Ertrags- und Aufwandsarten	Ergebnis	Ansatz	Ansatz	Planung	Planung	Planung
		2022 EUR	2023 EUR	2024 EUR	2025 EUR	2026 EUR	2027 EUR
		1	2	3	4	5	6
14	- Aufwendungen für Sach- und Dienstleistungen		3.150	2.000	2.000	2.000	2.000
<b>19</b>	<b>= Anteilige ordentliche Aufwendungen (Summe aus Nummern 12 bis 18)</b>		<b>3.150</b>	<b>2.000</b>	<b>2.000</b>	<b>2.000</b>	<b>2.000</b>
<b>20</b>	<b>= Anteiliges veranschlagtes ordentliches Ergebnis (Saldo aus Nummern 11 und 19)</b>		<b>- 3.150</b>	<b>-2.000</b>	<b>-2.000</b>	<b>-2.000</b>	<b>-2.000</b>
<b>25</b>	<b>= Veranschlagter Nettoressourcenbedarf/ -überschuss (Summe aus Nummern 20 und 24)</b>		<b>- 3.150</b>	<b>-2.000</b>	<b>-2.000</b>	<b>-2.000</b>	<b>-2.000</b>

**Teilergebnishaushalt einschließlich Finanzplanung**

**21.10.0100 Grundschulen**

**Produkt** 21.10.0100 Grundschulen  
**Produktgruppe** 21.10 Bereitstellung und Betrieb von allgemeinbildenden Schulen  
**Produktbereich** 21 Schulträgeraufgaben

<b>Kurzbeschreibung</b>	Die allgemeinbildenden Schulen erfüllen den ihnen nach dem Schulgesetz obliegenden Bildungs- und Erziehungsauftrag: - Leistungen zur Sicherstellung des Schul- und Unterrichtsbetriebs - Schaffung sächlicher und personeller Voraussetzungen - Bewirtschaftung der Grundstücke und baulichen Anlagen - Bereitstellung von Einrichtungen, Lehr- und Lernmitteln - bei Ganztageschulbetrieb oder Kernzeitbetreuung erweitertes Betreuungsangebot und ggf. Bereitstellung der Verpflegung - Bereitstellung und Fortbildung des nichtlehrenden Personals - Abwicklung Versicherungsangelegenheiten - Öffentlichkeitsarbeit und Durchführung von Veranstaltungen.
-------------------------	---

**21.10.0100 Grundschulen - Kostenstelle: 9202101 Grundschule Pfäffingen**

Nr.	Ergebnishaushalt Ertrags- und Aufwandsarten	Ergebnis	Ansatz	Ansatz	Planung	Planung	Planung
		2022 EUR	2023 EUR	2024 EUR	2025 EUR	2026 EUR	2027 EUR
		1	2	3	4	5	6
2	+ Zuweisungen und Zuwendungen, Umlagen		260	260	280	290	290
3	+ Aufgelöste Investitionszuwendungen und -beiträge		2.430	0	0	0	0
7	+ Kostenerstattungen und Kostenumlagen		16.700	29.050	29.200	29.200	29.500
<b>11</b>	<b>= Anteilige ordentliche Erträge ( Summe aus Nummern 1 bis 10)</b>		<b>19.390</b>	<b>29.310</b>	<b>29.480</b>	<b>29.490</b>	<b>29.790</b>
12	- Personalaufwendungen		37.890	52.820	53.876	54.415	54.959
14	- Aufwendungen für Sach- und Dienstleistungen		76.080	52.813	69.524	64.704	64.704
15	- Abschreibungen		3.040	0	0	0	0
17	- Transferaufwendungen		100	100	100	100	100
18	- Sonstige ordentliche Aufwendungen		7.270	7.310	7.360	7.500	7.500
<b>19</b>	<b>= Anteilige ordentliche Aufwendungen (Summe aus Nummern 12 bis 18)</b>		<b>124.380</b>	<b>113.043</b>	<b>130.860</b>	<b>126.719</b>	<b>127.263</b>
<b>20</b>	<b>= Anteiliges veranschlagtes ordentliches Ergebnis (Saldo aus Nummern 11 und 19)</b>		<b>- 104.990</b>	<b>-83.733</b>	<b>-101.380</b>	<b>-97.229</b>	<b>-97.473</b>
<b>25</b>	<b>= Veranschlagter Nettoressourcenbedarf/ -überschuss (Summe aus Nummern 20 und 24)</b>		<b>- 104.990</b>	<b>-83.733</b>	<b>-101.380</b>	<b>-97.229</b>	<b>-97.473</b>



## Teilergebnishaushalt einschließlich Finanzplanung

### 21.10.0100 Grundschulen

**Produkt** 21.10.0100 Grundschulen  
**Produktgruppe** 21.10 Bereitstellung und Betrieb von allgemeinbildenden Schulen  
**Produktbereich** 21 Schulträgeraufgaben

<b>Kurzbeschreibung</b>	Die allgemeinbildenden Schulen erfüllen den ihnen nach dem Schulgesetz obliegenden Bildungs- und Erziehungsauftrag: - Leistungen zur Sicherstellung des Schul- und Unterrichtsbetriebs - Schaffung sächlicher und personeller Voraussetzungen - Bewirtschaftung der Grundstücke und baulichen Anlagen - Bereitstellung von Einrichtungen, Lehr- und Lernmitteln - bei Ganztageschulbetrieb oder Kernzeitbetreuung erweitertes Betreuungsangebot und ggf. Bereitstellung der Verpflegung - Bereitstellung und Fortbildung des nichtlehrenden Personals - Abwicklung Versicherungsangelegenheiten - Öffentlichkeitsarbeit und Durchführung von Veranstaltungen.
-------------------------	---

### 21.10.0100 Grundschulen - Kostenstelle: 9203101 Grundschule Poltringen

Nr.	Ergebnishaushalt Ertrags- und Aufwandsarten	Ergebnis	Ansatz	Ansatz	Planung	Planung	Planung
		2022 EUR	2023 EUR	2024 EUR	2025 EUR	2026 EUR	2027 EUR
		1	2	3	4	5	6
2	+ Zuweisungen und Zuwendungen, Umlagen		13.580	260	820	840	840
3	+ Aufgelöste Investitionszuwendungen und -beiträge		2.430	0	0	0	0
6	+ Sonstige privatrechtliche Leistungsentgelte		150	150	150	150	150
7	+ Kostenerstattungen und Kostenumlagen		27.900	0	0	0	0
<b>11</b>	<b>= Anteilige ordentliche Erträge ( Summe aus Nummern 1 bis 10)</b>		<b>44.060</b>	<b>410</b>	<b>970</b>	<b>990</b>	<b>990</b>
12	- Personalaufwendungen		49.450	9.690	9.884	9.983	10.082
14	- Aufwendungen für Sach- und Dienstleistungen		121.740	94.533	100.043	100.173	100.173
15	- Abschreibungen		3.040	0	0	0	0
17	- Transferaufwendungen		100	100	100	100	100
18	- Sonstige ordentliche Aufwendungen		9.630	9.855	9.880	10.070	10.070
<b>19</b>	<b>= Anteilige ordentliche Aufwendungen (Summe aus Nummern 12 bis 18)</b>		<b>183.960</b>	<b>114.178</b>	<b>119.907</b>	<b>120.326</b>	<b>120.425</b>
<b>20</b>	<b>= Anteiliges veranschlagtes ordentliches Ergebnis (Saldo aus Nummern 11 und 19)</b>		<b>- 139.900</b>	<b>-113.768</b>	<b>-118.937</b>	<b>-119.336</b>	<b>-119.435</b>
<b>25</b>	<b>= Veranschlagter Nettoressourcenbedarf/ -überschuss (Summe aus Nummern 20 und 24)</b>		<b>- 139.900</b>	<b>-113.768</b>	<b>-118.937</b>	<b>-119.336</b>	<b>-119.435</b>

**Teilergebnishaushalt einschließlich Finanzplanung**

**21.10.0100 Grundschulen**

**Produkt** 21.10.0100 Grundschulen  
**Produktgruppe** 21.10 Bereitstellung und Betrieb von allgemeinbildenden Schulen  
**Produktbereich** 21 Schulträgeraufgaben

<b>Kurzbeschreibung</b>	Die allgemeinbildenden Schulen erfüllen den ihnen nach dem Schulgesetz obliegenden Bildungs- und Erziehungsauftrag: - Leistungen zur Sicherstellung des Schul- und Unterrichtsbetriebs - Schaffung sächlicher und personeller Voraussetzungen - Bewirtschaftung der Grundstücke und baulichen Anlagen - Bereitstellung von Einrichtungen, Lehr- und Lernmitteln - bei Ganztageschulbetrieb oder Kernzeitbetreuung erweitertes Betreuungsangebot und ggf. Bereitstellung der Verpflegung - Bereitstellung und Fortbildung des nichtlehrenden Personals - Abwicklung Versicherungsangelegenheiten - Öffentlichkeitsarbeit und Durchführung von Veranstaltungen.
-------------------------	---

**21.10.0100 Grundschulen - Kostenstelle: 9205101 Grundschule Altingen**

Nr.	Ergebnishaushalt Ertrags- und Aufwandsarten	Ergebnis	Ansatz	Ansatz	Planung	Planung	Planung
		2022 EUR	2023 EUR	2024 EUR	2025 EUR	2026 EUR	2027 EUR
		1	2	3	4	5	6
2	+ Zuweisungen und Zuwendungen, Umlagen		520	520	540	550	550
3	+ Aufgelöste Investitionszuwendungen und -beiträge		44.220	0	0	0	0
7	+ Kostenerstattungen und Kostenumlagen		0	15.850	15.850	15.900	16.000
<b>11</b>	<b>= Anteilige ordentliche Erträge ( Summe aus Nummern 1 bis 10)</b>		<b>44.740</b>	<b>16.370</b>	<b>16.390</b>	<b>16.450</b>	<b>16.550</b>
12	- Personalaufwendungen		18.320	37.240	37.985	38.365	38.748
14	- Aufwendungen für Sach- und Dienstleistungen		182.140	167.084	169.473	169.733	169.733
15	- Abschreibungen		237.980	0	0	0	0
17	- Transferaufwendungen		100	0	100	100	100
18	- Sonstige ordentliche Aufwendungen		13.290	13.950	13.690	13.960	13.960
<b>19</b>	<b>= Anteilige ordentliche Aufwendungen (Summe aus Nummern 12 bis 18)</b>		<b>451.830</b>	<b>218.274</b>	<b>221.248</b>	<b>222.158</b>	<b>222.541</b>
<b>20</b>	<b>= Anteiliges veranschlagtes ordentliches Ergebnis (Saldo aus Nummern 11 und 19)</b>		<b>- 407.090</b>	<b>-201.904</b>	<b>-204.858</b>	<b>-205.708</b>	<b>-205.991</b>
<b>25</b>	<b>= Veranschlagter Nettoressourcenbedarf/ -überschuss (Summe aus Nummern 20 und 24)</b>		<b>- 407.090</b>	<b>-201.904</b>	<b>-204.858</b>	<b>-205.708</b>	<b>-205.991</b>

**Teilergebnishaushalt einschließlich Finanzplanung**

**21.10.1000 Gemeinschaftsschule**

**Produkt** 21.10.1000 Gemeinschaftsschule  
**Produktgruppe** 21.10 Bereitstellung und Betrieb von allgemeinbildenden Schulen  
**Produktbereich** 21 Schulträgeraufgaben

<b>Kurzbeschreibung</b>	Die allgemeinbildenden Schulen erfüllen den ihnen nach dem Schulgesetz obliegenden Bildungs- und Erziehungsauftrag: - Leistungen zur Sicherstellung des Schul- und Unterrichtsbetriebs - Schaffung sächlicher und personeller Voraussetzungen - Bewirtschaftung der Grundstücke und baulichen Anlagen - Bereitstellung von Einrichtungen, Lehr- und Lernmitteln - bei Ganztageschulbetrieb oder Kernzeitbetreuung erweitertes Betreuungsangebot und ggf. Bereitstellung der Verpflegung - Bereitstellung und Fortbildung des nichtlehrenden Personals - Abwicklung Versicherungsangelegenheiten - Öffentlichkeitsarbeit und Durchführung von Veranstaltungen.
-------------------------	---

**21.10.1000 Gemeinschaftsschule - Kostenstelle: 9201102 Gemeinschaftsschule Ammerbuch/Entringen**

Nr.	Ergebnishaushalt Ertrags- und Aufwandsarten	Ergebnis	Ansatz	Ansatz	Planung	Planung	Planung
		2022 EUR	2023 EUR	2024 EUR	2025 EUR	2026 EUR	2027 EUR
		1	2	3	4	5	6
2	+ Zuweisungen und Zuwendungen, Umlagen		386.430	342.868	377.400	384.950	384.950
3	+ Aufgelöste Investitionszuwendungen und -beiträge		168.500	142.600	142.600	142.600	142.600
7	+ Kostenerstattungen und Kostenumlagen		11.400	30.800	30.800	30.800	31.000
<b>11</b>	<b>= Anteilige ordentliche Erträge ( Summe aus Nummern 1 bis 10)</b>		<b>566.330</b>	<b>516.268</b>	<b>550.800</b>	<b>558.350</b>	<b>558.550</b>
12	- Personalaufwendungen		123.500	134.045	136.726	138.093	139.474
14	- Aufwendungen für Sach- und Dienstleistungen		516.940	503.850	495.890	497.670	497.670
15	- Abschreibungen		428.300	443.700	441.300	431.400	429.300
17	- Transferaufwendungen		13.000	8.000	8.000	8.000	8.000
18	- Sonstige ordentliche Aufwendungen		85.000	124.230	102.430	89.760	90.860
<b>19</b>	<b>= Anteilige ordentliche Aufwendungen (Summe aus Nummern 12 bis 18)</b>		<b>1.166.740</b>	<b>1.213.825</b>	<b>1.184.346</b>	<b>1.164.923</b>	<b>1.165.304</b>
<b>20</b>	<b>= Anteiliges veranschlagtes ordentliches Ergebnis (Saldo aus Nummern 11 und 19)</b>		<b>- 600.410</b>	<b>-697.557</b>	<b>-633.546</b>	<b>-606.573</b>	<b>-606.754</b>
22	- Aufwendungen für interne Leistungen		231.400	0	0	0	0
<b>24</b>	<b>= Veranschlagtes kalkulatorisches Ergebnis (Saldo aus Nummern 21 bis 23)</b>		<b>- 231.400</b>	<b>0</b>	<b>0</b>	<b>0</b>	<b>0</b>
<b>25</b>	<b>= Veranschlagter Nettoressourcenbedarf/ -überschuss (Summe aus Nummern 20 und 24)</b>		<b>- 831.810</b>	<b>-697.557</b>	<b>-633.546</b>	<b>-606.573</b>	<b>-606.754</b>

## Teilergebnishaushalt einschließlich Finanzplanung

### 21.40 Schülerbezogene Leistungen

**Produktgruppe** 21.40 Schülerbezogene Leistungen  
**Produktbereich** 21 Schulträgeraufgaben

<b>Kurzbeschreibung</b>	- Organisation und Abwicklung der Schülerbeförderung - Organisation und Durchführung von Preisverleihungen, Schüleraustauschen und Schullandheimaufenthalten
-------------------------	---

### 21.40 Schülerbezogene Leistungen

Nr.	Ergebnishaushalt Ertrags- und Aufwandsarten	Ergebnis	Ansatz	Ansatz	Planung	Planung	Planung
		2022 EUR	2023 EUR	2024 EUR	2025 EUR	2026 EUR	2027 EUR
		1	2	3	4	5	6
12	- Personalaufwendungen		10.100	16.673	17.006	17.176	17.348
14	- Aufwendungen für Sach- und Dienstleistungen		19.890	17.050	16.760	16.770	16.770
<b>19</b>	<b>= Anteilige ordentliche Aufwendungen (Summe aus Nummern 12 bis 18)</b>		<b>29.990</b>	<b>33.723</b>	<b>33.766</b>	<b>33.946</b>	<b>34.118</b>
<b>20</b>	<b>= Anteiliges veranschlagtes ordentliches Ergebnis (Saldo aus Nummern 11 und 19)</b>		<b>- 29.990</b>	<b>-33.723</b>	<b>-33.766</b>	<b>-33.946</b>	<b>-34.118</b>
22	- Aufwendungen für interne Leistungen		4.300	0	0	0	0
<b>24</b>	<b>= Veranschlagtes kalkulatorisches Ergebnis (Saldo aus Nummern 21 bis 23)</b>		<b>- 4.300</b>	<b>0</b>	<b>0</b>	<b>0</b>	<b>0</b>
<b>25</b>	<b>= Veranschlagter Nettoressourcenbedarf/ -überschuss (Summe aus Nummern 20 und 24)</b>		<b>- 34.290</b>	<b>-33.723</b>	<b>-33.766</b>	<b>-33.946</b>	<b>-34.118</b>

**Teilfinanzhaushalt einschließlich Finanzplanung**

**21.40 Schülerbezogene Leistungen**

Nr.	Teilfinanzhaushalt  Einzahlungs- und Auszahlungsarten	Ergebnis	Ansatz	Ansatz	Verpflichtungs- ermächtigungen	Planung	Planung	Planung
		2022 EUR	2023 EUR	2024 EUR	2024 EUR	2025 EUR	2026 EUR	2027 EUR
		1	2	3	4	5	6	7
2	- Summe der Auszahlungen aus laufender Verwaltungstätigkeit		29.990	33.723	0	33.766	33.946	34.118
3	= Anteiliger Zahlungsmittelüberschuss/-bedarf aus laufender Verwaltungstätigkeit (Saldo aus Nummern 1 und 2)		- 29.990	-33.723	0	-33.766	-33.946	-34.118
18	= Anteiliger veranschlagter Finanzierungsmittelüberschuss/-bedarf (Saldo aus Nummern 3 und 17)		- 29.990	-33.723	0	-33.766	-33.946	-34.118

## Teilergebnishaushalt einschließlich Finanzplanung

### 21.50 Sonstige schulische Aufgaben und Einrichtungen

**Produktgruppe** 21.50 Sonstige schulische Aufgaben und Einrichtungen  
**Produktbereich** 21 Schulträgeraufgaben

<b>Kurzbeschreibung</b>	- Verpachtung der Mensa der Gemeinschaftsschule - u. a. Schullastenausgleich - Ammerbacher Kinder in auswärtigen besonderen Schulformen
-------------------------	--

### 21.50 Sonstige schulische Aufgaben und Einrichtungen

Nr.	Ergebnishaushalt Ertrags- und Aufwandsarten	Ergebnis	Ansatz	Ansatz	Planung	Planung	Planung
		2022 EUR	2023 EUR	2024 EUR	2025 EUR	2026 EUR	2027 EUR
		1	2	3	4	5	6
2	+ Zuweisungen und Zuwendungen, Umlagen		0	45.000	0	0	0
3	+ Aufgelöste Investitionszuwendungen und -beiträge		0	1.000	1.000	1.000	1.000
6	+ Sonstige privatrechtliche Leistungsentgelte		1.080	1.080	1.120	1.140	1.140
<b>11</b>	<b>= Anteilige ordentliche Erträge ( Summe aus Nummern 1 bis 10)</b>		<b>1.080</b>	<b>47.080</b>	<b>2.120</b>	<b>2.140</b>	<b>2.140</b>
12	- Personalaufwendungen		65.360	42.750	43.605	44.041	44.481
14	- Aufwendungen für Sach- und Dienstleistungen		10.350	20.400	12.160	12.240	12.240
15	- Abschreibungen		0	19.800	19.800	19.800	19.800
18	- Sonstige ordentliche Aufwendungen		19.890	27.490	26.890	26.890	26.890
<b>19</b>	<b>= Anteilige ordentliche Aufwendungen (Summe aus Nummern 12 bis 18)</b>		<b>95.600</b>	<b>110.440</b>	<b>102.455</b>	<b>102.971</b>	<b>103.411</b>
<b>20</b>	<b>= Anteiliges veranschlagtes ordentliches Ergebnis (Saldo aus Nummern 11 und 19)</b>		<b>- 94.520</b>	<b>-63.360</b>	<b>-100.335</b>	<b>-100.831</b>	<b>-101.271</b>
22	- Aufwendungen für interne Leistungen		15.100	0	0	0	0
<b>24</b>	<b>= Veranschlagtes kalkulatorisches Ergebnis (Saldo aus Nummern 21 bis 23)</b>		<b>- 15.100</b>	<b>0</b>	<b>0</b>	<b>0</b>	<b>0</b>
<b>25</b>	<b>= Veranschlagter Nettoressourcenbedarf/ -überschuss (Summe aus Nummern 20 und 24)</b>		<b>- 109.620</b>	<b>-63.360</b>	<b>-100.335</b>	<b>-100.831</b>	<b>-101.271</b>

### Teilfinanzhaushalt einschließlich Finanzplanung

#### 21.50 Sonstige schulische Aufgaben und Einrichtungen

Nr.	Teilfinanzhaushalt  Einzahlungs- und Auszahlungsarten	Ergebnis	Ansatz	Ansatz	Verpflichtungs- ermächtigungen  2024 EUR	Planung	Planung	Planung
		2022 EUR	2023 EUR	2024 EUR		2025 EUR	2026 EUR	2027 EUR
		1	2	3		4	5	6
1	+ Summe der Einzahlungen aus laufender Verwaltungstätigkeit (ohne außerordentliche zahlungswirksame Erträge aus Vermögensveräußerung)		1.080	46.080	0	1.120	1.140	1.140
2	- Summe der Auszahlungen aus laufender Verwaltungstätigkeit		95.600	90.640	0	82.655	83.171	83.611
<b>3</b>	<b>= Anteiliger Zahlungsmittelüberschuss/-bedarf aus laufender Verwaltungstätigkeit (Saldo aus Nummern 1 und 2)</b>		<b>- 94.520</b>	<b>-44.560</b>	<b>0</b>	<b>-81.535</b>	<b>-82.031</b>	<b>-82.471</b>
11	- Auszahlungen für Baumaßnahmen		0	0	0	0	0	0
<b>16</b>	<b>= Auszahlungen aus Investitionstätigkeit (Summe aus Nummern 10 bis 15)</b>		<b>0</b>	<b>0</b>	<b>0</b>	<b>0</b>	<b>0</b>	<b>0</b>
<b>17</b>	<b>= Anteiliger veranschlagter Finanzmittelüberschuss/-bedarf aus Investitionstätigkeit (Saldo aus Nummern 9 und 16)</b>		<b>0</b>	<b>0</b>	<b>0</b>	<b>0</b>	<b>0</b>	<b>0</b>
<b>18</b>	<b>= Anteiliger veranschlagter Finanzierungsmittelüberschuss/-bedarf (Saldo aus Nummern 3 und 17)</b>		<b>- 94.520</b>	<b>-44.560</b>	<b>0</b>	<b>-81.535</b>	<b>-82.031</b>	<b>-82.471</b>





### Teilergebnishaushalt einschließlich Finanzplanung

#### THH 4: Kultur, Sport und Erholung

Nr.	Ergebnishaushalt Ertrags- und Aufwandsarten	Ergebnis	Ansatz	Ansatz	Planung	Planung	Planung
		2022 EUR	2023 EUR	2024 EUR	2025 EUR	2026 EUR	2027 EUR
		1	2	3	4	5	6
2	+ Zuweisungen und Zuwendungen, Umlagen		1.250	250	270	280	280
3	+ Aufgelöste Investitionszuwendungen und -beiträge		18.920	30.900	30.900	36.700	34.800
5	+ Entgelte für öffentliche Leistungen oder Einrichtungen		97.050	8.300	7.730	7.820	7.820
6	+ Sonstige privatrechtliche Leistungsentgelte		22.360	22.410	18.860	19.210	19.210
<b>11</b>	<b>= Anteilige ordentliche Erträge ( Summe aus Nummern 1 bis 10)</b>		<b>139.580</b>	<b>61.860</b>	<b>57.760</b>	<b>64.010</b>	<b>62.110</b>
12	- Personalaufwendungen		311.300	224.485	228.975	231.264	233.577
14	- Aufwendungen für Sach- und Dienstleistungen		991.430	365.370	336.807	327.257	327.257
15	- Abschreibungen		253.550	262.000	260.600	280.500	303.400
17	- Transferaufwendungen		216.400	373.100	375.980	378.070	378.070
18	- Sonstige ordentliche Aufwendungen		10.280	4.635	4.340	4.420	4.420
<b>19</b>	<b>= Anteilige ordentliche Aufwendungen (Summe aus Nummern 12 bis 18)</b>		<b>1.782.960</b>	<b>1.229.590</b>	<b>1.206.702</b>	<b>1.221.511</b>	<b>1.246.724</b>
<b>20</b>	<b>= Anteiliges veranschlagtes ordentliches Ergebnis (Saldo aus Nummern 11 und 19)</b>		<b>- 1.643.380</b>	<b>-1.167.730</b>	<b>-1.148.942</b>	<b>-1.157.501</b>	<b>-1.184.614</b>
22	- Aufwendungen für interne Leistungen		281.930	0	0	0	0
23	- kalkulatorische Kosten		3.500	3.570	3.640	3.710	3.710
<b>24</b>	<b>= Veranschlagtes kalkulatorisches Ergebnis (Saldo aus Nummern 21 bis 23)</b>		<b>- 285.430</b>	<b>-3.570</b>	<b>-3.640</b>	<b>-3.710</b>	<b>-3.710</b>
<b>25</b>	<b>= Veranschlagter Nettoressourcenbedarf/ -überschuss (Summe aus Nummern 20 und 24)</b>		<b>- 1.928.810</b>	<b>-1.171.300</b>	<b>-1.152.582</b>	<b>-1.161.211</b>	<b>-1.188.324</b>

Teilfinanzhaushalt einschließlich Finanzplanung

THH 4: Kultur, Sport und Erholung

Nr.	Teilfinanzhaushalt  Einzahlungs- und Auszahlungsarten	Ergebnis	Ansatz	Ansatz	Verpflichtungs- ermächtigungen	Planung	Planung	Planung
		2022 EUR	2023 EUR	2024 EUR	2024 EUR	2025 EUR	2026 EUR	2027 EUR
		1	2	3	4	5	6	7
1	+ Summe der Einzahlungen aus laufender Verwaltungstätigkeit (ohne außerordentliche zahlungswirksame Erträge aus Vermögensveräußerung)		120.660	30.960	0	26.860	27.310	27.310
2	- Summe der Auszahlungen aus laufender Verwaltungstätigkeit		1.529.410	967.590	0	946.102	941.011	973.324
<b>3</b>	<b>= Anteiliger Zahlungsmittelüberschuss/-bedarf aus laufender Verwaltungstätigkeit (Saldo aus Nummern 1 und 2)</b>		<b>- 1.408.750</b>	<b>-936.630</b>	<b>0</b>	<b>-919.242</b>	<b>-913.701</b>	<b>-946.014</b>
4	+ Einzahlungen aus Investitionszuwendungen		527.000	0	0	500.000	240.000	0
8	+ Einzahlungen für sonstige Investitionstätigkeit		0	0	0	0	0	0
<b>9</b>	<b>= Einzahlungen aus Investitionstätigkeit (Summe aus Nummern 4 bis 8)</b>		<b>527.000</b>	<b>0</b>	<b>0</b>	<b>500.000</b>	<b>240.000</b>	<b>0</b>
10	- Auszahlungen für den Erwerb von Grundstücken und Gebäuden		0	0	0	0	0	0
11	- Auszahlungen für Baumaßnahmen		910.000	1.090.000	600.000	600.000	1.900.000	0
12	- Auszahlungen für den Erwerb von beweglichem Sachvermögen		30.000	0	0	0	0	0
14	- Auszahlungen für Investitionsförderungsmaßnahmen		16.000	2.500	0	0	0	0
<b>16</b>	<b>= Auszahlungen aus Investitionstätigkeit (Summe aus Nummern 10 bis 15)</b>		<b>956.000</b>	<b>1.092.500</b>	<b>600.000</b>	<b>600.000</b>	<b>1.900.000</b>	<b>0</b>
<b>17</b>	<b>= Anteiliger veranschlagter Finanzmittelüberschuss/-bedarf aus Investitionstätigkeit (Saldo aus Nummern 9 und 16)</b>		<b>- 429.000</b>	<b>-1.092.500</b>	<b>-600.000</b>	<b>-100.000</b>	<b>-1.660.000</b>	<b>0</b>
<b>18</b>	<b>= Anteiliger veranschlagter Finanzierungsmittelüberschuss/-bedarf (Saldo aus Nummern 3 und 17)</b>		<b>- 1.837.750</b>	<b>-2.029.130</b>	<b>-600.000</b>	<b>-1.019.242</b>	<b>-2.573.701</b>	<b>-946.014</b>

**Einzeldarstellung der Investitionsmaßnahmen**

Nr.	Investitionsmaßnahmen  Einzahlungs- und Auszahlungsarten	Gesamtang. z. Maßnahme	Bisher finanziert	Ermächt. - Übertr. aus Vorvorjahr	Ergebnis Vorvorjahr	Ansatz	Ansatz	Verpfl.- Ermächt.	Planung	Planung	Planung	Finanzbedarf weitere Jahre
		EUR	EUR	2022 EUR	2022 EUR	2023 EUR	2024 EUR	2024 EUR	2025 EUR	2026 EUR	2027 EUR	EUR
		1	2	3	4	5	6	7	8	9	10	11
<b>Produkt: 28.10.0000-Sonstige Kulturpflege</b>												
<b>Maßnahme: 0010-Investitionszuschüsse - ortsteilübergreifend (gemäß § 4 Abs. 4 GemHVO)</b>												
11	- Auszahlungen für Investitionsförderungsmaßnahmen	2.862	0	0		1.000	0	0	0	0	0	2.862
13	= Summe der Auszahlungen aus Investitionstätigkeit (Summe aus Nummer 7 bis 12)	2.862	0	0		1.000	0	0	0	0	0	2.862
14	= Saldo aus Investitionstätigkeit (Saldo aus Nummer 6 und 13)	-2.862	0	0		- 1.000	0	0	0	0	0	-2.862
16	= Gesamtkosten der Maßnahme (Summe aus Nummer 13 und 15)	2.862	0	0		1.000	0	0	0	0	0	2.862

291

Nr.	Investitionsmaßnahmen  Einzahlungs- und Auszahlungsarten	Gesamtang. z. Maßnahme	Bisher finanziert	Ermächt. - Übertr. aus Vorvorjahr	Ergebnis Vorvorjahr	Ansatz	Ansatz	Verpfl.- Ermächt.	Planung	Planung	Planung	Finanzbedarf weitere Jahre
		EUR	EUR	2022 EUR	2022 EUR	2023 EUR	2024 EUR	2024 EUR	2025 EUR	2026 EUR	2027 EUR	EUR
		1	2	3	4	5	6	7	8	9	10	11
<b>Produkt: 28.10.0000-Sonstige Kulturpflege</b>												
<b>Maßnahme: 1205-Entringen Neubau Geräte-/Stuhllager (gemäß § 4 Abs. 4 GemHVO)</b>												
8	- Auszahlungen für Baumaßnahmen	0	0	0		200.000	0	0	0	0	0	0
13	= Summe der Auszahlungen aus Investitionstätigkeit (Summe aus Nummer 7 bis 12)	0	0	0		200.000	0	0	0	0	0	0
14	= Saldo aus Investitionstätigkeit (Saldo aus Nummer 6 und 13)	0	0	0		- 200.000	0	0	0	0	0	0
16	= Gesamtkosten der Maßnahme (Summe aus Nummer 13 und 15)	0	0	0		200.000	0	0	0	0	0	0



### Einzeldarstellung der Investitionsmaßnahmen

Nr.	Investitionsmaßnahmen  Einzahlungs- und Auszahlungsarten	Gesamtang. z. Maßnahme	Bisher finanziert	Ermächt. - Übertr. aus Vorvorjahr	Ergebnis Vorvorjahr	Ansatz	Ansatz	Verpfl.- Ermächt.	Planung	Planung	Planung	Finanzbedarf weitere Jahre
		EUR	EUR	2022 EUR	2022 EUR	2023 EUR	2024 EUR	2024 EUR	2025 EUR	2026 EUR	2027 EUR	EUR
		1	2	3	4	5	6	7	8	9	10	11
<b>Produkt: 42.41.0110-Sporthalle Bildungszentrum Entringen (BgA)</b>												
<b>Maßnahme: 1010-Neubau Gemeinschaftsschule mit Halle Entringen (gemäß § 4 Abs. 4 GemHVO)</b>												
1	Einzahlungen aus Investitionszuwendungen	840.000	0	0		105.000	0	0	0	0	0	840.000
<b>6</b>	<b>= Summe der Einzahlungen aus Investitionstätigkeit (Summe aus Nummer 1 bis 5)</b>	<b>851.748</b>	<b>0</b>	<b>0</b>		<b>105.000</b>	<b>0</b>	<b>0</b>	<b>0</b>	<b>0</b>	<b>0</b>	<b>840.000</b>
<b>14</b>	<b>= Saldo aus Investitionstätigkeit (Saldo aus Nummer 6 und 13)</b>	<b>-5.539.021</b>	<b>0</b>	<b>0</b>		<b>105.000</b>	<b>0</b>	<b>0</b>	<b>0</b>	<b>0</b>	<b>0</b>	<b>840.000</b>

Nr.	Investitionsmaßnahmen  Einzahlungs- und Auszahlungsarten	Gesamtang. z. Maßnahme	Bisher finanziert	Ermächt. - Übertr. aus Vorvorjahr	Ergebnis Vorvorjahr	Ansatz	Ansatz	Verpfl.- Ermächt.	Planung	Planung	Planung	Finanzbedarf weitere Jahre
		EUR	EUR	2022 EUR	2022 EUR	2023 EUR	2024 EUR	2024 EUR	2025 EUR	2026 EUR	2027 EUR	EUR
		1	2	3	4	5	6	7	8	9	10	11
<b>Produkt: 42.41.0120-Sporthalle Pfäffingen (BgA)</b>												
<b>Maßnahme: 2201-Sanierung Sporthalle Pfäffingen (gemäß § 4 Abs. 4 GemHVO)</b>												
1	Einzahlungen aus Investitionszuwendungen	108.000	0	0		97.000	0	0	0	0	0	108.000
<b>6</b>	<b>= Summe der Einzahlungen aus Investitionstätigkeit (Summe aus Nummer 1 bis 5)</b>	<b>108.000</b>	<b>0</b>	<b>0</b>		<b>97.000</b>	<b>0</b>	<b>0</b>	<b>0</b>	<b>0</b>	<b>0</b>	<b>108.000</b>
8	- Auszahlungen für Baumaßnahmen	847.214	0	0		310.000	40.000	0	0	0	0	807.214
<b>13</b>	<b>= Summe der Auszahlungen aus Investitionstätigkeit (Summe aus Nummer 7 bis 12)</b>	<b>847.214</b>	<b>0</b>	<b>0</b>		<b>310.000</b>	<b>40.000</b>	<b>0</b>	<b>0</b>	<b>0</b>	<b>0</b>	<b>807.214</b>
<b>14</b>	<b>= Saldo aus Investitionstätigkeit (Saldo aus Nummer 6 und 13)</b>	<b>-739.214</b>	<b>0</b>	<b>0</b>		<b>- 213.000</b>	<b>-40.000</b>	<b>0</b>	<b>0</b>	<b>0</b>	<b>0</b>	<b>-699.214</b>
<b>16</b>	<b>= Gesamtkosten der Maßnahme (Summe aus Nummer 13 und 15)</b>	<b>847.214</b>	<b>0</b>	<b>0</b>		<b>310.000</b>	<b>40.000</b>	<b>0</b>	<b>0</b>	<b>0</b>	<b>0</b>	<b>807.214</b>

**Einzeldarstellung der Investitionsmaßnahmen**

Nr.	Investitionsmaßnahmen  Einzahlungs- und Auszahlungsarten	Gesamtang. z. Maßnahme	Bisher finanziert	Ermächt. - Übertr. aus Vorvorjahr	Ergebnis Vorvorjahr	Ansatz	Ansatz	Verpfl.- Ermächt.	Planung	Planung	Planung	Finanzbedarf weitere Jahre
		EUR	EUR	2022 EUR	2022 EUR	2023 EUR	2024 EUR	2024 EUR	2025 EUR	2026 EUR	2027 EUR	EUR
		1	2	3	4	5	6	7	8	9	10	11
<b>Produkt: 42.41.0150-Sporthalle Altingen (BgA)</b>												
<b>Maßnahme: 5010-Neubau Schule mit Halle Altingen (gemäß § 4 Abs. 4 GemHVO)</b>												
1	Einzahlungen aus Investitionszuwendungen	270.000	0	0		135.000	0	0	0	0	0	270.000
<b>6</b>	<b>= Summe der Einzahlungen aus Investitionstätigkeit (Summe aus Nummer 1 bis 5)</b>	<b>271.994</b>	<b>0</b>	<b>0</b>		<b>135.000</b>	<b>0</b>	<b>0</b>	<b>0</b>	<b>0</b>	<b>0</b>	<b>270.000</b>
8	- Auszahlungen für Baumaßnahmen	3.756.367	0	0		0	50.000	0	0	0	0	3.706.367
<b>13</b>	<b>= Summe der Auszahlungen aus Investitionstätigkeit (Summe aus Nummer 7 bis 12)</b>	<b>3.756.367</b>	<b>0</b>	<b>0</b>		<b>0</b>	<b>50.000</b>	<b>0</b>	<b>0</b>	<b>0</b>	<b>0</b>	<b>3.706.367</b>
<b>14</b>	<b>= Saldo aus Investitionstätigkeit (Saldo aus Nummer 6 und 13)</b>	<b>-3.484.373</b>	<b>0</b>	<b>0</b>		<b>135.000</b>	<b>-50.000</b>	<b>0</b>	<b>0</b>	<b>0</b>	<b>0</b>	<b>-3.436.367</b>
<b>16</b>	<b>= Gesamtkosten der Maßnahme (Summe aus Nummer 13 und 15)</b>	<b>3.756.367</b>	<b>0</b>	<b>0</b>		<b>0</b>	<b>50.000</b>	<b>0</b>	<b>0</b>	<b>0</b>	<b>0</b>	<b>3.706.367</b>

294

Nr.	Investitionsmaßnahmen  Einzahlungs- und Auszahlungsarten	Gesamtang. z. Maßnahme	Bisher finanziert	Ermächt. - Übertr. aus Vorvorjahr	Ergebnis Vorvorjahr	Ansatz	Ansatz	Verpfl.- Ermächt.	Planung	Planung	Planung	Finanzbedarf weitere Jahre
		EUR	EUR	2022 EUR	2022 EUR	2023 EUR	2024 EUR	2024 EUR	2025 EUR	2026 EUR	2027 EUR	EUR
		1	2	3	4	5	6	7	8	9	10	11
<b>Produkt: 57.30.0900-Backhaus, Gemeindewaagen, Bürgerhäuser</b>												
<b>Maßnahme: 6202-Breitenholz Dorfgemeinschaftshaus (gemäß § 4 Abs. 4 GemHVO)</b>												
1	Einzahlungen aus Investitionszuwendungen	314.000	0	0		150.000	0	0	500.000	240.000	0	-426.000
<b>6</b>	<b>= Summe der Einzahlungen aus Investitionstätigkeit (Summe aus Nummer 1 bis 5)</b>	<b>314.000</b>	<b>0</b>	<b>0</b>		<b>150.000</b>	<b>0</b>	<b>0</b>	<b>500.000</b>	<b>240.000</b>	<b>0</b>	<b>-426.000</b>
8	- Auszahlungen für Baumaßnahmen	2.000.000	0	0		400.000	1.000.000	600.000	600.000	1.900.000	0	-1.500.000
<b>13</b>	<b>= Summe der Auszahlungen aus Investitionstätigkeit (Summe aus Nummer 7 bis 12)</b>	<b>2.000.000</b>	<b>0</b>	<b>0</b>		<b>400.000</b>	<b>1.000.000</b>	<b>600.000</b>	<b>600.000</b>	<b>1.900.000</b>	<b>0</b>	<b>-1.500.000</b>
<b>14</b>	<b>= Saldo aus Investitionstätigkeit (Saldo aus Nummer 6 und 13)</b>	<b>-1.686.000</b>	<b>0</b>	<b>0</b>		<b>- 250.000</b>	<b>-1.000.000</b>	<b>-600.000</b>	<b>-100.000</b>	<b>-1.660.000</b>	<b>0</b>	<b>1.074.000</b>

### Einzeldarstellung der Investitionsmaßnahmen

Nr.	Investitionsmaßnahmen  Einzahlungs- und Auszahlungsarten	Gesamtang. z. Maßnahme	Bisher finanziert	Ermächt. - Übertr. aus Vorvorjahr	Ergebnis Vorvorjahr	Ansatz	Ansatz	Verpfl.- Ermächt.	Planung	Planung	Planung	Finanzbedarf weitere Jahre
		EUR	EUR	2022 EUR	2022 EUR	2023 EUR	2024 EUR	2024 EUR	2025 EUR	2026 EUR	2027 EUR	EUR
		1	2	3	4	5	6	7	8	9	10	11
16	= Gesamtkosten der Maßnahme (Summe aus Nummer 13 und 15)	2.000.000	0	0		400.000	1.000.000	600.000	600.000	1.900.000	0	-1.500.000

## Teilergebnishaushalt einschließlich Finanzplanung

### 25.21 Archiv

**Produktgruppe** 25.21 Archiv

**Produktbereich** 25 Archiv

<b>Kurzbeschreibung</b>	- Verwahrung und Pflege der Bestände - Mitwirkung und Beratung bei der Aktenordnung und -führung innerhalb der Verwaltung
-------------------------	--

### 25.21 Archiv

Nr.	Ergebnishaushalt Ertrags- und Aufwandsarten	Ergebnis	Ansatz	Ansatz	Planung	Planung	Planung
		2022 EUR	2023 EUR	2024 EUR	2025 EUR	2026 EUR	2027 EUR
		1	2	3	4	5	6
12	- Personalaufwendungen		33.050	22.943	23.401	23.635	23.872
14	- Aufwendungen für Sach- und Dienstleistungen		19.800	10.500	7.000	7.000	7.000
18	- Sonstige ordentliche Aufwendungen		0	250	250	250	250
<b>19</b>	<b>= Anteilige ordentliche Aufwendungen (Summe aus Nummern 12 bis 18)</b>		<b>52.850</b>	<b>33.693</b>	<b>30.651</b>	<b>30.885</b>	<b>31.122</b>
<b>20</b>	<b>= Anteiliges veranschlagtes ordentliches Ergebnis (Saldo aus Nummern 11 und 19)</b>		<b>- 52.850</b>	<b>-33.693</b>	<b>-30.651</b>	<b>-30.885</b>	<b>-31.122</b>
22	- Aufwendungen für interne Leistungen		3.300	0	0	0	0
<b>24</b>	<b>= Veranschlagtes kalkulatorisches Ergebnis (Saldo aus Nummern 21 bis 23)</b>		<b>- 3.300</b>	<b>0</b>	<b>0</b>	<b>0</b>	<b>0</b>
<b>25</b>	<b>= Veranschlagter Nettoressourcenbedarf/ -überschuss (Summe aus Nummern 20 und 24)</b>		<b>- 56.150</b>	<b>-33.693</b>	<b>-30.651</b>	<b>-30.885</b>	<b>-31.122</b>



**Teilfinanzhaushalt einschließlich Finanzplanung**

**25.21 Archiv**

Nr.	Teilfinanzhaushalt  Einzahlungs- und Auszahlungsarten	Ergebnis	Ansatz	Ansatz	Verpflichtungs- ermächtigungen	Planung	Planung	Planung
		2022 EUR	2023 EUR	2024 EUR	2024 EUR	2025 EUR	2026 EUR	2027 EUR
		1	2	3	4	5	6	7
2	- Summe der Auszahlungen aus laufender Verwaltungstätigkeit		52.850	33.693	0	30.651	30.885	31.122
3	= Anteiliger Zahlungsmittelüberschuss/-bedarf aus laufender Verwaltungstätigkeit (Saldo aus Nummern 1 und 2)		- 52.850	-33.693	0	-30.651	-30.885	-31.122
18	= Anteiliger veranschlagter Finanzierungsmittelüberschuss/-bedarf (Saldo aus Nummern 3 und 17)		- 52.850	-33.693	0	-30.651	-30.885	-31.122

## Teilergebnishaushalt einschließlich Finanzplanung

### 26.20 Musikpflege

**Produktgruppe** 26.20 Musikpflege  
**Produktbereich** 26 Musikpflege, Musikschulen

<b>Kurzbeschreibung</b>	- u. a. Institutionelle Förderung der ortsansässigen Musikvereine
-------------------------	---

### 26.20 Musikpflege

Nr.	Ergebnishaushalt Ertrags- und Aufwandsarten	Ergebnis	Ansatz	Ansatz	Planung	Planung	Planung
		2022 EUR	2023 EUR	2024 EUR	2025 EUR	2026 EUR	2027 EUR
		1	2	3	4	5	6
12	- Personalaufwendungen		4.000	6.603	6.735	6.802	6.870
17	- Transferaufwendungen		1.500	1.600	1.560	1.590	1.590
<b>19</b>	<b>= Anteilige ordentliche Aufwendungen (Summe aus Nummern 12 bis 18)</b>		<b>5.500</b>	<b>8.203</b>	<b>8.295</b>	<b>8.392</b>	<b>8.460</b>
<b>20</b>	<b>= Anteiliges veranschlagtes ordentliches Ergebnis (Saldo aus Nummern 11 und 19)</b>		<b>- 5.500</b>	<b>-8.203</b>	<b>-8.295</b>	<b>-8.392</b>	<b>-8.460</b>
22	- Aufwendungen für interne Leistungen		1.200	0	0	0	0
<b>24</b>	<b>= Veranschlagtes kalkulatorisches Ergebnis (Saldo aus Nummern 21 bis 23)</b>		<b>- 1.200</b>	<b>0</b>	<b>0</b>	<b>0</b>	<b>0</b>
<b>25</b>	<b>= Veranschlagter Nettoressourcenbedarf/ -überschuss (Summe aus Nummern 20 und 24)</b>		<b>- 6.700</b>	<b>-8.203</b>	<b>-8.295</b>	<b>-8.392</b>	<b>-8.460</b>

**Teilfinanzhaushalt einschließlich Finanzplanung**

**26.20 Musikpflege**

Nr.	Teilfinanzhaushalt  Einzahlungs- und Auszahlungsarten	Ergebnis	Ansatz	Ansatz	Verpflichtungs- ermächtigungen	Planung	Planung	Planung
		2022 EUR	2023 EUR	2024 EUR	2024 EUR	2025 EUR	2026 EUR	2027 EUR
		1	2	3	4	5	6	7
2	- Summe der Auszahlungen aus laufender Verwaltungstätigkeit		5.500	8.203	0	8.295	8.392	8.460
3	= Anteiliger Zahlungsmittelüberschuss/-bedarf aus laufender Verwaltungstätigkeit (Saldo aus Nummern 1 und 2)		- 5.500	-8.203	0	-8.295	-8.392	-8.460
18	= Anteiliger veranschlagter Finanzierungsmittelüberschuss/-bedarf (Saldo aus Nummern 3 und 17)		- 5.500	-8.203	0	-8.295	-8.392	-8.460

## Teilergebnishaushalt einschließlich Finanzplanung

### 26.30 Musikschulen

**Produktgruppe** 26.30 Musikschulen  
**Produktbereich** 26 Musikpflege, Musikschulen

<b>Kurzbeschreibung</b>	- Institutionelle Förderung der Musikschule durch Finanz- oder Sachleistungen
-------------------------	---

### 26.30 Musikschulen

Nr.	Ergebnishaushalt Ertrags- und Aufwandsarten	Ergebnis	Ansatz	Ansatz	Planung	Planung	Planung
		2022 EUR	2023 EUR	2024 EUR	2025 EUR	2026 EUR	2027 EUR
		1	2	3	4	5	6
17	- Transferaufwendungen	61.611,27	114.000	70.000	70.000	70.000	70.000
19	= Anteilige ordentliche Aufwendungen (Summe aus Nummern 12 bis 18)	61.611,27	114.000	70.000	70.000	70.000	70.000
20	= Anteiliges veranschlagtes ordentliches Ergebnis (Saldo aus Nummern 11 und 19)	- 61.611,27	- 114.000	-70.000	-70.000	-70.000	-70.000
25	= Veranschlagter Nettoressourcenbedarf/ -überschuss (Summe aus Nummern 20 und 24)	- 61.611,27	- 114.000	-70.000	-70.000	-70.000	-70.000

**Teilfinanzhaushalt einschließlich Finanzplanung**

**26.30 Musikschulen**

Nr.	Teilfinanzhaushalt  Einzahlungs- und Auszahlungsarten	Ergebnis	Ansatz	Ansatz	Verpflichtungs- ermächtigungen	Planung	Planung	Planung
		2022 EUR	2023 EUR	2024 EUR	2024 EUR	2025 EUR	2026 EUR	2027 EUR
		1	2	3	4	5	6	7
2	- Summe der Auszahlungen aus laufender Verwaltungstätigkeit		114.000	70.000	0	70.000	70.000	70.000
3	= Anteiliger Zahlungsmittelüberschuss/-bedarf aus laufender Verwaltungstätigkeit (Saldo aus Nummern 1 und 2)		- 114.000	-70.000	0	-70.000	-70.000	-70.000
18	= Anteiliger veranschlagter Finanzierungsmittelüberschuss/-bedarf (Saldo aus Nummern 3 und 17)		- 114.000	-70.000	0	-70.000	-70.000	-70.000

## Teilergebnishaushalt einschließlich Finanzplanung

### 27.20 Bibliotheken

Produktgruppe

27.20 Bibliotheken

Produktbereich

27 Volkshochschulen Bibliotheken kulturpädagogische Einrichtungen

<b>Kurzbeschreibung</b>	- Förderung des kreativen Mediengebrauchs und der Orientierung in der Medienvielfalt - Bereitstellung und Verwaltung von Medien aller Art (Bücher, Non-Bücher, CD's, DVD's, Spiele, usw.)
-------------------------	--

### 27.20 Bibliotheken

Nr.	Ergebnishaushalt Ertrags- und Aufwandsarten	Ergebnis	Ansatz	Ansatz	Planung	Planung	Planung
		2022 EUR	2023 EUR	2024 EUR	2025 EUR	2026 EUR	2027 EUR
		1	2	3	4	5	6
2	+ Zuweisungen und Zuwendungen, Umlagen		250	250	270	280	280
5	+ Entgelte für öffentliche Leistungen oder Einrichtungen		2.500	3.000	3.000	3.000	3.000
6	+ Sonstige privatrechtliche Leistungsentgelte		250	250	270	280	280
<b>11</b>	<b>= Anteilige ordentliche Erträge ( Summe aus Nummern 1 bis 10)</b>		<b>3.000</b>	<b>3.500</b>	<b>3.540</b>	<b>3.560</b>	<b>3.560</b>
12	- Personalaufwendungen		48.660	58.235	59.400	59.994	60.594
14	- Aufwendungen für Sach- und Dienstleistungen		15.720	15.000	17.390	17.640	17.640
15	- Abschreibungen		100	300	300	300	200
17	- Transferaufwendungen		1.000	1.000	1.000	1.000	1.000
18	- Sonstige ordentliche Aufwendungen		860	1.550	730	740	740
<b>19</b>	<b>= Anteilige ordentliche Aufwendungen (Summe aus Nummern 12 bis 18)</b>		<b>66.340</b>	<b>76.085</b>	<b>78.820</b>	<b>79.674</b>	<b>80.174</b>
<b>20</b>	<b>= Anteiliges veranschlagtes ordentliches Ergebnis (Saldo aus Nummern 11 und 19)</b>		<b>- 63.340</b>	<b>-72.585</b>	<b>-75.280</b>	<b>-76.114</b>	<b>-76.614</b>
22	- Aufwendungen für interne Leistungen		22.400	0	0	0	0
<b>24</b>	<b>= Veranschlagtes kalkulatorisches Ergebnis (Saldo aus Nummern 21 bis 23)</b>		<b>- 22.400</b>	<b>0</b>	<b>0</b>	<b>0</b>	<b>0</b>
<b>25</b>	<b>= Veranschlagter Nettoressourcenbedarf/ -überschuss (Summe aus Nummern 20 und 24)</b>		<b>- 85.740</b>	<b>-72.585</b>	<b>-75.280</b>	<b>-76.114</b>	<b>-76.614</b>

**Teilfinanzhaushalt einschließlich Finanzplanung**

**27.20 Bibliotheken**

Nr.	Teilfinanzhaushalt  Einzahlungs- und Auszahlungsarten	Ergebnis	Ansatz	Ansatz	Verpflichtungs- ermächtigungen	Planung	Planung	Planung
		2022 EUR	2023 EUR	2024 EUR	2024 EUR	2025 EUR	2026 EUR	2027 EUR
		1	2	3	4	5	6	7
1	+ Summe der Einzahlungen aus laufender Verwaltungstätigkeit (ohne außerordentliche zahlungswirksame Erträge aus Vermögensveräußerung)		3.000	3.500	0	3.540	3.560	3.560
2	- Summe der Auszahlungen aus laufender Verwaltungstätigkeit		66.240	75.785	0	78.520	79.374	79.974
<b>3</b>	<b>= Anteiliger Zahlungsmittelüberschuss/-bedarf aus laufender Verwaltungstätigkeit (Saldo aus Nummern 1 und 2)</b>		<b>- 63.240</b>	<b>-72.285</b>	<b>0</b>	<b>-74.980</b>	<b>-75.814</b>	<b>-76.414</b>
12	- Auszahlungen für den Erwerb von beweglichem Sachvermögen		0	0	0	0	0	0
<b>16</b>	<b>= Auszahlungen aus Investitionstätigkeit (Summe aus Nummern 10 bis 15)</b>		<b>0</b>	<b>0</b>	<b>0</b>	<b>0</b>	<b>0</b>	<b>0</b>
<b>17</b>	<b>= Anteiliger veranschlagter Finanzmittelüberschuss/-bedarf aus Investitionstätigkeit (Saldo aus Nummern 9 und 16)</b>		<b>0</b>	<b>0</b>	<b>0</b>	<b>0</b>	<b>0</b>	<b>0</b>
<b>18</b>	<b>= Anteiliger veranschlagter Finanzierungsmittelüberschuss/-bedarf (Saldo aus Nummern 3 und 17)</b>		<b>- 63.240</b>	<b>-72.285</b>	<b>0</b>	<b>-74.980</b>	<b>-75.814</b>	<b>-76.414</b>

## Teilergebnishaushalt einschließlich Finanzplanung

### 28.10 Sonstige Kulturpflege

Produktgruppe 28.10 Sonstige Kulturpflege

Produktbereich 28 Sonstige Kulturpflege

<b>Kurzbeschreibung</b>	- Kulturpflege und -förderung von Kunst und Geschichte (z. B. Landfrauen, Markungsputzete)
-------------------------	--

### 28.10 Sonstige Kulturpflege

Nr.	Ergebnishaushalt Ertrags- und Aufwandsarten	Ergebnis	Ansatz	Ansatz	Planung	Planung	Planung
		2022 EUR	2023 EUR	2024 EUR	2025 EUR	2026 EUR	2027 EUR
		1	2	3	4	5	6
6	+ Sonstige privatrechtliche Leistungsentgelte		160	160	160	160	160
<b>11</b>	<b>= Anteilige ordentliche Erträge ( Summe aus Nummern 1 bis 10)</b>		<b>160</b>	<b>160</b>	<b>160</b>	<b>160</b>	<b>160</b>
12	- Personalaufwendungen		12.310	20.140	20.543	20.748	20.956
14	- Aufwendungen für Sach- und Dienstleistungen		10.800	11.020	11.000	11.000	11.000
15	- Abschreibungen		200	100	100	100	100
17	- Transferaufwendungen		5.000	5.500	5.200	5.300	5.300
18	- Sonstige ordentliche Aufwendungen		3.150	2.750	3.290	3.360	3.360
<b>19</b>	<b>= Anteilige ordentliche Aufwendungen (Summe aus Nummern 12 bis 18)</b>		<b>31.460</b>	<b>39.510</b>	<b>40.133</b>	<b>40.508</b>	<b>40.716</b>
<b>20</b>	<b>= Anteiliges veranschlagtes ordentliches Ergebnis (Saldo aus Nummern 11 und 19)</b>		<b>- 31.300</b>	<b>-39.350</b>	<b>-39.973</b>	<b>-40.348</b>	<b>-40.556</b>
22	- Aufwendungen für interne Leistungen		18.900	0	0	0	0
<b>24</b>	<b>= Veranschlagtes kalkulatorisches Ergebnis (Saldo aus Nummern 21 bis 23)</b>		<b>- 18.900</b>	<b>0</b>	<b>0</b>	<b>0</b>	<b>0</b>
<b>25</b>	<b>= Veranschlagter Nettoressourcenbedarf/ -überschuss (Summe aus Nummern 20 und 24)</b>		<b>- 50.200</b>	<b>-39.350</b>	<b>-39.973</b>	<b>-40.348</b>	<b>-40.556</b>



**Teilfinanzhaushalt einschließlich Finanzplanung**

**28.10 Sonstige Kulturpflege**

Nr.	Teilfinanzhaushalt  Einzahlungs- und Auszahlungsarten	Ergebnis	Ansatz	Ansatz	Verpflichtungs- ermächtigungen	Planung	Planung	Planung
		2022 EUR	2023 EUR	2024 EUR	2024 EUR	2025 EUR	2026 EUR	2027 EUR
		1	2	3	4	5	6	7
1	+ Summe der Einzahlungen aus laufender Verwaltungstätigkeit (ohne außerordentliche zahlungswirksame Erträge aus Vermögensveräußerung)		160	160	0	160	160	160
2	- Summe der Auszahlungen aus laufender Verwaltungstätigkeit		31.260	39.410	0	40.033	40.408	40.616
<b>3</b>	<b>= Anteiliger Zahlungsmittelüberschuss/-bedarf aus laufender Verwaltungstätigkeit (Saldo aus Nummern 1 und 2)</b>		<b>- 31.100</b>	<b>-39.250</b>	<b>0</b>	<b>-39.873</b>	<b>-40.248</b>	<b>-40.456</b>
11	- Auszahlungen für Baumaßnahmen		200.000	0	0	0	0	0
14	- Auszahlungen für Investitionsförderungsmaßnahmen		1.000	0	0	0	0	0
<b>16</b>	<b>= Auszahlungen aus Investitionstätigkeit (Summe aus Nummern 10 bis 15)</b>		<b>201.000</b>	<b>0</b>	<b>0</b>	<b>0</b>	<b>0</b>	<b>0</b>
<b>17</b>	<b>= Anteiliger veranschlagter Finanzmittelüberschuss/-bedarf aus Investitionstätigkeit (Saldo aus Nummern 9 und 16)</b>		<b>- 201.000</b>	<b>0</b>	<b>0</b>	<b>0</b>	<b>0</b>	<b>0</b>
<b>18</b>	<b>= Anteiliger veranschlagter Finanzierungsmittelüberschuss/-bedarf (Saldo aus Nummern 3 und 17)</b>		<b>- 232.100</b>	<b>-39.250</b>	<b>0</b>	<b>-39.873</b>	<b>-40.248</b>	<b>-40.456</b>

## Teilergebnishaushalt einschließlich Finanzplanung

### 29.10 Förderung von Kirchengemeinden und sonstigen Religionsgemeinschaften

**Produktgruppe**

29.10 Förderung von Kirchengemeinden und sonstigen Religionsgemeinschaften

**Produktbereich**

29 Förderung von Kirchengemeinden und sonstigen Religionsgemeinschaften

<b>Kurzbeschreibung</b>	- Allgemeine Förderung von Religionsgemeinschaften bzw. Kirchengemeinden - Erfüllung von Verpflichtungen, z. B. zur Unterhaltung von Kirchtürmen, Kirchturmuhren, Glockenanlagen
-------------------------	---

### 29.10 Förderung von Kirchengemeinden und sonstigen Religionsgemeinschaften

Nr.	Ergebnishaushalt Ertrags- und Aufwandsarten	Ergebnis	Ansatz	Ansatz	Planung	Planung	Planung
		2022 EUR	2023 EUR	2024 EUR	2025 EUR	2026 EUR	2027 EUR
		1	2	3	4	5	6
15	- Abschreibungen		0	200	200	200	200
17	- Transferaufwendungen		4.000	4.000	4.160	4.240	4.240
<b>19</b>	<b>= Anteilige ordentliche Aufwendungen (Summe aus Nummern 12 bis 18)</b>		<b>4.000</b>	<b>4.200</b>	<b>4.360</b>	<b>4.440</b>	<b>4.440</b>
<b>20</b>	<b>= Anteiliges veranschlagtes ordentliches Ergebnis (Saldo aus Nummern 11 und 19)</b>		<b>- 4.000</b>	<b>-4.200</b>	<b>-4.360</b>	<b>-4.440</b>	<b>-4.440</b>
<b>25</b>	<b>= Veranschlagter Nettoressourcenbedarf/ -überschuss (Summe aus Nummern 20 und 24)</b>		<b>- 4.000</b>	<b>-4.200</b>	<b>-4.360</b>	<b>-4.440</b>	<b>-4.440</b>

**Teilfinanzhaushalt einschließlich Finanzplanung**

**29.10 Förderung von Kirchengemeinden und sonstigen Religionsgemeinschaften**

Nr.	Teilfinanzhaushalt  Einzahlungs- und Auszahlungsarten	Ergebnis	Ansatz	Ansatz	Verpflichtungs- ermächtigungen	Planung	Planung	Planung
		2022 EUR	2023 EUR	2024 EUR	2024 EUR	2025 EUR	2026 EUR	2027 EUR
		1	2	3	4	5	6	7
2	- Summe der Auszahlungen aus laufender Verwaltungstätigkeit		4.000	4.000	0	4.160	4.240	4.240
3	= Anteiliger Zahlungsmittelüberschuss/-bedarf aus laufender Verwaltungstätigkeit (Saldo aus Nummern 1 und 2)		- 4.000	-4.000	0	-4.160	-4.240	-4.240
18	= Anteiliger veranschlagter Finanzierungsmittelüberschuss/-bedarf (Saldo aus Nummern 3 und 17)		- 4.000	-4.000	0	-4.160	-4.240	-4.240

## Teilergebnishaushalt einschließlich Finanzplanung

### 41.40 Gesundheitsförderung

**Produktgruppe** 41.40 Gesundheitsförderung

**Produktbereich** 41 Gesundheitsdienste

<b>Kurzbeschreibung</b>	- u. a. Unterstützung und Förderung von Vereinen zu Themen der Gesundheitsförderung
-------------------------	---

### 41.40 Gesundheitsförderung

Nr.	Ergebnishaushalt Ertrags- und Aufwandsarten	Ergebnis	Ansatz	Ansatz	Planung	Planung	Planung
		2022 EUR	2023 EUR	2024 EUR	2025 EUR	2026 EUR	2027 EUR
		1	2	3	4	5	6
17	- Transferaufwendungen		1.400	1.000	1.460	1.490	1.490
19	= Anteilige ordentliche Aufwendungen (Summe aus Nummern 12 bis 18)		1.400	1.000	1.460	1.490	1.490
20	= Anteiliges veranschlagtes ordentliches Ergebnis (Saldo aus Nummern 11 und 19)		- 1.400	-1.000	-1.460	-1.490	-1.490
25	= Veranschlagter Nettoressourcenbedarf/ -überschuss (Summe aus Nummern 20 und 24)		- 1.400	-1.000	-1.460	-1.490	-1.490

**Teilfinanzhaushalt einschließlich Finanzplanung**

**41.40 Gesundheitsförderung**

Nr.	Teilfinanzhaushalt  Einzahlungs- und Auszahlungsarten	Ergebnis	Ansatz	Ansatz	Verpflichtungs- ermächtigungen	Planung	Planung	Planung
		2022 EUR	2023 EUR	2024 EUR	2024 EUR	2025 EUR	2026 EUR	2027 EUR
		1	2	3	4	5	6	7
2	- Summe der Auszahlungen aus laufender Verwaltungstätigkeit		1.400	1.000	0	1.460	1.490	1.490
3	= Anteiliger Zahlungsmittelüberschuss/-bedarf aus laufender Verwaltungstätigkeit (Saldo aus Nummern 1 und 2)		- 1.400	-1.000	0	-1.460	-1.490	-1.490
18	= Anteiliger veranschlagter Finanzierungsmittelüberschuss/-bedarf (Saldo aus Nummern 3 und 17)		- 1.400	-1.000	0	-1.460	-1.490	-1.490

## Teilergebnishaushalt einschließlich Finanzplanung

### 42.10 Förderung des Sports

**Produktgruppe** 42.10 Förderung des Sports  
**Produktbereich** 42 Sport und Bäder

<b>Kurzbeschreibung</b>	- Finanzielle und materielle Förderung von Vereinen und Verbänden - Unterstützung von Sportveranstaltungen
-------------------------	---

### 42.10 Förderung des Sports

Nr.	Ergebnishaushalt Ertrags- und Aufwandsarten	Ergebnis	Ansatz	Ansatz	Planung	Planung	Planung
		2022 EUR	2023 EUR	2024 EUR	2025 EUR	2026 EUR	2027 EUR
		1	2	3	4	5	6
12	- Personalaufwendungen		13.710	23.893	24.370	24.614	24.860
14	- Aufwendungen für Sach- und Dienstleistungen		8.100	0	0	0	0
15	- Abschreibungen		0	1.800	1.800	1.800	1.800
17	- Transferaufwendungen		89.000	90.000	92.600	94.450	94.450
<b>19</b>	<b>= Anteilige ordentliche Aufwendungen (Summe aus Nummern 12 bis 18)</b>		<b>110.810</b>	<b>115.693</b>	<b>118.770</b>	<b>120.864</b>	<b>121.110</b>
<b>20</b>	<b>= Anteiliges veranschlagtes ordentliches Ergebnis (Saldo aus Nummern 11 und 19)</b>		<b>- 110.810</b>	<b>-115.693</b>	<b>-118.770</b>	<b>-120.864</b>	<b>-121.110</b>
22	- Aufwendungen für interne Leistungen		4.600	0	0	0	0
<b>24</b>	<b>= Veranschlagtes kalkulatorisches Ergebnis (Saldo aus Nummern 21 bis 23)</b>		<b>- 4.600</b>	<b>0</b>	<b>0</b>	<b>0</b>	<b>0</b>
<b>25</b>	<b>= Veranschlagter Nettoressourcenbedarf/ -überschuss (Summe aus Nummern 20 und 24)</b>		<b>- 115.410</b>	<b>-115.693</b>	<b>-118.770</b>	<b>-120.864</b>	<b>-121.110</b>

### Teilfinanzhaushalt einschließlich Finanzplanung

#### 42.10 Förderung des Sports

Nr.	Teilfinanzhaushalt  Einzahlungs- und Auszahlungsarten	Ergebnis	Ansatz	Ansatz	Verpflichtungs- ermächtigungen	Planung	Planung	Planung
		2022 EUR	2023 EUR	2024 EUR	2024 EUR	2025 EUR	2026 EUR	2027 EUR
		1	2	3	4	5	6	7
2	- Summe der Auszahlungen aus laufender Verwaltungstätigkeit		110.810	113.893	0	116.970	119.064	119.310
3	= Anteiliger Zahlungsmittelüberschuss/-bedarf aus laufender Verwaltungstätigkeit (Saldo aus Nummern 1 und 2)		- 110.810	-113.893	0	-116.970	-119.064	-119.310
14	- Auszahlungen für Investitionsförderungsmaßnahmen		15.000	2.500	0	0	0	0
16	= Auszahlungen aus Investitionstätigkeit (Summe aus Nummern 10 bis 15)		15.000	2.500	0	0	0	0
17	= Anteiliger veranschlagter Finanzmittelüberschuss/-bedarf aus Investitionstätigkeit (Saldo aus Nummern 9 und 16)		- 15.000	-2.500	0	0	0	0
18	= Anteiliger veranschlagter Finanzierungsmittelüberschuss/-bedarf (Saldo aus Nummern 3 und 17)		- 125.810	-116.393	0	-116.970	-119.064	-119.310

### Einzeldarstellung der Investitionsmaßnahmen

Nr.	Investitionsmaßnahmen  Einzahlungs- und Auszahlungsarten	Gesamtang. z. Maßnahme	Bisher finanziert	Ermächt. - Übertr. aus Vorvorjahr	Ergebnis Vorvorjahr	Ansatz	Ansatz	Verpfl.- Ermächt.	Planung	Planung	Planung	Finanzbedarf weitere Jahre
		EUR	EUR	2022 EUR	2022 EUR	2023 EUR	2024 EUR	2024 EUR	2025 EUR	2026 EUR	2027 EUR	EUR
		1	2	3	4	5	6	7	8	9	10	11
<b>Produkt: 42.10.0000-Förderung des Sports</b>												
<b>Maßnahme: 0010-Investitionszuschüsse - ortsteilübergreifend (gemäß § 4 Abs. 4 GemHVO)</b>												
11	- Auszahlungen für Investitionsförderungsmaßnahmen	27.613	0	0		15.000	2.500	0	0	0	0	25.113
13	= Summe der Auszahlungen aus Investitionstätigkeit (Summe aus Nummer 7 bis 12)	27.613	0	0		15.000	2.500	0	0	0	0	25.113
14	= Saldo aus Investitionstätigkeit (Saldo aus Nummer 6 und 13)	-27.613	0	0		- 15.000	-2.500	0	0	0	0	-25.113
16	= Gesamtkosten der Maßnahme (Summe aus Nummer 13 und 15)	27.613	0	0		15.000	2.500	0	0	0	0	25.113



## Teilergebnishaushalt einschließlich Finanzplanung

### 42.40 Bäder

Produktgruppe

42.40 Bäder

Produktbereich

42 Sport und Bäder

<b>Kurzbeschreibung</b>	- Bereitstellung, Unterhaltung, Instandhaltung und Betrieb des Freibades Entringen einschl. aller Nebenanlagen und Zusatzeinrichtungen - Vermietung und Verpachtung des Kiosks - Kursangebote
-------------------------	---

### 42.40 Bäder

Nr.	Ergebnishaushalt Ertrags- und Aufwandsarten	Ergebnis	Ansatz	Ansatz	Planung	Planung	Planung
		2022 EUR	2023 EUR	2024 EUR	2025 EUR	2026 EUR	2027 EUR
		1	2	3	4	5	6
2	+ Zuweisungen und Zuwendungen, Umlagen		1.000	0	0	0	0
3	+ Aufgelöste Investitionszuwendungen und -beiträge		0	400	400	400	400
5	+ Entgelte für öffentliche Leistungen oder Einrichtungen		90.000	0	0	0	0
6	+ Sonstige privatrechtliche Leistungsentgelte		2.200	0	0	0	0
<b>11</b>	<b>= Anteilige ordentliche Erträge ( Summe aus Nummern 1 bis 10)</b>		<b>93.200</b>	<b>400</b>	<b>400</b>	<b>400</b>	<b>400</b>
12	- Personalaufwendungen		113.240	0	0	0	0
14	- Aufwendungen für Sach- und Dienstleistungen		189.940	0	0	0	0
15	- Abschreibungen		22.600	14.000	12.600	10.600	9.900
17	- Transferaufwendungen		500	200.000	200.000	200.000	200.000
18	- Sonstige ordentliche Aufwendungen		6.210	0	0	0	0
<b>19</b>	<b>= Anteilige ordentliche Aufwendungen (Summe aus Nummern 12 bis 18)</b>		<b>332.490</b>	<b>214.000</b>	<b>212.600</b>	<b>210.600</b>	<b>209.900</b>
<b>20</b>	<b>= Anteiliges veranschlagtes ordentliches Ergebnis (Saldo aus Nummern 11 und 19)</b>		<b>- 239.290</b>	<b>-213.600</b>	<b>-212.200</b>	<b>-210.200</b>	<b>-209.500</b>
22	- Aufwendungen für interne Leistungen		89.500	0	0	0	0
23	- kalkulatorische Kosten		3.500	3.570	3.640	3.710	3.710
<b>24</b>	<b>= Veranschlagtes kalkulatorisches Ergebnis (Saldo aus Nummern 21 bis 23)</b>		<b>- 93.000</b>	<b>-3.570</b>	<b>-3.640</b>	<b>-3.710</b>	<b>-3.710</b>
<b>25</b>	<b>= Veranschlagter Nettoressourcenbedarf/ -überschuss (Summe aus Nummern 20 und 24)</b>		<b>- 332.290</b>	<b>-217.170</b>	<b>-215.840</b>	<b>-213.910</b>	<b>-213.210</b>

**Teilfinanzhaushalt einschließlich Finanzplanung**

**42.40 Bäder**

Nr.	Teilfinanzhaushalt  Einzahlungs- und Auszahlungsarten	Ergebnis	Ansatz	Ansatz	Verpflichtungs- ermächtigungen	Planung	Planung	Planung
		2022 EUR	2023 EUR	2024 EUR	2024 EUR	2025 EUR	2026 EUR	2027 EUR
		1	2	3	4	5	6	7
1	+ Summe der Einzahlungen aus laufender Verwaltungstätigkeit (ohne außerordentliche zahlungswirksame Erträge aus Vermögensveräußerung)		93.200	0	0	0	0	0
2	- Summe der Auszahlungen aus laufender Verwaltungstätigkeit		309.890	200.000	0	200.000	200.000	200.000
<b>3</b>	<b>= Anteiliger Zahlungsmittelüberschuss/-bedarf aus laufender Verwaltungstätigkeit (Saldo aus Nummern 1 und 2)</b>		<b>- 216.690</b>	<b>-200.000</b>	<b>0</b>	<b>-200.000</b>	<b>-200.000</b>	<b>-200.000</b>
4	+ Einzahlungen aus Investitionszuwendungen		40.000	0	0	0	0	0
<b>9</b>	<b>= Einzahlungen aus Investitionstätigkeit (Summe aus Nummern 4 bis 8)</b>		<b>40.000</b>	<b>0</b>	<b>0</b>	<b>0</b>	<b>0</b>	<b>0</b>
11	- Auszahlungen für Baumaßnahmen		0	0	0	0	0	0
12	- Auszahlungen für den Erwerb von beweglichem Sachvermögen		30.000	0	0	0	0	0
<b>16</b>	<b>= Auszahlungen aus Investitionstätigkeit (Summe aus Nummern 10 bis 15)</b>		<b>30.000</b>	<b>0</b>	<b>0</b>	<b>0</b>	<b>0</b>	<b>0</b>
<b>17</b>	<b>= Anteiliger veranschlagter Finanzmittelüberschuss/-bedarf aus Investitionstätigkeit (Saldo aus Nummern 9 und 16)</b>		<b>10.000</b>	<b>0</b>	<b>0</b>	<b>0</b>	<b>0</b>	<b>0</b>
<b>18</b>	<b>= Anteiliger veranschlagter Finanzierungsmittelüberschuss/-bedarf (Saldo aus Nummern 3 und 17)</b>		<b>- 206.690</b>	<b>-200.000</b>	<b>0</b>	<b>-200.000</b>	<b>-200.000</b>	<b>-200.000</b>

### Einzeldarstellung der Investitionsmaßnahmen

Nr.	Investitionsmaßnahmen  Einzahlungs- und Auszahlungsarten	Gesamtang. z. Maßnahme	Bisher finanziert	Ermächt. - Übertr. aus Vorvorjahr	Ergebnis Vorvorjahr	Ansatz	Ansatz	Verpfl.- Ermächt.	Planung	Planung	Planung	Finanzbedarf weitere Jahre
		EUR	EUR	2022 EUR	2022 EUR	2023 EUR	2024 EUR	2024 EUR	2025 EUR	2026 EUR	2027 EUR	EUR
		1	2	3	4	5	6	7	8	9	10	11
<b>Produkt: 42.40.0000-Freibad</b> <b>Maßnahme: 1100-Bew. Sachen des AV Entringen (gemäß § 4 Abs. 4 GemHVO)</b>												
1	Einzahlungen aus Investitionszuwendungen	0	0	0		40.000	0	0	0	0	0	0
<b>6</b>	<b>= Summe der Einzahlungen aus Investitionstätigkeit (Summe aus Nummer 1 bis 5)</b>	<b>0</b>	<b>0</b>	<b>0</b>		<b>40.000</b>	<b>0</b>	<b>0</b>	<b>0</b>	<b>0</b>	<b>0</b>	<b>0</b>
9	- Auszahlungen für den Erwerb von beweglichem Sachvermögen	0	0	0		30.000	0	0	0	0	0	0
<b>13</b>	<b>= Summe der Auszahlungen aus Investitionstätigkeit (Summe aus Nummer 7 bis 12)</b>	<b>0</b>	<b>0</b>	<b>0</b>		<b>30.000</b>	<b>0</b>	<b>0</b>	<b>0</b>	<b>0</b>	<b>0</b>	<b>0</b>
<b>14</b>	<b>= Saldo aus Investitionstätigkeit (Saldo aus Nummer 6 und 13)</b>	<b>0</b>	<b>0</b>	<b>0</b>		<b>10.000</b>	<b>0</b>	<b>0</b>	<b>0</b>	<b>0</b>	<b>0</b>	<b>0</b>
<b>16</b>	<b>= Gesamtkosten der Maßnahme (Summe aus Nummer 13 und 15)</b>	<b>0</b>	<b>0</b>	<b>0</b>		<b>30.000</b>	<b>0</b>	<b>0</b>	<b>0</b>	<b>0</b>	<b>0</b>	<b>0</b>

## Teilergebnishaushalt einschließlich Finanzplanung

### 42.41 Sportstätten

**Produktgruppe** 42.41 Sportstätten  
**Produktbereich** 42 Sport und Bäder

<b>Kurzbeschreibung</b>	- Bereitstellung, Unterhaltung, Instandhaltung und Betrieb der Ammerbacher Sporthallen inklusive Nebenanlagen und -räumen - Vermietung und Überlassung für sportliche und sonstige Nutzungen
-------------------------	---

### 42.41 Sportstätten

Nr.	Ergebnishaushalt Ertrags- und Aufwandsarten	Ergebnis	Ansatz	Ansatz	Planung	Planung	Planung
		2022 EUR	2023 EUR	2024 EUR	2025 EUR	2026 EUR	2027 EUR
		1	2	3	4	5	6
3	+ Aufgelöste Investitionszuwendungen und -beiträge		18.920	30.500	30.500	30.100	22.100
6	+ Sonstige privatrechtliche Leistungsentgelte		16.700	21.000	17.360	17.690	17.690
<b>11</b>	<b>= Anteilige ordentliche Erträge ( Summe aus Nummern 1 bis 10)</b>		<b>35.620</b>	<b>51.500</b>	<b>47.860</b>	<b>47.790</b>	<b>39.790</b>
12	- Personalaufwendungen		53.460	55.556	56.667	57.234	57.806
14	- Aufwendungen für Sach- und Dienstleistungen		652.870	243.050	245.817	245.997	245.997
15	- Abschreibungen		218.050	235.400	235.400	233.200	232.900
<b>19</b>	<b>= Anteilige ordentliche Aufwendungen (Summe aus Nummern 12 bis 18)</b>		<b>924.380</b>	<b>534.006</b>	<b>537.884</b>	<b>536.431</b>	<b>536.703</b>
<b>20</b>	<b>= Anteiliges veranschlagtes ordentliches Ergebnis (Saldo aus Nummern 11 und 19)</b>		<b>- 888.760</b>	<b>-482.506</b>	<b>-490.024</b>	<b>-488.641</b>	<b>-496.913</b>
22	- Aufwendungen für interne Leistungen		109.230	0	0	0	0
<b>24</b>	<b>= Veranschlagtes kalkulatorisches Ergebnis (Saldo aus Nummern 21 bis 23)</b>		<b>- 109.230</b>	<b>0</b>	<b>0</b>	<b>0</b>	<b>0</b>
<b>25</b>	<b>= Veranschlagter Nettoressourcenbedarf/ -überschuss (Summe aus Nummern 20 und 24)</b>		<b>- 997.990</b>	<b>-482.506</b>	<b>-490.024</b>	<b>-488.641</b>	<b>-496.913</b>

#### 42410150 Sporthalle Altingen (BgA) - Zeile Nr. 14 Aufwendungen für Sach- und Dienstleistungen

Notiz	u.a. Außenanlage und Sockel
-------	-----------------------------

Teilfinanzhaushalt einschließlich Finanzplanung

42.41 Sportstätten

Nr.	Teilfinanzhaushalt  Einzahlungs- und Auszahlungsarten	Ergebnis	Ansatz	Ansatz	Verpflichtungs- ermächtigungen	Planung	Planung	Planung
		2022 EUR	2023 EUR	2024 EUR	2024 EUR	2025 EUR	2026 EUR	2027 EUR
		1	2	3	4	5	6	7
1	+ Summe der Einzahlungen aus laufender Verwaltungstätigkeit (ohne außerordentliche zahlungswirksame Erträge aus Vermögensveräußerung)		16.700	21.000	0	17.360	17.690	17.690
2	- Summe der Auszahlungen aus laufender Verwaltungstätigkeit		706.330	298.606	0	302.484	303.231	333.803
<b>3</b>	<b>= Anteiliger Zahlungsmittelüberschuss/-bedarf aus laufender Verwaltungstätigkeit (Saldo aus Nummern 1 und 2)</b>		<b>- 689.630</b>	<b>-277.606</b>	<b>0</b>	<b>-285.124</b>	<b>-285.541</b>	<b>-316.113</b>
4	+ Einzahlungen aus Investitionszuwendungen		337.000	0	0	0	0	0
8	+ Einzahlungen für sonstige Investitionstätigkeit		0	0	0	0	0	0
<b>9</b>	<b>= Einzahlungen aus Investitionstätigkeit (Summe aus Nummern 4 bis 8)</b>		<b>337.000</b>	<b>0</b>	<b>0</b>	<b>0</b>	<b>0</b>	<b>0</b>
10	- Auszahlungen für den Erwerb von Grundstücken und Gebäuden		0	0	0	0	0	0
11	- Auszahlungen für Baumaßnahmen		310.000	90.000	0	0	0	0
<b>16</b>	<b>= Auszahlungen aus Investitionstätigkeit (Summe aus Nummern 10 bis 15)</b>		<b>310.000</b>	<b>90.000</b>	<b>0</b>	<b>0</b>	<b>0</b>	<b>0</b>
<b>17</b>	<b>= Anteiliger veranschlagter Finanzmittelüberschuss/-bedarf aus Investitionstätigkeit (Saldo aus Nummern 9 und 16)</b>		<b>27.000</b>	<b>-90.000</b>	<b>0</b>	<b>0</b>	<b>0</b>	<b>0</b>
<b>18</b>	<b>= Anteiliger veranschlagter Finanzierungsmittelüberschuss/-bedarf (Saldo aus Nummern 3 und 17)</b>		<b>- 662.630</b>	<b>-367.606</b>	<b>0</b>	<b>-285.124</b>	<b>-285.541</b>	<b>-316.113</b>

42410130 Sporthalle Poltringen (BgA) - Zeile Nr. 2 Summe der Auszahlungen aus laufender Verwaltungstätigkeit

Notiz u. a. Maßnahmen zum Brandschutz

### Einzeldarstellung der Investitionsmaßnahmen

Nr.	Investitionsmaßnahmen  Einzahlungs- und Auszahlungsarten	Gesamtang. z. Maßnahme	Bisher finanziert	Ermächt. - Übertr. aus Vorvorjahr	Ergebnis Vorvorjahr	Ansatz	Ansatz	Verpfl.- Ermächt.	Planung	Planung	Planung	Finanzbedarf weitere Jahre
		EUR	EUR	2022 EUR	2022 EUR	2023 EUR	2024 EUR	2024 EUR	2025 EUR	2026 EUR	2027 EUR	EUR
		1	2	3	4	5	6	7	8	9	10	11
<b>Produkt: 42.41.0110-Sporthalle Bildungszentrum Entringen (BgA)</b>												
<b>Maßnahme: 1010-Neubau Gemeinschaftsschule mit Halle Entringen (gemäß § 4 Abs. 4 GemHVO)</b>												
1	Einzahlungen aus Investitionszuwendungen	840.000	0	0		105.000	0	0	0	0	0	840.000
6	= Summe der Einzahlungen aus Investitionstätigkeit (Summe aus Nummer 1 bis 5)	851.748	0	0		105.000	0	0	0	0	0	840.000
14	= Saldo aus Investitionstätigkeit (Saldo aus Nummer 6 und 13)	-5.539.021	0	0		105.000	0	0	0	0	0	840.000

318

Nr.	Investitionsmaßnahmen  Einzahlungs- und Auszahlungsarten	Gesamtang. z. Maßnahme	Bisher finanziert	Ermächt. - Übertr. aus Vorvorjahr	Ergebnis Vorvorjahr	Ansatz	Ansatz	Verpfl.- Ermächt.	Planung	Planung	Planung	Finanzbedarf weitere Jahre
		EUR	EUR	2022 EUR	2022 EUR	2023 EUR	2024 EUR	2024 EUR	2025 EUR	2026 EUR	2027 EUR	EUR
		1	2	3	4	5	6	7	8	9	10	11
<b>Produkt: 42.41.0120-Sporthalle Pfäffingen (BgA)</b>												
<b>Maßnahme: 2201-Sanierung Sporthalle Pfäffingen (gemäß § 4 Abs. 4 GemHVO)</b>												
<b>Information: Anteil Evangelisches Gemeindehaus enthalten</b>												
1	Einzahlungen aus Investitionszuwendungen	108.000	0	0		97.000	0	0	0	0	0	108.000
6	= Summe der Einzahlungen aus Investitionstätigkeit (Summe aus Nummer 1 bis 5)	108.000	0	0		97.000	0	0	0	0	0	108.000
8	- Auszahlungen für Baumaßnahmen	847.214	0	0		310.000	40.000	0	0	0	0	807.214
13	= Summe der Auszahlungen aus Investitionstätigkeit (Summe aus Nummer 7 bis 12)	847.214	0	0		310.000	40.000	0	0	0	0	807.214
14	= Saldo aus Investitionstätigkeit (Saldo aus Nummer 6 und 13)	-739.214	0	0		- 213.000	-40.000	0	0	0	0	-699.214
16	= Gesamtkosten der Maßnahme (Summe aus Nummer 13 und 15)	847.214	0	0		310.000	40.000	0	0	0	0	807.214

### Einzeldarstellung der Investitionsmaßnahmen

Nr.	Investitionsmaßnahmen  Einzahlungs- und Auszahlungsarten	Gesamtang. z. Maßnahme	Bisher finanziert	Ermächt. - Übertr. aus Vorvorjahr	Ergebnis Vorvorjahr	Ansatz	Ansatz	Verpfl.- Ermächt.	Planung	Planung	Planung	Finanzbedarf weitere Jahre
		EUR	EUR	2022 EUR	2022 EUR	2023 EUR	2024 EUR	2024 EUR	2025 EUR	2026 EUR	2027 EUR	EUR
		1	2	3	4	5	6	7	8	9	10	11
<b>Produkt: 42.41.0150-Sporthalle Altingen (BgA)</b>												
<b>Maßnahme: 5010-Neubau Schule mit Halle Altingen (gemäß § 4 Abs. 4 GemHVO)</b>												
1	Einzahlungen aus Investitionszuwendungen	270.000	0	0		135.000	0	0	0	0	0	270.000
<b>6</b>	<b>= Summe der Einzahlungen aus Investitionstätigkeit (Summe aus Nummer 1 bis 5)</b>	<b>271.994</b>	<b>0</b>	<b>0</b>		<b>135.000</b>	<b>0</b>	<b>0</b>	<b>0</b>	<b>0</b>	<b>0</b>	<b>270.000</b>
8	- Auszahlungen für Baumaßnahmen	3.756.367	0	0		0	50.000	0	0	0	0	3.706.367
<b>13</b>	<b>= Summe der Auszahlungen aus Investitionstätigkeit (Summe aus Nummer 7 bis 12)</b>	<b>3.756.367</b>	<b>0</b>	<b>0</b>		<b>0</b>	<b>50.000</b>	<b>0</b>	<b>0</b>	<b>0</b>	<b>0</b>	<b>3.706.367</b>
<b>14</b>	<b>= Saldo aus Investitionstätigkeit (Saldo aus Nummer 6 und 13)</b>	<b>-3.484.373</b>	<b>0</b>	<b>0</b>		<b>135.000</b>	<b>-50.000</b>	<b>0</b>	<b>0</b>	<b>0</b>	<b>0</b>	<b>-3.436.367</b>
<b>16</b>	<b>= Gesamtkosten der Maßnahme (Summe aus Nummer 13 und 15)</b>	<b>3.756.367</b>	<b>0</b>	<b>0</b>		<b>0</b>	<b>50.000</b>	<b>0</b>	<b>0</b>	<b>0</b>	<b>0</b>	<b>3.706.367</b>

**Teilergebnishaushalt einschließlich Finanzplanung**

**57.30 Allgemeine Einrichtungen und Unternehmen**

**Produktgruppe** 57.30 Allgemeine Einrichtungen und Unternehmen  
**Produktbereich** 57 Wirtschaft und Tourismus

<b>Kurzbeschreibung</b>	- Planung und Organisation der Märkte - Aufsicht über die Märkte
-------------------------	---

**57.30 Allgemeine Einrichtungen und Unternehmen**

Nr.	Ergebnishaushalt Ertrags- und Aufwandsarten	Ergebnis	Ansatz	Ansatz	Planung	Planung	Planung
		2022 EUR	2023 EUR	2024 EUR	2025 EUR	2026 EUR	2027 EUR
		1	2	3	4	5	6
3	+ Aufgelöste Investitionszuwendungen und -beiträge		0	0	0	6.200	12.300
5	+ Entgelte für öffentliche Leistungen oder Einrichtungen		4.550	5.300	4.730	4.820	4.820
6	+ Sonstige privatrechtliche Leistungsentgelte		3.050	1.000	1.070	1.080	1.080
<b>11</b>	<b>= Anteilige ordentliche Erträge ( Summe aus Nummern 1 bis 10)</b>		<b>7.600</b>	<b>6.300</b>	<b>5.800</b>	<b>12.100</b>	<b>18.200</b>
12	- Personalaufwendungen		32.870	37.117	37.859	38.237	38.620
14	- Aufwendungen für Sach- und Dienstleistungen		94.200	85.800	55.600	45.620	45.620
15	- Abschreibungen		12.600	10.200	10.200	34.300	58.300
18	- Sonstige ordentliche Aufwendungen		60	85	70	70	70
<b>19</b>	<b>= Anteilige ordentliche Aufwendungen (Summe aus Nummern 12 bis 18)</b>		<b>139.730</b>	<b>133.202</b>	<b>103.729</b>	<b>118.227</b>	<b>142.610</b>
<b>20</b>	<b>= Anteiliges veranschlagtes ordentliches Ergebnis (Saldo aus Nummern 11 und 19)</b>		<b>- 132.130</b>	<b>-126.902</b>	<b>-97.929</b>	<b>-106.127</b>	<b>-124.410</b>
22	- Aufwendungen für interne Leistungen		32.800	0	0	0	0
<b>24</b>	<b>= Veranschlagtes kalkulatorisches Ergebnis (Saldo aus Nummern 21 bis 23)</b>		<b>- 32.800</b>	<b>0</b>	<b>0</b>	<b>0</b>	<b>0</b>
<b>25</b>	<b>= Veranschlagter Nettoressourcenbedarf/ -überschuss (Summe aus Nummern 20 und 24)</b>		<b>- 164.930</b>	<b>-126.902</b>	<b>-97.929</b>	<b>-106.127</b>	<b>-124.410</b>

**57300700 Weihnachtsmarkt, Krämermärkte u. a. - Zeile Nr. 5 Entgelte für öffentliche Leistungen oder Einrichtungen**

Notiz	u. a. Krämermärkte und Weihnachtsmarkt
-------	--

**57300900 Backhaus, Gemeindewaagen, Bürgerhäuser - Zeile Nr. 14 Aufwendungen für Sach- und Dienstleistungen**

Notiz	Maßnahmen zum Brandschutz
-------	---------------------------



### Teilfinanzhaushalt einschließlich Finanzplanung

#### 57.30 Allgemeine Einrichtungen und Unternehmen

Nr.	Teilfinanzhaushalt  Einzahlungs- und Auszahlungsarten	Ergebnis	Ansatz	Ansatz	Verpflichtungs- ermächtigungen	Planung	Planung	Planung
		2022 EUR	2023 EUR	2024 EUR	2024 EUR	2025 EUR	2026 EUR	2027 EUR
		1	2	3	4	5	6	7
1	+ Summe der Einzahlungen aus laufender Verwaltungstätigkeit (ohne außerordentliche zahlungswirksame Erträge aus Vermögensveräußerung)		7.600	6.300	0	5.800	5.900	5.900
2	- Summe der Auszahlungen aus laufender Verwaltungstätigkeit		127.130	123.002	0	93.529	83.927	84.310
<b>3</b>	<b>= Anteiliger Zahlungsmittelüberschuss/-bedarf aus laufender Verwaltungstätigkeit (Saldo aus Nummern 1 und 2)</b>		<b>- 119.530</b>	<b>-116.702</b>	<b>0</b>	<b>-87.729</b>	<b>-78.027</b>	<b>-78.410</b>
4	+ Einzahlungen aus Investitionszuwendungen		150.000	0	0	500.000	240.000	0
<b>9</b>	<b>= Einzahlungen aus Investitionstätigkeit (Summe aus Nummern 4 bis 8)</b>		<b>150.000</b>	<b>0</b>	<b>0</b>	<b>500.000</b>	<b>240.000</b>	<b>0</b>
11	- Auszahlungen für Baumaßnahmen		400.000	1.000.000	600.000	600.000	1.900.000	0
<b>16</b>	<b>= Auszahlungen aus Investitionstätigkeit (Summe aus Nummern 10 bis 15)</b>		<b>400.000</b>	<b>1.000.000</b>	<b>600.000</b>	<b>600.000</b>	<b>1.900.000</b>	<b>0</b>
<b>17</b>	<b>= Anteiliger veranschlagter Finanzmittelüberschuss/-bedarf aus Investitionstätigkeit (Saldo aus Nummern 9 und 16)</b>		<b>- 250.000</b>	<b>-1.000.000</b>	<b>-600.000</b>	<b>-100.000</b>	<b>-1.660.000</b>	<b>0</b>
<b>18</b>	<b>= Anteiliger veranschlagter Finanzierungsmittelüberschuss/-bedarf (Saldo aus Nummern 3 und 17)</b>		<b>- 369.530</b>	<b>-1.116.702</b>	<b>-600.000</b>	<b>-187.729</b>	<b>-1.738.027</b>	<b>-78.410</b>



Teilergebnishaushalt einschließlich Finanzplanung

THH 5: Soziales und soziale Einrichtungen

Nr.	Ergebnishaushalt Ertrags- und Aufwandsarten	Ergebnis	Ansatz	Ansatz	Planung	Planung	Planung
		2022 EUR	2023 EUR	2024 EUR	2025 EUR	2026 EUR	2027 EUR
		1	2	3	4	5	6
2	+ Zuweisungen und Zuwendungen, Umlagen		2.591.001	2.763.576	2.762.390	2.805.070	2.805.070
3	+ Aufgelöste Investitionszuwendungen und -beiträge		43.100	47.300	49.700	49.700	49.700
5	+ Entgelte für öffentliche Leistungen oder Einrichtungen		1.528.000	1.808.300	1.838.170	1.861.410	1.889.610
6	+ Sonstige privatrechtliche Leistungsentgelte		22.900	14.100	15.860	16.040	16.040
7	+ Kostenerstattungen und Kostenumlagen		46.600	112.250	113.300	113.810	114.410
<b>11</b>	<b>= Anteilige ordentliche Erträge ( Summe aus Nummern 1 bis 10)</b>		<b>4.231.601</b>	<b>4.745.526</b>	<b>4.779.420</b>	<b>4.846.030</b>	<b>4.874.830</b>
12	- Personalaufwendungen		3.884.030	5.447.460	5.556.410	5.611.974	5.668.093
14	- Aufwendungen für Sach- und Dienstleistungen		1.534.480	1.684.470	1.565.415	1.573.515	1.578.715
15	- Abschreibungen		274.700	405.100	471.800	461.800	455.600
17	- Transferaufwendungen		8.700	10.700	8.900	9.050	9.050
18	- Sonstige ordentliche Aufwendungen		1.490.180	1.604.172	1.549.825	1.580.795	1.580.795
<b>19</b>	<b>= Anteilige ordentliche Aufwendungen (Summe aus Nummern 12 bis 18)</b>		<b>7.192.090</b>	<b>9.151.902</b>	<b>9.152.350</b>	<b>9.237.134</b>	<b>9.292.253</b>
<b>20</b>	<b>= Anteiliges veranschlagtes ordentliches Ergebnis (Saldo aus Nummern 11 und 19)</b>		<b>- 2.960.489</b>	<b>-4.406.376</b>	<b>-4.372.930</b>	<b>-4.391.104</b>	<b>-4.417.423</b>
22	- Aufwendungen für interne Leistungen		1.658.500	0	0	0	0
23	- kalkulatorische Kosten		448.000	456.960	466.100	475.420	475.420
<b>24</b>	<b>= Veranschlagtes kalkulatorisches Ergebnis (Saldo aus Nummern 21 bis 23)</b>		<b>- 2.106.500</b>	<b>-456.960</b>	<b>-466.100</b>	<b>-475.420</b>	<b>-475.420</b>
<b>25</b>	<b>= Veranschlagter Nettoressourcenbedarf/ -überschuss (Summe aus Nummern 20 und 24)</b>		<b>- 5.066.989</b>	<b>-4.863.336</b>	<b>-4.839.030</b>	<b>-4.866.524</b>	<b>-4.892.843</b>

Teilfinanzhaushalt einschließlich Finanzplanung

THH 5: Soziales und soziale Einrichtungen

Nr.	Teilfinanzhaushalt  Einzahlungs- und Auszahlungsarten	Ergebnis	Ansatz	Ansatz	Verpflichtungs- ermächtigungen	Planung	Planung	Planung
		2022 EUR	2023 EUR	2024 EUR	2024 EUR	2025 EUR	2026 EUR	2027 EUR
		1	2	3	4	5	6	7
1	+ Summe der Einzahlungen aus laufender Verwaltungstätigkeit (ohne außerordentliche zahlungswirksame Erträge aus Vermögensveräußerung)		4.188.501	4.698.226	0	4.729.720	4.796.330	4.825.130
2	- Summe der Auszahlungen aus laufender Verwaltungstätigkeit		6.917.390	8.746.047	0	8.680.550	8.775.334	8.836.653
<b>3</b>	<b>= Anteiliger Zahlungsmittelüberschuss/-bedarf aus laufender Verwaltungstätigkeit (Saldo aus Nummern 1 und 2)</b>		<b>- 2.728.889</b>	<b>-4.047.821</b>	<b>0</b>	<b>-3.950.830</b>	<b>-3.979.004</b>	<b>-4.011.523</b>
4	+ Einzahlungen aus Investitionszuwendungen		719.780	0	0	0	0	0
8	+ Einzahlungen für sonstige Investitionstätigkeit		0	0	0	0	0	0
<b>9</b>	<b>= Einzahlungen aus Investitionstätigkeit (Summe aus Nummern 4 bis 8)</b>		<b>719.780</b>	<b>0</b>	<b>0</b>	<b>0</b>	<b>0</b>	<b>0</b>
10	- Auszahlungen für den Erwerb von Grundstücken und Gebäuden		0	0	0	0	0	0
11	- Auszahlungen für Baumaßnahmen		1.411.000	100.000	0	0	0	0
12	- Auszahlungen für den Erwerb von beweglichem Sachvermögen		62.000	14.000	0	0	0	0
14	- Auszahlungen für Investitionsförderungsmaßnahmen		633.000	432.500	0	0	0	0
<b>16</b>	<b>= Auszahlungen aus Investitionstätigkeit (Summe aus Nummern 10 bis 15)</b>		<b>2.106.000</b>	<b>546.500</b>	<b>0</b>	<b>0</b>	<b>0</b>	<b>0</b>
<b>17</b>	<b>= Anteiliger veranschlagter Finanzmittelüberschuss/-bedarf aus Investitionstätigkeit (Saldo aus Nummern 9 und 16)</b>		<b>- 1.386.220</b>	<b>-546.500</b>	<b>0</b>	<b>0</b>	<b>0</b>	<b>0</b>
<b>18</b>	<b>= Anteiliger veranschlagter Finanzierungsmittelüberschuss/-bedarf (Saldo aus Nummern 3 und 17)</b>		<b>- 4.115.109</b>	<b>-4.594.321</b>	<b>0</b>	<b>-3.950.830</b>	<b>-3.979.004</b>	<b>-4.011.523</b>

**Einzeldarstellung der Investitionsmaßnahmen**

Nr.	Investitionsmaßnahmen  Einzahlungs- und Auszahlungsarten	Gesamtang. z. Maßnahme	Bisher finanziert	Ermächt. - Übertr. aus Vorvorjahr	Ergebnis Vorvorjahr	Ansatz	Ansatz	Verpfl.- Ermächt.	Planung	Planung	Planung	Finanzbedarf weitere Jahre
		EUR	EUR	2022 EUR	2022 EUR	2023 EUR	2024 EUR	2024 EUR	2025 EUR	2026 EUR	2027 EUR	EUR
		1	2	3	4	5	6	7	8	9	10	11
<b>Produkt: 31.40.0700-Anschlussunterbr.für Flüchtlinge u. Asylbewerber</b>												
<b>Maßnahme: 0100-Bew. Sachen des AV - ortsteilübergreifend (gemäß § 4 Abs. 4 GemHVO)</b>												
9	- Auszahlungen für den Erwerb von beweglichem Sachvermögen	0	0	0		8.500	0	0	0	0	0	0
13	= Summe der Auszahlungen aus Investitionstätigkeit (Summe aus Nummer 7 bis 12)	0	0	0		8.500	0	0	0	0	0	0
14	= Saldo aus Investitionstätigkeit (Saldo aus Nummer 6 und 13)	0	0	0		- 8.500	0	0	0	0	0	0
16	= Gesamtkosten der Maßnahme (Summe aus Nummer 13 und 15)	0	0	0		8.500	0	0	0	0	0	0

325

Nr.	Investitionsmaßnahmen  Einzahlungs- und Auszahlungsarten	Gesamtang. z. Maßnahme	Bisher finanziert	Ermächt. - Übertr. aus Vorvorjahr	Ergebnis Vorvorjahr	Ansatz	Ansatz	Verpfl.- Ermächt.	Planung	Planung	Planung	Finanzbedarf weitere Jahre
		EUR	EUR	2022 EUR	2022 EUR	2023 EUR	2024 EUR	2024 EUR	2025 EUR	2026 EUR	2027 EUR	EUR
		1	2	3	4	5	6	7	8	9	10	11
<b>Produkt: 36.50.0101-Tageseinrichtungen für Kinder</b>												
<b>Maßnahme: 0010-Investitionszuschüsse - ortsteilübergreifend (gemäß § 4 Abs. 4 GemHVO)</b>												
11	- Auszahlungen für Investitionsförderungsmaßnahmen	12.486	0	0		1.500	32.500	0	0	0	0	-20.014
13	= Summe der Auszahlungen aus Investitionstätigkeit (Summe aus Nummer 7 bis 12)	12.486	0	0		1.500	32.500	0	0	0	0	-20.014
14	= Saldo aus Investitionstätigkeit (Saldo aus Nummer 6 und 13)	-12.486	0	0		- 1.500	-32.500	0	0	0	0	20.014
16	= Gesamtkosten der Maßnahme (Summe aus Nummer 13 und 15)	12.486	0	0		1.500	32.500	0	0	0	0	-20.014

**Einzeldarstellung der Investitionsmaßnahmen**

Nr.	Investitionsmaßnahmen  Einzahlungs- und Auszahlungsarten	Gesamtang. z. Maßnahme	Bisher finanziert	Ermächt. - Übertr. aus Vorvorjahr	Ergebnis Vorvorjahr	Ansatz	Ansatz	Verpfl.- Ermächt.	Planung	Planung	Planung	Finanzbedarf weitere Jahre
		EUR	EUR	2022 EUR	2022 EUR	2023 EUR	2024 EUR	2024 EUR	2025 EUR	2026 EUR	2027 EUR	EUR
		1	2	3	4	5	6	7	8	9	10	11
<b>Produkt: 36.50.0101-Tageseinrichtungen für Kinder</b>												
<b>Maßnahme: 1100-Bew. Sachen des AV Entringen (gemäß § 4 Abs. 4 GemHVO)</b>												
9	- Auszahlungen für den Erwerb von beweglichem Sachvermögen	0	0	0		0	2.000	0	0	0	0	-2.000
13	= Summe der Auszahlungen aus Investitionstätigkeit (Summe aus Nummer 7 bis 12)	0	0	0		0	2.000	0	0	0	0	-2.000
14	= Saldo aus Investitionstätigkeit (Saldo aus Nummer 6 und 13)	0	0	0		0	-2.000	0	0	0	0	2.000
16	= Gesamtkosten der Maßnahme (Summe aus Nummer 13 und 15)	0	0	0		0	2.000	0	0	0	0	-2.000

326

Nr.	Investitionsmaßnahmen  Einzahlungs- und Auszahlungsarten	Gesamtang. z. Maßnahme	Bisher finanziert	Ermächt. - Übertr. aus Vorvorjahr	Ergebnis Vorvorjahr	Ansatz	Ansatz	Verpfl.- Ermächt.	Planung	Planung	Planung	Finanzbedarf weitere Jahre
		EUR	EUR	2022 EUR	2022 EUR	2023 EUR	2024 EUR	2024 EUR	2025 EUR	2026 EUR	2027 EUR	EUR
		1	2	3	4	5	6	7	8	9	10	11
<b>Produkt: 36.50.0101-Tageseinrichtungen für Kinder</b>												
<b>Maßnahme: 1503-Entringen Baumgartenring Zaun (gemäß § 4 Abs. 4 GemHVO)</b>												
8	- Auszahlungen für Baumaßnahmen	0	0	0		11.000	0	0	0	0	0	0
13	= Summe der Auszahlungen aus Investitionstätigkeit (Summe aus Nummer 7 bis 12)	0	0	0		11.000	0	0	0	0	0	0
14	= Saldo aus Investitionstätigkeit (Saldo aus Nummer 6 und 13)	0	0	0		- 11.000	0	0	0	0	0	0
16	= Gesamtkosten der Maßnahme (Summe aus Nummer 13 und 15)	0	0	0		11.000	0	0	0	0	0	0

### Einzeldarstellung der Investitionsmaßnahmen

Nr.	Investitionsmaßnahmen  Einzahlungs- und Auszahlungsarten	Gesamtang. z. Maßnahme	Bisher finanziert	Ermächt. - Übertr. aus Vorvorjahr	Ergebnis Vorvorjahr	Ansatz	Ansatz	Verpfl.- Ermächt.	Planung	Planung	Planung	Finanzbedarf weitere Jahre
		EUR	EUR	2022 EUR	2022 EUR	2023 EUR	2024 EUR	2024 EUR	2025 EUR	2026 EUR	2027 EUR	EUR
		1	2	3	4	5	6	7	8	9	10	11
<b>Produkt: 36.50.0101-Tageseinrichtungen für Kinder</b>												
<b>Maßnahme: 2100-Bew. Sachen des AV Pfäffingen Krippe Ammerland (gemäß § 4 Abs. 4 GemHVO)</b>												
9	- Auszahlungen für den Erwerb von beweglichem Sachvermögen	7.362	0	0		4.000	0	0	0	0	0	7.362
13	= Summe der Auszahlungen aus Investitionstätigkeit (Summe aus Nummer 7 bis 12)	7.362	0	0		4.000	0	0	0	0	0	7.362
14	= Saldo aus Investitionstätigkeit (Saldo aus Nummer 6 und 13)	-7.362	0	0		- 4.000	0	0	0	0	0	-7.362
16	= Gesamtkosten der Maßnahme (Summe aus Nummer 13 und 15)	7.362	0	0		4.000	0	0	0	0	0	7.362

Nr.	Investitionsmaßnahmen  Einzahlungs- und Auszahlungsarten	Gesamtang. z. Maßnahme	Bisher finanziert	Ermächt. - Übertr. aus Vorvorjahr	Ergebnis Vorvorjahr	Ansatz	Ansatz	Verpfl.- Ermächt.	Planung	Planung	Planung	Finanzbedarf weitere Jahre
		EUR	EUR	2022 EUR	2022 EUR	2023 EUR	2024 EUR	2024 EUR	2025 EUR	2026 EUR	2027 EUR	EUR
		1	2	3	4	5	6	7	8	9	10	11
<b>Produkt: 36.50.0101-Tageseinrichtungen für Kinder</b>												
<b>Maßnahme: 2110-Bew. Sachen des AV Pfäffingen Kiga Michaelstraße (gemäß § 4 Abs. 4 GemHVO)</b>												
9	- Auszahlungen für den Erwerb von beweglichem Sachvermögen	8.684	0	0		3.500	0	0	0	0	0	8.684
13	= Summe der Auszahlungen aus Investitionstätigkeit (Summe aus Nummer 7 bis 12)	8.684	0	0		3.500	0	0	0	0	0	8.684
14	= Saldo aus Investitionstätigkeit (Saldo aus Nummer 6 und 13)	-8.684	0	0		- 3.500	0	0	0	0	0	-8.684
16	= Gesamtkosten der Maßnahme (Summe aus Nummer 13 und 15)	8.684	0	0		3.500	0	0	0	0	0	8.684

**Einzeldarstellung der Investitionsmaßnahmen**

Nr.	Investitionsmaßnahmen  Einzahlungs- und Auszahlungsarten	Gesamtang. z. Maßnahme	Bisher finanziert	Ermächt. - Übertr. aus Vorvorjahr	Ergebnis Vorvorjahr	Ansatz	Ansatz	Verpfl.- Ermächt.	Planung	Planung	Planung	Finanzbedarf weitere Jahre
		EUR	EUR	2022 EUR	2022 EUR	2023 EUR	2024 EUR	2024 EUR	2025 EUR	2026 EUR	2027 EUR	EUR
		1	2	3	4	5	6	7	8	9	10	11
<b>Produkt: 36.50.0101-Tageseinrichtungen für Kinder</b>												
<b>Maßnahme: 2111-Pfäffingen Kiga Außenspielgeräte (gemäß § 4 Abs. 4 GemHVO)</b>												
9	- Auszahlungen für den Erwerb von beweglichem Sachvermögen	18.068	0	0		21.000	0	0	0	0	0	18.068
13	= Summe der Auszahlungen aus Investitionstätigkeit (Summe aus Nummer 7 bis 12)	18.068	0	0		21.000	0	0	0	0	0	18.068
14	= Saldo aus Investitionstätigkeit (Saldo aus Nummer 6 und 13)	-18.068	0	0		- 21.000	0	0	0	0	0	-18.068
16	= Gesamtkosten der Maßnahme (Summe aus Nummer 13 und 15)	18.068	0	0		21.000	0	0	0	0	0	18.068

328

Nr.	Investitionsmaßnahmen  Einzahlungs- und Auszahlungsarten	Gesamtang. z. Maßnahme	Bisher finanziert	Ermächt. - Übertr. aus Vorvorjahr	Ergebnis Vorvorjahr	Ansatz	Ansatz	Verpfl.- Ermächt.	Planung	Planung	Planung	Finanzbedarf weitere Jahre
		EUR	EUR	2022 EUR	2022 EUR	2023 EUR	2024 EUR	2024 EUR	2025 EUR	2026 EUR	2027 EUR	EUR
		1	2	3	4	5	6	7	8	9	10	11
<b>Produkt: 36.50.0101-Tageseinrichtungen für Kinder</b>												
<b>Maßnahme: 2112-Pfäffingen Krippe Außenbereich (gemäß § 4 Abs. 4 GemHVO)</b>												
9	- Auszahlungen für den Erwerb von beweglichem Sachvermögen	0	0	0		0	11.000	0	0	0	0	-11.000
13	= Summe der Auszahlungen aus Investitionstätigkeit (Summe aus Nummer 7 bis 12)	0	0	0		0	11.000	0	0	0	0	-11.000
14	= Saldo aus Investitionstätigkeit (Saldo aus Nummer 6 und 13)	0	0	0		0	-11.000	0	0	0	0	11.000
16	= Gesamtkosten der Maßnahme (Summe aus Nummer 13 und 15)	0	0	0		0	11.000	0	0	0	0	-11.000



**Einzeldarstellung der Investitionsmaßnahmen**

Nr.	Investitionsmaßnahmen  Einzahlungs- und Auszahlungsarten	Gesamtang. z. Maßnahme	Bisher finanziert	Ermächt. - Übertr. aus Vorvorjahr	Ergebnis Vorvorjahr	Ansatz	Ansatz	Verpfl.- Ermächt.	Planung	Planung	Planung	Finanzbedarf weitere Jahre
		EUR	EUR	2022 EUR	2022 EUR	2023 EUR	2024 EUR	2024 EUR	2025 EUR	2026 EUR	2027 EUR	EUR
		1	2	3	4	5	6	7	8	9	10	11
<b>Produkt: 36.50.0101-Tageseinrichtungen für Kinder</b>												
<b>Maßnahme: 2203-Pfäffingen Naturkindergarten Goldammern (gemäß § 4 Abs. 4 GemHVO)</b>												
11	- Auszahlungen für Investitionsförderungsmaßnahmen	200.000	0	0		5.500	0	0	0	0	0	200.000
13	<b>= Summe der Auszahlungen aus Investitionstätigkeit (Summe aus Nummer 7 bis 12)</b>	<b>200.000</b>	<b>0</b>	<b>0</b>		<b>5.500</b>	<b>0</b>	<b>0</b>	<b>0</b>	<b>0</b>	<b>0</b>	<b>200.000</b>
14	<b>= Saldo aus Investitionstätigkeit (Saldo aus Nummer 6 und 13)</b>	<b>-200.000</b>	<b>0</b>	<b>0</b>		<b>- 5.500</b>	<b>0</b>	<b>0</b>	<b>0</b>	<b>0</b>	<b>0</b>	<b>-200.000</b>
16	<b>= Gesamtkosten der Maßnahme (Summe aus Nummer 13 und 15)</b>	<b>200.000</b>	<b>0</b>	<b>0</b>		<b>5.500</b>	<b>0</b>	<b>0</b>	<b>0</b>	<b>0</b>	<b>0</b>	<b>200.000</b>

329

Nr.	Investitionsmaßnahmen  Einzahlungs- und Auszahlungsarten	Gesamtang. z. Maßnahme	Bisher finanziert	Ermächt. - Übertr. aus Vorvorjahr	Ergebnis Vorvorjahr	Ansatz	Ansatz	Verpfl.- Ermächt.	Planung	Planung	Planung	Finanzbedarf weitere Jahre
		EUR	EUR	2022 EUR	2022 EUR	2023 EUR	2024 EUR	2024 EUR	2025 EUR	2026 EUR	2027 EUR	EUR
		1	2	3	4	5	6	7	8	9	10	11
<b>Produkt: 36.50.0101-Tageseinrichtungen für Kinder</b>												
<b>Maßnahme: 3201-Katholischer Kindergarten Poltringen (gemäß § 4 Abs. 4 GemHVO)</b>												
1	Einzahlungen aus Investitionszuwendungen	350.000	0	0		200.000	0	0	0	0	0	350.000
6	<b>= Summe der Einzahlungen aus Investitionstätigkeit (Summe aus Nummer 1 bis 5)</b>	<b>350.000</b>	<b>0</b>	<b>0</b>		<b>200.000</b>	<b>0</b>	<b>0</b>	<b>0</b>	<b>0</b>	<b>0</b>	<b>350.000</b>
11	- Auszahlungen für Investitionsförderungsmaßnahmen	1.890.000	0	0		626.000	400.000	0	0	0	0	1.490.000
13	<b>= Summe der Auszahlungen aus Investitionstätigkeit (Summe aus Nummer 7 bis 12)</b>	<b>1.890.000</b>	<b>0</b>	<b>0</b>		<b>626.000</b>	<b>400.000</b>	<b>0</b>	<b>0</b>	<b>0</b>	<b>0</b>	<b>1.490.000</b>
14	<b>= Saldo aus Investitionstätigkeit (Saldo aus Nummer 6 und 13)</b>	<b>-1.540.000</b>	<b>0</b>	<b>0</b>		<b>- 426.000</b>	<b>-400.000</b>	<b>0</b>	<b>0</b>	<b>0</b>	<b>0</b>	<b>-1.140.000</b>
16	<b>= Gesamtkosten der Maßnahme (Summe aus Nummer 13 und 15)</b>	<b>1.890.000</b>	<b>0</b>	<b>0</b>		<b>626.000</b>	<b>400.000</b>	<b>0</b>	<b>0</b>	<b>0</b>	<b>0</b>	<b>1.490.000</b>



**Einzeldarstellung der Investitionsmaßnahmen**

Nr.	Investitionsmaßnahmen  Einzahlungs- und Auszahlungsarten	Gesamtang. z. Maßnahme	Bisher finanziert	Ermächt. - Übertr. aus Vorvorjahr	Ergebnis Vorvorjahr	Ansatz	Ansatz	Verpfl.- Ermächt.	Planung	Planung	Planung	Finanzbedarf weitere Jahre
		EUR	EUR	2022 EUR	2022 EUR	2023 EUR	2024 EUR	2024 EUR	2025 EUR	2026 EUR	2027 EUR	EUR
		1	2	3	4	5	6	7	8	9	10	11
<b>Produkt: 36.50.0101-Tageseinrichtungen für Kinder</b>												
<b>Maßnahme: 5111-Altigen Kiga Außenspielgeräte (gemäß § 4 Abs. 4 GemHVO)</b>												
9	- Auszahlungen für den Erwerb von beweglichem Sachvermögen	9.768	0	0		10.000	1.000	0	0	0	0	8.768
13	= Summe der Auszahlungen aus Investitionstätigkeit (Summe aus Nummer 7 bis 12)	9.768	0	0		10.000	1.000	0	0	0	0	8.768
14	= Saldo aus Investitionstätigkeit (Saldo aus Nummer 6 und 13)	-9.768	0	0		- 10.000	-1.000	0	0	0	0	-8.768
16	= Gesamtkosten der Maßnahme (Summe aus Nummer 13 und 15)	9.768	0	0		10.000	1.000	0	0	0	0	8.768

331

Nr.	Investitionsmaßnahmen  Einzahlungs- und Auszahlungsarten	Gesamtang. z. Maßnahme	Bisher finanziert	Ermächt. - Übertr. aus Vorvorjahr	Ergebnis Vorvorjahr	Ansatz	Ansatz	Verpfl.- Ermächt.	Planung	Planung	Planung	Finanzbedarf weitere Jahre
		EUR	EUR	2022 EUR	2022 EUR	2023 EUR	2024 EUR	2024 EUR	2025 EUR	2026 EUR	2027 EUR	EUR
		1	2	3	4	5	6	7	8	9	10	11
<b>Produkt: 36.50.0101-Tageseinrichtungen für Kinder</b>												
<b>Maßnahme: 6100-Bew. Sachen des AV Breitenholz (gemäß § 4 Abs. 4 GemHVO)</b>												
9	- Auszahlungen für den Erwerb von beweglichem Sachvermögen	2.231	0	0		3.000	0	0	0	0	0	2.231
13	= Summe der Auszahlungen aus Investitionstätigkeit (Summe aus Nummer 7 bis 12)	2.231	0	0		3.000	0	0	0	0	0	2.231
14	= Saldo aus Investitionstätigkeit (Saldo aus Nummer 6 und 13)	-2.231	0	0		- 3.000	0	0	0	0	0	-2.231
16	= Gesamtkosten der Maßnahme (Summe aus Nummer 13 und 15)	2.231	0	0		3.000	0	0	0	0	0	2.231

### Einzeldarstellung der Investitionsmaßnahmen

Nr.	Investitionsmaßnahmen  Einzahlungs- und Auszahlungsarten	Gesamtang. z. Maßnahme	Bisher finanziert	Ermächt. - Übertr. aus Vorvorjahr	Ergebnis Vorvorjahr	Ansatz	Ansatz	Verpfl.- Ermächt.	Planung	Planung	Planung	Finanzbedarf weitere Jahre
		EUR	EUR	2022 EUR	2022 EUR	2023 EUR	2024 EUR	2024 EUR	2025 EUR	2026 EUR	2027 EUR	EUR
		1	2	3	4	5	6	7	8	9	10	11
<b>Produkt: 36.50.0101-Tageseinrichtungen für Kinder</b> <b>Maßnahme: 6111-Breitenholz Kiga Außenspielgeräte (gemäß § 4 Abs. 4 GemHVO)</b>												
9	- Auszahlungen für den Erwerb von beweglichem Sachvermögen	9.178	0	0		10.000	0	0	0	0	0	9.178
13	<b>= Summe der Auszahlungen aus Investitionstätigkeit (Summe aus Nummer 7 bis 12)</b>	<b>9.178</b>	<b>0</b>	<b>0</b>		<b>10.000</b>	<b>0</b>	<b>0</b>	<b>0</b>	<b>0</b>	<b>0</b>	<b>9.178</b>
14	<b>= Saldo aus Investitionstätigkeit (Saldo aus Nummer 6 und 13)</b>	<b>-9.178</b>	<b>0</b>	<b>0</b>		<b>- 10.000</b>	<b>0</b>	<b>0</b>	<b>0</b>	<b>0</b>	<b>0</b>	<b>-9.178</b>
16	<b>= Gesamtkosten der Maßnahme (Summe aus Nummer 13 und 15)</b>	<b>9.178</b>	<b>0</b>	<b>0</b>		<b>10.000</b>	<b>0</b>	<b>0</b>	<b>0</b>	<b>0</b>	<b>0</b>	<b>9.178</b>

## Teilergebnishaushalt einschließlich Finanzplanung

### 31.40 Soziale Einrichtungen

**Produktgruppe** 31.40 Soziale Einrichtungen

**Produktbereich** 31 Soziale Hilfen

<b>Kurzbeschreibung</b>	Soziale Einrichtungen und Angebote für ältere Menschen, Menschen mit Behinderungen, Wohnungslose, Aussiedler/-innen, Ausländer/-innen, Asylbewerber/-innen und Flüchtlinge.
-------------------------	---

### 31.40 Soziale Einrichtungen

Nr.	Ergebnishaushalt Ertrags- und Aufwandsarten	Ergebnis	Ansatz	Ansatz	Planung	Planung	Planung
		2022 EUR	2023 EUR	2024 EUR	2025 EUR	2026 EUR	2027 EUR
		1	2	3	4	5	6
2	+ Zuweisungen und Zuwendungen, Umlagen		0	3.000	0	0	0
5	+ Entgelte für öffentliche Leistungen oder Einrichtungen		581.000	710.000	680.000	700.000	700.000
6	+ Sonstige privatrechtliche Leistungsentgelte		18.900	11.600	11.700	11.800	11.800
<b>11</b>	<b>= Anteilige ordentliche Erträge ( Summe aus Nummern 1 bis 10)</b>		<b>599.900</b>	<b>724.600</b>	<b>691.700</b>	<b>711.800</b>	<b>711.800</b>
12	- Personalaufwendungen		86.010	133.684	136.358	137.721	139.099
14	- Aufwendungen für Sach- und Dienstleistungen		757.140	885.940	879.800	885.130	905.130
15	- Abschreibungen		1.800	7.900	7.900	7.900	7.900
18	- Sonstige ordentliche Aufwendungen		500	205	205	205	205
<b>19</b>	<b>= Anteilige ordentliche Aufwendungen (Summe aus Nummern 12 bis 18)</b>		<b>845.450</b>	<b>1.027.729</b>	<b>1.024.263</b>	<b>1.030.956</b>	<b>1.052.334</b>
<b>20</b>	<b>= Anteiliges veranschlagtes ordentliches Ergebnis (Saldo aus Nummern 11 und 19)</b>		<b>- 245.550</b>	<b>-303.129</b>	<b>-332.563</b>	<b>-319.156</b>	<b>-340.534</b>
22	- Aufwendungen für interne Leistungen		92.700	0	0	0	0
<b>24</b>	<b>= Veranschlagtes kalkulatorisches Ergebnis (Saldo aus Nummern 21 bis 23)</b>		<b>- 92.700</b>	<b>0</b>	<b>0</b>	<b>0</b>	<b>0</b>
<b>25</b>	<b>= Veranschlagter Nettoressourcenbedarf/ -überschuss (Summe aus Nummern 20 und 24)</b>		<b>- 338.250</b>	<b>-303.129</b>	<b>-332.563</b>	<b>-319.156</b>	<b>-340.534</b>

#### 31400700 Anschlussunterbr.für Flüchtlinge u. Asylbewerber - Zeile Nr. 14 Aufwendungen für Sach- und Dienstleistungen 9434200 Jesinger Straße 64, allgemein

Notiz Drainage erneuern & Feuchtigkeit im Keller beseitigen

#### 31400700 Anschlussunterbr.für Flüchtlinge u. Asylbewerber - Zeile Nr. 14 Aufwendungen für Sach- und Dienstleistungen

Notiz Ausstattung Möbel Unterkünfte

**Teilfinanzhaushalt einschließlich Finanzplanung**

**31.40 Soziale Einrichtungen**

Nr.	Teilfinanzhaushalt  Einzahlungs- und Auszahlungsarten	Ergebnis	Ansatz	Ansatz	Verpflichtungs- ermächtigungen	Planung	Planung	Planung
		2022 EUR	2023 EUR	2024 EUR	2024 EUR	2025 EUR	2026 EUR	2027 EUR
		1	2	3	4	5	6	7
1	+ Summe der Einzahlungen aus laufender Verwaltungstätigkeit (ohne außerordentliche zahlungswirksame Erträge aus Vermögensveräußerung)		599.900	724.600	0	691.700	711.800	711.800
2	- Summe der Auszahlungen aus laufender Verwaltungstätigkeit		843.650	1.019.829	0	1.016.363	1.023.056	1.044.434
<b>3</b>	<b>= Anteiliger Zahlungsmittelüberschuss/-bedarf aus laufender Verwaltungstätigkeit (Saldo aus Nummern 1 und 2)</b>		<b>- 243.750</b>	<b>-295.229</b>	<b>0</b>	<b>-324.663</b>	<b>-311.256</b>	<b>-332.634</b>
12	- Auszahlungen für den Erwerb von beweglichem Sachvermögen		8.500	0	0	0	0	0
<b>16</b>	<b>= Auszahlungen aus Investitionstätigkeit (Summe aus Nummern 10 bis 15)</b>		<b>8.500</b>	<b>0</b>	<b>0</b>	<b>0</b>	<b>0</b>	<b>0</b>
<b>17</b>	<b>= Anteiliger veranschlagter Finanzmittelüberschuss/-bedarf aus Investitionstätigkeit (Saldo aus Nummern 9 und 16)</b>		<b>- 8.500</b>	<b>0</b>	<b>0</b>	<b>0</b>	<b>0</b>	<b>0</b>
<b>18</b>	<b>= Anteiliger veranschlagter Finanzierungsmittelüberschuss/-bedarf (Saldo aus Nummern 3 und 17)</b>		<b>- 252.250</b>	<b>-295.229</b>	<b>0</b>	<b>-324.663</b>	<b>-311.256</b>	<b>-332.634</b>

### Einzeldarstellung der Investitionsmaßnahmen

Nr.	Investitionsmaßnahmen  Einzahlungs- und Auszahlungsarten	Gesamtang. z. Maßnahme	Bisher finanziert	Ermächt. - Übertr. aus Vorvorjahr	Ergebnis Vorvorjahr	Ansatz	Ansatz	Verpfl.- Ermächt.	Planung	Planung	Planung	Finanzbedarf weitere Jahre
		EUR	EUR	2022 EUR	2022 EUR	2023 EUR	2024 EUR	2024 EUR	2025 EUR	2026 EUR	2027 EUR	EUR
		1	2	3	4	5	6	7	8	9	10	11
<b>Produkt: 31.40.0700-Anschlussunterbr.für Flüchtlinge u. Asylbewerber</b> <b>Maßnahme: 0100-Bew. Sachen des AV - ortsteilübergreifend (gemäß § 4 Abs. 4 GemHVO)</b>												
9	- Auszahlungen für den Erwerb von beweglichem Sachvermögen	0	0	0		8.500	0	0	0	0	0	0
13	= Summe der Auszahlungen aus Investitionstätigkeit (Summe aus Nummer 7 bis 12)	0	0	0		8.500	0	0	0	0	0	0
14	= Saldo aus Investitionstätigkeit (Saldo aus Nummer 6 und 13)	0	0	0		- 8.500	0	0	0	0	0	0
16	= Gesamtkosten der Maßnahme (Summe aus Nummer 13 und 15)	0	0	0		8.500	0	0	0	0	0	0

## Teilergebnishaushalt einschließlich Finanzplanung

### 31.80 Sonstige soziale Hilfen und Leistungen

**Produktgruppe** 31.80 Sonstige soziale Hilfen und Leistungen  
**Produktbereich** 31 Soziale Hilfen

<b>Kurzbeschreibung</b>	- u. a. Flüchtlingskoordinator/-in und Unterstützung des Freundeskreises Asyl
-------------------------	---

### 31.80 Sonstige soziale Hilfen und Leistungen

Nr.	Ergebnishaushalt Ertrags- und Aufwandsarten	Ergebnis	Ansatz	Ansatz	Planung	Planung	Planung
		2022 EUR	2023 EUR	2024 EUR	2025 EUR	2026 EUR	2027 EUR
		1	2	3	4	5	6
2	+ Zuweisungen und Zuwendungen, Umlagen		0	8.000	0	0	0
<b>11</b>	<b>= Anteilige ordentliche Erträge ( Summe aus Nummern 1 bis 10)</b>		<b>0</b>	<b>8.000</b>	<b>0</b>	<b>0</b>	<b>0</b>
14	- Aufwendungen für Sach- und Dienstleistungen		13.400	14.000	14.000	14.000	14.000
17	- Transferaufwendungen		700	600	600	600	600
<b>19</b>	<b>= Anteilige ordentliche Aufwendungen (Summe aus Nummern 12 bis 18)</b>		<b>14.100</b>	<b>14.600</b>	<b>14.600</b>	<b>14.600</b>	<b>14.600</b>
<b>20</b>	<b>= Anteiliges veranschlagtes ordentliches Ergebnis (Saldo aus Nummern 11 und 19)</b>		<b>- 14.100</b>	<b>-6.600</b>	<b>-14.600</b>	<b>-14.600</b>	<b>-14.600</b>
22	- Aufwendungen für interne Leistungen		28.000	0	0	0	0
<b>24</b>	<b>= Veranschlagtes kalkulatorisches Ergebnis (Saldo aus Nummern 21 bis 23)</b>		<b>- 28.000</b>	<b>0</b>	<b>0</b>	<b>0</b>	<b>0</b>
<b>25</b>	<b>= Veranschlagter Nettoressourcenbedarf/ -überschuss (Summe aus Nummern 20 und 24)</b>		<b>- 42.100</b>	<b>-6.600</b>	<b>-14.600</b>	<b>-14.600</b>	<b>-14.600</b>



**Teilfinanzhaushalt einschließlich Finanzplanung**

**31.80 Sonstige soziale Hilfen und Leistungen**

Nr.	Teilfinanzhaushalt  Einzahlungs- und Auszahlungsarten	Ergebnis	Ansatz	Ansatz	Verpflichtungs- ermächtigungen	Planung	Planung	Planung
		2022 EUR	2023 EUR	2024 EUR	2024 EUR	2025 EUR	2026 EUR	2027 EUR
		1	2	3	4	5	6	7
1	+ Summe der Einzahlungen aus laufender Verwaltungstätigkeit (ohne außerordentliche zahlungswirksame Erträge aus Vermögensveräußerung)		0	8.000	0	0	0	0
2	- Summe der Auszahlungen aus laufender Verwaltungstätigkeit		14.100	14.600	0	14.600	14.600	14.600
3	= Anteiliger Zahlungsmittelüberschuss/-bedarf aus laufender Verwaltungstätigkeit (Saldo aus Nummern 1 und 2)		- 14.100	- 6.600	0	- 14.600	- 14.600	- 14.600
18	= Anteiliger veranschlagter Finanzierungsmittelüberschuss/-bedarf (Saldo aus Nummern 3 und 17)		- 14.100	- 6.600	0	- 14.600	- 14.600	- 14.600

**Teilergebnishaushalt einschließlich Finanzplanung**

**36.20 Allgemeine Förderung junger Menschen**

**Produktgruppe** 36.20 Allgemeine Förderung junger Menschen

**Produktbereich** 36 Kinder-, Jugend- und Familienhilfe

<b>Kurzbeschreibung</b>	
-------------------------	--

**36.20 Allgemeine Förderung junger Menschen**

Nr.	Ergebnishaushalt Ertrags- und Aufwandsarten	Ergebnis	Ansatz	Ansatz	Planung	Planung	Planung
		2022 EUR	2023 EUR	2024 EUR	2025 EUR	2026 EUR	2027 EUR
		1	2	3	4	5	6
2	+ Zuweisungen und Zuwendungen, Umlagen		20.000	24.000	20.810	21.230	21.230
6	+ Sonstige privatrechtliche Leistungsentgelte		1.500	0	1.560	1.590	1.590
<b>11</b>	<b>= Anteilige ordentliche Erträge ( Summe aus Nummern 1 bis 10)</b>		<b>21.500</b>	<b>24.000</b>	<b>22.370</b>	<b>22.820</b>	<b>22.820</b>
12	- Personalaufwendungen		24.230	23.940	24.419	24.663	24.910
14	- Aufwendungen für Sach- und Dienstleistungen		22.940	22.800	15.300	15.300	15.300
15	- Abschreibungen		4.000	1.800	1.800	1.800	1.800
17	- Transferaufwendungen		3.400	5.500	3.520	3.580	3.580
18	- Sonstige ordentliche Aufwendungen		144.040	175.827	149.860	152.860	152.860
<b>19</b>	<b>= Anteilige ordentliche Aufwendungen (Summe aus Nummern 12 bis 18)</b>		<b>198.610</b>	<b>229.867</b>	<b>194.899</b>	<b>198.203</b>	<b>198.450</b>
<b>20</b>	<b>= Anteiliges veranschlagtes ordentliches Ergebnis (Saldo aus Nummern 11 und 19)</b>		<b>- 177.110</b>	<b>-205.867</b>	<b>-172.529</b>	<b>-175.383</b>	<b>-175.630</b>
22	- Aufwendungen für interne Leistungen		44.400	0	0	0	0
<b>24</b>	<b>= Veranschlagtes kalkulatorisches Ergebnis (Saldo aus Nummern 21 bis 23)</b>		<b>- 44.400</b>	<b>0</b>	<b>0</b>	<b>0</b>	<b>0</b>
<b>25</b>	<b>= Veranschlagter Nettoressourcenbedarf/ -überschuss (Summe aus Nummern 20 und 24)</b>		<b>- 221.510</b>	<b>-205.867</b>	<b>-172.529</b>	<b>-175.383</b>	<b>-175.630</b>

338

<b>36200400 Einrichtungen der Jugendarbeit - Zeile Nr. 17 Transferaufwendungen</b>	
Notiz	Vereinsförderung Jugendclubs je 100 Euro

**Teilfinanzhaushalt einschließlich Finanzplanung**

**36.20 Allgemeine Förderung junger Menschen**

Nr.	Teilfinanzhaushalt  Einzahlungs- und Auszahlungsarten	Ergebnis	Ansatz	Ansatz	Verpflichtungs- ermächtigungen	Planung	Planung	Planung
		2022 EUR	2023 EUR	2024 EUR	2024 EUR	2025 EUR	2026 EUR	2027 EUR
		1	2	3	4	5	6	7
1	+ Summe der Einzahlungen aus laufender Verwaltungstätigkeit (ohne außerordentliche zahlungswirksame Erträge aus Vermögensveräußerung)		21.500	24.000	0	22.370	22.820	22.820
2	- Summe der Auszahlungen aus laufender Verwaltungstätigkeit		194.610	228.067	0	193.099	196.403	196.650
<b>3</b>	<b>= Anteiliger Zahlungsmittelüberschuss/-bedarf aus laufender Verwaltungstätigkeit (Saldo aus Nummern 1 und 2)</b>		<b>- 173.110</b>	<b>-204.067</b>	<b>0</b>	<b>-170.729</b>	<b>-173.583</b>	<b>-173.830</b>
<b>18</b>	<b>= Anteiliger veranschlagter Finanzierungsmittelüberschuss/-bedarf (Saldo aus Nummern 3 und 17)</b>		<b>- 173.110</b>	<b>-204.067</b>	<b>0</b>	<b>-170.729</b>	<b>-173.583</b>	<b>-173.830</b>

## Teilergebnishaushalt einschließlich Finanzplanung

### 36.30 Hilfen für junge Menschen und ihre Familien

**Produktgruppe** 36.30 Hilfen für junge Menschen und ihre Familien

**Produktbereich** 36 Kinder-, Jugend- und Familienhilfe

<b>Kurzbeschreibung</b>	- Bereitstellung und Unterstützung von Einrichtungen zur Hilfe für junge Menschen und ihre Familien (z. B. Kinder- und Familienzentrum Am Alten Ämmerle in Altingen)
-------------------------	--

### 36.30 Hilfen für junge Menschen und ihre Familien

Nr.	Ergebnishaushalt Ertrags- und Aufwandsarten	Ergebnis	Ansatz	Ansatz	Planung	Planung	Planung
		2022 EUR	2023 EUR	2024 EUR	2025 EUR	2026 EUR	2027 EUR
		1	2	3	4	5	6
14	- Aufwendungen für Sach- und Dienstleistungen		2.480	5.810	2.580	2.630	2.630
17	- Transferaufwendungen		4.000	4.000	4.160	4.240	4.240
18	- Sonstige ordentliche Aufwendungen		180	0	0	0	0
<b>19</b>	<b>= Anteilige ordentliche Aufwendungen (Summe aus Nummern 12 bis 18)</b>		<b>6.660</b>	<b>9.810</b>	<b>6.740</b>	<b>6.870</b>	<b>6.870</b>
<b>20</b>	<b>= Anteiliges veranschlagtes ordentliches Ergebnis (Saldo aus Nummern 11 und 19)</b>		<b>- 6.660</b>	<b>-9.810</b>	<b>-6.740</b>	<b>-6.870</b>	<b>-6.870</b>
22	- Aufwendungen für interne Leistungen		100	0	0	0	0
<b>24</b>	<b>= Veranschlagtes kalkulatorisches Ergebnis (Saldo aus Nummern 21 bis 23)</b>		<b>- 100</b>	<b>0</b>	<b>0</b>	<b>0</b>	<b>0</b>
<b>25</b>	<b>= Veranschlagter Nettoressourcenbedarf/ -überschuss (Summe aus Nummern 20 und 24)</b>		<b>- 6.760</b>	<b>-9.810</b>	<b>-6.740</b>	<b>-6.870</b>	<b>-6.870</b>

#### 36300600 Einrichtungen der Familienförderung - Zeile Nr. 14 Aufwendungen für Sach- und Dienstleistungen

Notiz	Anschaffungen Kinder- und Familienzentrum für die KiFaZ-Arbeit
-------	--

**Teilfinanzhaushalt einschließlich Finanzplanung**

**36.30 Hilfen für junge Menschen und ihre Familien**

Nr.	Teilfinanzhaushalt  Einzahlungs- und Auszahlungsarten	Ergebnis	Ansatz	Ansatz	Verpflichtungs- ermächtigungen  2024 EUR	Planung	Planung	Planung
		2022 EUR	2023 EUR	2024 EUR		2025 EUR	2026 EUR	2027 EUR
		1	2	3		4	5	6
2	- Summe der Auszahlungen aus laufender Verwaltungstätigkeit		6.660	9.810	0	6.740	6.870	6.870
3	= Anteiliger Zahlungsmittelüberschuss/-bedarf aus laufender Verwaltungstätigkeit (Saldo aus Nummern 1 und 2)		- 6.660	-9.810	0	-6.740	-6.870	-6.870
18	= Anteiliger veranschlagter Finanzierungsmittelüberschuss/-bedarf (Saldo aus Nummern 3 und 17)		- 6.660	-9.810	0	-6.740	-6.870	-6.870

### Teilergebnishaushalt einschließlich Finanzplanung

#### 36.50 Tageseinrichtungen und Tagespflege

**Produktgruppe** 36.50 Tageseinrichtungen und Tagespflege

**Produktbereich** 36 Kinder-, Jugend- und Familienhilfe

<b>Kurzbeschreibung</b>	- Betreuung, Erziehung und Bildung von Kindern in unterschiedlichen Angebotsformen wie z. B. Kinderkrippe und Kindergärten und mit unterschiedlichen zeitlichen Betriebsformen (z. B. verlängerte Öffnungszeiten) - Kooperation mit Schulen, kirchlichen und freien Trägern
-------------------------	--

#### 36.50 Tageseinrichtungen und Tagespflege

Nr.	Ergebnishaushalt Ertrags- und Aufwandsarten	Ergebnis	Ansatz	Ansatz	Planung	Planung	Planung
		2022 EUR	2023 EUR	2024 EUR	2025 EUR	2026 EUR	2027 EUR
		1	2	3	4	5	6
2	+ Zuweisungen und Zuwendungen, Umlagen		2.571.001	2.728.576	2.741.580	2.783.840	2.783.840
3	+ Aufgelöste Investitionszuwendungen und -beiträge		43.100	47.300	49.700	49.700	49.700
5	+ Entgelte für öffentliche Leistungen oder Einrichtungen		947.000	1.098.300	1.158.170	1.161.410	1.189.610
6	+ Sonstige privatrechtliche Leistungsentgelte		2.500	2.500	2.600	2.650	2.650
7	+ Kostenerstattungen und Kostenumlagen		46.600	112.250	113.300	113.810	114.410
<b>11</b>	<b>= Anteilige ordentliche Erträge ( Summe aus Nummern 1 bis 10)</b>		<b>3.610.201</b>	<b>3.988.926</b>	<b>4.065.350</b>	<b>4.111.410</b>	<b>4.140.210</b>
12	- Personalaufwendungen		3.773.790	5.289.836	5.395.633	5.449.589	5.504.085
14	- Aufwendungen für Sach- und Dienstleistungen		737.710	755.520	652.885	655.585	640.785
15	- Abschreibungen		268.900	395.400	462.100	452.100	445.900
17	- Transferaufwendungen		600	600	620	630	630
18	- Sonstige ordentliche Aufwendungen		1.345.280	1.427.990	1.399.580	1.427.550	1.427.550
<b>19</b>	<b>= Anteilige ordentliche Aufwendungen (Summe aus Nummern 12 bis 18)</b>		<b>6.126.280</b>	<b>7.869.346</b>	<b>7.910.818</b>	<b>7.985.454</b>	<b>8.018.950</b>
<b>20</b>	<b>= Anteiliges veranschlagtes ordentliches Ergebnis (Saldo aus Nummern 11 und 19)</b>		<b>- 2.516.079</b>	<b>-3.880.420</b>	<b>-3.845.468</b>	<b>-3.874.044</b>	<b>-3.878.740</b>
22	- Aufwendungen für interne Leistungen		1.444.900	0	0	0	0
23	- kalkulatorische Kosten		448.000	456.960	466.100	475.420	475.420
<b>24</b>	<b>= Veranschlagtes kalkulatorisches Ergebnis (Saldo aus Nummern 21 bis 23)</b>		<b>- 1.892.900</b>	<b>-456.960</b>	<b>-466.100</b>	<b>-475.420</b>	<b>-475.420</b>
<b>25</b>	<b>= Veranschlagter Nettoressourcenbedarf/ -überschuss (Summe aus Nummern 20 und 24)</b>		<b>- 4.408.979</b>	<b>-4.337.380</b>	<b>-4.311.568</b>	<b>-4.349.464</b>	<b>-4.354.160</b>

342

36500101 Tageseinrichtungen für Kinder - Zeile Nr. 14 Aufwendungen für Sach- und Dienstleistungen	
Notiz	u. a. Anschaffung von Druckern, PCs sowie Telefonen für verschiedene Kindergärten

36500101 Tageseinrichtungen für Kinder - Zeile Nr. 18 Sonstige ordentliche Aufwendungen	
Notiz	u. a. Abmangelbeteiligung Freie Träger und FSJ-Stellen

Teilfinanzhaushalt einschließlich Finanzplanung

36.50 Tageseinrichtungen und Tagespflege

Nr.	Teilfinanzhaushalt  Einzahlungs- und Auszahlungsarten	Ergebnis	Ansatz	Ansatz	Verpflichtungs- ermächtigungen	Planung	Planung	Planung
		2022 EUR	2023 EUR	2024 EUR	2024 EUR	2025 EUR	2026 EUR	2027 EUR
		1	2	3	4	5	6	7
1	+ Summe der Einzahlungen aus laufender Verwaltungstätigkeit (ohne außerordentliche zahlungswirksame Erträge aus Vermögensveräußerung)		3.567.101	3.941.626	0	4.015.650	4.061.710	4.090.510
2	- Summe der Auszahlungen aus laufender Verwaltungstätigkeit		5.857.380	7.473.191	0	7.448.718	7.533.354	7.573.050
<b>3</b>	<b>= Anteiliger Zahlungsmittelüberschuss/-bedarf aus laufender Verwaltungstätigkeit (Saldo aus Nummern 1 und 2)</b>		<b>- 2.290.279</b>	<b>-3.531.565</b>	<b>0</b>	<b>-3.433.068</b>	<b>-3.471.644</b>	<b>-3.482.540</b>
4	+ Einzahlungen aus Investitionszuwendungen		719.780	0	0	0	0	0
8	+ Einzahlungen für sonstige Investitionstätigkeit		0	0	0	0	0	0
<b>9</b>	<b>= Einzahlungen aus Investitionstätigkeit (Summe aus Nummern 4 bis 8)</b>		<b>719.780</b>	<b>0</b>	<b>0</b>	<b>0</b>	<b>0</b>	<b>0</b>
10	- Auszahlungen für den Erwerb von Grundstücken und Gebäuden		0	0	0	0	0	0
11	- Auszahlungen für Baumaßnahmen		1.411.000	100.000	0	0	0	0
12	- Auszahlungen für den Erwerb von beweglichem Sachvermögen		53.500	14.000	0	0	0	0
14	- Auszahlungen für Investitionsförderungsmaßnahmen		633.000	432.500	0	0	0	0
<b>16</b>	<b>= Auszahlungen aus Investitionstätigkeit (Summe aus Nummern 10 bis 15)</b>		<b>2.097.500</b>	<b>546.500</b>	<b>0</b>	<b>0</b>	<b>0</b>	<b>0</b>
<b>17</b>	<b>= Anteiliger veranschlagter Finanzmittelüberschuss/-bedarf aus Investitionstätigkeit (Saldo aus Nummern 9 und 16)</b>		<b>- 1.377.720</b>	<b>-546.500</b>	<b>0</b>	<b>0</b>	<b>0</b>	<b>0</b>
<b>18</b>	<b>= Anteiliger veranschlagter Finanzierungsmittelüberschuss/-bedarf (Saldo aus Nummern 3 und 17)</b>		<b>- 3.667.999</b>	<b>-4.078.065</b>	<b>0</b>	<b>-3.433.068</b>	<b>-3.471.644</b>	<b>-3.482.540</b>

### Einzeldarstellung der Investitionsmaßnahmen

Nr.	Investitionsmaßnahmen  Einzahlungs- und Auszahlungsarten	Gesamtang. z. Maßnahme	Bisher finanziert	Ermächt. - Übertr. aus Vorvorjahr	Ergebnis Vorvorjahr	Ansatz	Ansatz	Verpfl.- Ermächt.	Planung	Planung	Planung	Finanzbedarf weitere Jahre
		EUR	EUR	2022 EUR	2022 EUR	2023 EUR	2024 EUR	2024 EUR	2025 EUR	2026 EUR	2027 EUR	EUR
		1	2	3	4	5	6	7	8	9	10	11
<b>Produkt: 36.50.0101-Tageseinrichtungen für Kinder</b>												
<b>Maßnahme: 0010-Investitionszuschüsse - ortsteilübergreifend (gemäß § 4 Abs. 4 GemHVO)</b>												
11	- Auszahlungen für Investitionsförderungsmaßnahmen	12.486	0	0		1.500	32.500	0	0	0	0	-20.014
13	= Summe der Auszahlungen aus Investitionstätigkeit (Summe aus Nummer 7 bis 12)	12.486	0	0		1.500	32.500	0	0	0	0	-20.014
14	= Saldo aus Investitionstätigkeit (Saldo aus Nummer 6 und 13)	-12.486	0	0		- 1.500	-32.500	0	0	0	0	20.014
16	= Gesamtkosten der Maßnahme (Summe aus Nummer 13 und 15)	12.486	0	0		1.500	32.500	0	0	0	0	-20.014

344

Nr.	Investitionsmaßnahmen  Einzahlungs- und Auszahlungsarten	Gesamtang. z. Maßnahme	Bisher finanziert	Ermächt. - Übertr. aus Vorvorjahr	Ergebnis Vorvorjahr	Ansatz	Ansatz	Verpfl.- Ermächt.	Planung	Planung	Planung	Finanzbedarf weitere Jahre
		EUR	EUR	2022 EUR	2022 EUR	2023 EUR	2024 EUR	2024 EUR	2025 EUR	2026 EUR	2027 EUR	EUR
		1	2	3	4	5	6	7	8	9	10	11
<b>Produkt: 36.50.0101-Tageseinrichtungen für Kinder</b>												
<b>Maßnahme: 1100-Bew. Sachen des AV Entringen (gemäß § 4 Abs. 4 GemHVO)</b>												
9	- Auszahlungen für den Erwerb von beweglichem Sachvermögen	0	0	0		0	2.000	0	0	0	0	-2.000
13	= Summe der Auszahlungen aus Investitionstätigkeit (Summe aus Nummer 7 bis 12)	0	0	0		0	2.000	0	0	0	0	-2.000
14	= Saldo aus Investitionstätigkeit (Saldo aus Nummer 6 und 13)	0	0	0		0	-2.000	0	0	0	0	2.000
16	= Gesamtkosten der Maßnahme (Summe aus Nummer 13 und 15)	0	0	0		0	2.000	0	0	0	0	-2.000



### Einzeldarstellung der Investitionsmaßnahmen

Nr.	Investitionsmaßnahmen  Einzahlungs- und Auszahlungsarten	Gesamtang. z. Maßnahme	Bisher finanziert	Ermächt. - Übertr. aus Vorvorjahr	Ergebnis Vorvorjahr	Ansatz	Ansatz	Verpfl.- Ermächt.	Planung	Planung	Planung	Finanzbedarf weitere Jahre
		EUR	EUR	2022 EUR	2022 EUR	2023 EUR	2024 EUR	2024 EUR	2025 EUR	2026 EUR	2027 EUR	EUR
		1	2	3	4	5	6	7	8	9	10	11
<b>Produkt: 36.50.0101-Tageseinrichtungen für Kinder</b>												
<b>Maßnahme: 1503-Entringen Baumgartenring Zaun (gemäß § 4 Abs. 4 GemHVO)</b>												
8	- Auszahlungen für Baumaßnahmen	0	0	0		11.000	0	0	0	0	0	0
13	= Summe der Auszahlungen aus Investitionstätigkeit (Summe aus Nummer 7 bis 12)	0	0	0		11.000	0	0	0	0	0	0
14	= Saldo aus Investitionstätigkeit (Saldo aus Nummer 6 und 13)	0	0	0		- 11.000	0	0	0	0	0	0
16	= Gesamtkosten der Maßnahme (Summe aus Nummer 13 und 15)	0	0	0		11.000	0	0	0	0	0	0

Nr.	Investitionsmaßnahmen  Einzahlungs- und Auszahlungsarten	Gesamtang. z. Maßnahme	Bisher finanziert	Ermächt. - Übertr. aus Vorvorjahr	Ergebnis Vorvorjahr	Ansatz	Ansatz	Verpfl.- Ermächt.	Planung	Planung	Planung	Finanzbedarf weitere Jahre
		EUR	EUR	2022 EUR	2022 EUR	2023 EUR	2024 EUR	2024 EUR	2025 EUR	2026 EUR	2027 EUR	EUR
		1	2	3	4	5	6	7	8	9	10	11
<b>Produkt: 36.50.0101-Tageseinrichtungen für Kinder</b>												
<b>Maßnahme: 2100-Bew. Sachen des AV Pfäffingen Krippe Ammerland (gemäß § 4 Abs. 4 GemHVO)</b>												
9	- Auszahlungen für den Erwerb von beweglichem Sachvermögen	7.362	0	0		4.000	0	0	0	0	0	7.362
13	= Summe der Auszahlungen aus Investitionstätigkeit (Summe aus Nummer 7 bis 12)	7.362	0	0		4.000	0	0	0	0	0	7.362
14	= Saldo aus Investitionstätigkeit (Saldo aus Nummer 6 und 13)	-7.362	0	0		- 4.000	0	0	0	0	0	-7.362
16	= Gesamtkosten der Maßnahme (Summe aus Nummer 13 und 15)	7.362	0	0		4.000	0	0	0	0	0	7.362

**Einzeldarstellung der Investitionsmaßnahmen**

Nr.	Investitionsmaßnahmen  Einzahlungs- und Auszahlungsarten	Gesamtang. z. Maßnahme	Bisher finanziert	Ermächt. - Übertr. aus Vorvorjahr	Ergebnis Vorvorjahr	Ansatz	Ansatz	Verpfl.- Ermächt.	Planung	Planung	Planung	Finanzbedarf weitere Jahre
		EUR	EUR	2022 EUR	2022 EUR	2023 EUR	2024 EUR	2024 EUR	2025 EUR	2026 EUR	2027 EUR	EUR
		1	2	3	4	5	6	7	8	9	10	11
<b>Produkt: 36.50.0101-Tageseinrichtungen für Kinder</b>												
<b>Maßnahme: 2110-Bew. Sachen des AV Pfäffingen Kiga Michaelstraße (gemäß § 4 Abs. 4 GemHVO)</b>												
9	- Auszahlungen für den Erwerb von beweglichem Sachvermögen	8.684	0	0		3.500	0	0	0	0	0	8.684
13	= Summe der Auszahlungen aus Investitionstätigkeit (Summe aus Nummer 7 bis 12)	8.684	0	0		3.500	0	0	0	0	0	8.684
14	= Saldo aus Investitionstätigkeit (Saldo aus Nummer 6 und 13)	-8.684	0	0		- 3.500	0	0	0	0	0	-8.684
16	= Gesamtkosten der Maßnahme (Summe aus Nummer 13 und 15)	8.684	0	0		3.500	0	0	0	0	0	8.684

346

Nr.	Investitionsmaßnahmen  Einzahlungs- und Auszahlungsarten	Gesamtang. z. Maßnahme	Bisher finanziert	Ermächt. - Übertr. aus Vorvorjahr	Ergebnis Vorvorjahr	Ansatz	Ansatz	Verpfl.- Ermächt.	Planung	Planung	Planung	Finanzbedarf weitere Jahre
		EUR	EUR	2022 EUR	2022 EUR	2023 EUR	2024 EUR	2024 EUR	2025 EUR	2026 EUR	2027 EUR	EUR
		1	2	3	4	5	6	7	8	9	10	11
<b>Produkt: 36.50.0101-Tageseinrichtungen für Kinder</b>												
<b>Maßnahme: 2111-Pfäffingen Kiga Außenspielgeräte (gemäß § 4 Abs. 4 GemHVO)</b>												
9	- Auszahlungen für den Erwerb von beweglichem Sachvermögen	18.068	0	0		21.000	0	0	0	0	0	18.068
13	= Summe der Auszahlungen aus Investitionstätigkeit (Summe aus Nummer 7 bis 12)	18.068	0	0		21.000	0	0	0	0	0	18.068
14	= Saldo aus Investitionstätigkeit (Saldo aus Nummer 6 und 13)	-18.068	0	0		- 21.000	0	0	0	0	0	-18.068
16	= Gesamtkosten der Maßnahme (Summe aus Nummer 13 und 15)	18.068	0	0		21.000	0	0	0	0	0	18.068

### Einzeldarstellung der Investitionsmaßnahmen

Nr.	Investitionsmaßnahmen  Einzahlungs- und Auszahlungsarten	Gesamtang. z. Maßnahme	Bisher finanziert	Ermächt. - Übertr. aus Vorvorjahr	Ergebnis Vorvorjahr	Ansatz	Ansatz	Verpfl.- Ermächt.	Planung	Planung	Planung	Finanzbedarf weitere Jahre
		EUR	EUR	2022 EUR	2022 EUR	2023 EUR	2024 EUR	2024 EUR	2025 EUR	2026 EUR	2027 EUR	EUR
		1	2	3	4	5	6	7	8	9	10	11
<b>Produkt: 36.50.0101-Tageseinrichtungen für Kinder</b>												
<b>Maßnahme: 2112-Pfäffingen Krippe Außenbereich (gemäß § 4 Abs. 4 GemHVO)</b>												
9	- Auszahlungen für den Erwerb von beweglichem Sachvermögen	0	0	0		0	11.000	0	0	0	0	-11.000
13	= Summe der Auszahlungen aus Investitionstätigkeit (Summe aus Nummer 7 bis 12)	0	0	0		0	11.000	0	0	0	0	-11.000
14	= Saldo aus Investitionstätigkeit (Saldo aus Nummer 6 und 13)	0	0	0		0	-11.000	0	0	0	0	11.000
16	= Gesamtkosten der Maßnahme (Summe aus Nummer 13 und 15)	0	0	0		0	11.000	0	0	0	0	-11.000

347

Nr.	Investitionsmaßnahmen  Einzahlungs- und Auszahlungsarten	Gesamtang. z. Maßnahme	Bisher finanziert	Ermächt. - Übertr. aus Vorvorjahr	Ergebnis Vorvorjahr	Ansatz	Ansatz	Verpfl.- Ermächt.	Planung	Planung	Planung	Finanzbedarf weitere Jahre
		EUR	EUR	2022 EUR	2022 EUR	2023 EUR	2024 EUR	2024 EUR	2025 EUR	2026 EUR	2027 EUR	EUR
		1	2	3	4	5	6	7	8	9	10	11
<b>Produkt: 36.50.0101-Tageseinrichtungen für Kinder</b>												
<b>Maßnahme: 2203-Pfäffingen Naturkindergarten Goldammern (gemäß § 4 Abs. 4 GemHVO)</b>												
11	- Auszahlungen für Investitionsförderungsmaßnahmen	200.000	0	0		5.500	0	0	0	0	0	200.000
13	= Summe der Auszahlungen aus Investitionstätigkeit (Summe aus Nummer 7 bis 12)	200.000	0	0		5.500	0	0	0	0	0	200.000
14	= Saldo aus Investitionstätigkeit (Saldo aus Nummer 6 und 13)	-200.000	0	0		- 5.500	0	0	0	0	0	-200.000
16	= Gesamtkosten der Maßnahme (Summe aus Nummer 13 und 15)	200.000	0	0		5.500	0	0	0	0	0	200.000

### Einzeldarstellung der Investitionsmaßnahmen

Nr.	Investitionsmaßnahmen  Einzahlungs- und Auszahlungsarten	Gesamtang. z. Maßnahme	Bisher finanziert	Ermächt. - Übertr. aus Vorvorjahr	Ergebnis Vorvorjahr	Ansatz	Ansatz	Verpfl.- Ermächt.	Planung	Planung	Planung	Finanzbedarf weitere Jahre
		EUR	EUR	2022 EUR	2022 EUR	2023 EUR	2024 EUR	2024 EUR	2025 EUR	2026 EUR	2027 EUR	EUR
		1	2	3	4	5	6	7	8	9	10	11
<b>Produkt: 36.50.0101-Tageseinrichtungen für Kinder</b>												
<b>Maßnahme: 3201-Katholischer Kindergarten Poltringen (gemäß § 4 Abs. 4 GemHVO)</b>												
1	Einzahlungen aus Investitionszuwendungen	350.000	0	0		200.000	0	0	0	0	0	350.000
<b>6</b>	<b>= Summe der Einzahlungen aus Investitionstätigkeit (Summe aus Nummer 1 bis 5)</b>	<b>350.000</b>	<b>0</b>	<b>0</b>		<b>200.000</b>	<b>0</b>	<b>0</b>	<b>0</b>	<b>0</b>	<b>0</b>	<b>350.000</b>
11	- Auszahlungen für Investitionsförderungsmaßnahmen	1.890.000	0	0		626.000	400.000	0	0	0	0	1.490.000
<b>13</b>	<b>= Summe der Auszahlungen aus Investitionstätigkeit (Summe aus Nummer 7 bis 12)</b>	<b>1.890.000</b>	<b>0</b>	<b>0</b>		<b>626.000</b>	<b>400.000</b>	<b>0</b>	<b>0</b>	<b>0</b>	<b>0</b>	<b>1.490.000</b>
<b>14</b>	<b>= Saldo aus Investitionstätigkeit (Saldo aus Nummer 6 und 13)</b>	<b>-1.540.000</b>	<b>0</b>	<b>0</b>		<b>- 426.000</b>	<b>-400.000</b>	<b>0</b>	<b>0</b>	<b>0</b>	<b>0</b>	<b>-1.140.000</b>
<b>16</b>	<b>= Gesamtkosten der Maßnahme (Summe aus Nummer 13 und 15)</b>	<b>1.890.000</b>	<b>0</b>	<b>0</b>		<b>626.000</b>	<b>400.000</b>	<b>0</b>	<b>0</b>	<b>0</b>	<b>0</b>	<b>1.490.000</b>



**Einzeldarstellung der Investitionsmaßnahmen**

Nr.	Investitionsmaßnahmen  Einzahlungs- und Auszahlungsarten	Gesamtang. z. Maßnahme	Bisher finanziert	Ermächt. - Übertr. aus Vorvorjahr	Ergebnis Vorvorjahr	Ansatz	Ansatz	Verpfl.- Ermächt.	Planung	Planung	Planung	Finanzbedarf weitere Jahre
		EUR	EUR	2022 EUR	2022 EUR	2023 EUR	2024 EUR	2024 EUR	2025 EUR	2026 EUR	2027 EUR	EUR
		1	2	3	4	5	6	7	8	9	10	11
<b>Produkt: 36.50.0101-Tageseinrichtungen für Kinder</b>												
<b>Maßnahme: 5111-Altlingen Kiga Außenspielgeräte (gemäß § 4 Abs. 4 GemHVO)</b>												
9	- Auszahlungen für den Erwerb von beweglichem Sachvermögen	9.768	0	0		10.000	1.000	0	0	0	0	8.768
13	= Summe der Auszahlungen aus Investitionstätigkeit (Summe aus Nummer 7 bis 12)	9.768	0	0		10.000	1.000	0	0	0	0	8.768
14	= Saldo aus Investitionstätigkeit (Saldo aus Nummer 6 und 13)	-9.768	0	0		- 10.000	-1.000	0	0	0	0	-8.768
16	= Gesamtkosten der Maßnahme (Summe aus Nummer 13 und 15)	9.768	0	0		10.000	1.000	0	0	0	0	8.768

350

Nr.	Investitionsmaßnahmen  Einzahlungs- und Auszahlungsarten	Gesamtang. z. Maßnahme	Bisher finanziert	Ermächt. - Übertr. aus Vorvorjahr	Ergebnis Vorvorjahr	Ansatz	Ansatz	Verpfl.- Ermächt.	Planung	Planung	Planung	Finanzbedarf weitere Jahre
		EUR	EUR	2022 EUR	2022 EUR	2023 EUR	2024 EUR	2024 EUR	2025 EUR	2026 EUR	2027 EUR	EUR
		1	2	3	4	5	6	7	8	9	10	11
<b>Produkt: 36.50.0101-Tageseinrichtungen für Kinder</b>												
<b>Maßnahme: 6100-Bew. Sachen des AV Breitenholz (gemäß § 4 Abs. 4 GemHVO)</b>												
9	- Auszahlungen für den Erwerb von beweglichem Sachvermögen	2.231	0	0		3.000	0	0	0	0	0	2.231
13	= Summe der Auszahlungen aus Investitionstätigkeit (Summe aus Nummer 7 bis 12)	2.231	0	0		3.000	0	0	0	0	0	2.231
14	= Saldo aus Investitionstätigkeit (Saldo aus Nummer 6 und 13)	-2.231	0	0		- 3.000	0	0	0	0	0	-2.231
16	= Gesamtkosten der Maßnahme (Summe aus Nummer 13 und 15)	2.231	0	0		3.000	0	0	0	0	0	2.231

### Einzeldarstellung der Investitionsmaßnahmen

Nr.	Investitionsmaßnahmen  Einzahlungs- und Auszahlungsarten	Gesamtang. z. Maßnahme	Bisher finanziert	Ermächt. - Übertr. aus Vorvorjahr	Ergebnis Vorvorjahr	Ansatz	Ansatz	Verpfl.- Ermächt.	Planung	Planung	Planung	Finanzbedarf weitere Jahre
		EUR	EUR	2022 EUR	2022 EUR	2023 EUR	2024 EUR	2024 EUR	2025 EUR	2026 EUR	2027 EUR	EUR
		1	2	3	4	5	6	7	8	9	10	11
<b>Produkt: 36.50.0101-Tageseinrichtungen für Kinder</b>												
<b>Maßnahme: 6111-Breitenholz Kiga Außenspielgeräte (gemäß § 4 Abs. 4 GemHVO)</b>												
9	- Auszahlungen für den Erwerb von beweglichem Sachvermögen	9.178	0	0		10.000	0	0	0	0	0	9.178
13	= Summe der Auszahlungen aus Investitionstätigkeit (Summe aus Nummer 7 bis 12)	9.178	0	0		10.000	0	0	0	0	0	9.178
14	= Saldo aus Investitionstätigkeit (Saldo aus Nummer 6 und 13)	-9.178	0	0		- 10.000	0	0	0	0	0	-9.178
16	= Gesamtkosten der Maßnahme (Summe aus Nummer 13 und 15)	9.178	0	0		10.000	0	0	0	0	0	9.178

Teilergebnishaushalt einschließlich Finanzplanung

36.50.0101 Tageseinrichtungen für Kinder - Kostenstelle: 9460101 Kinderbetreuung allgemein

Nr.	Ergebnishaushalt Ertrags- und Aufwandsarten	Ergebnis	Ansatz	Ansatz	Planung	Planung	Planung
		2022 EUR	2023 EUR	2024 EUR	2025 EUR	2026 EUR	2027 EUR
		1	2	3	4	5	6
2	+ Zuweisungen und Zuwendungen, Umlagen		709.190	781.839	759.560	768.000	768.000
3	+ Aufgelöste Investitionszuwendungen und -beiträge		0	47.300	49.700	49.700	49.700
7	+ Kostenerstattungen und Kostenumlagen		10.000	10.000	10.400	10.610	10.610
<b>11</b>	<b>= Anteilige ordentliche Erträge ( Summe aus Nummern 1 bis 10)</b>		<b>719.190</b>	<b>839.139</b>	<b>819.660</b>	<b>828.310</b>	<b>828.310</b>
12	- Personalaufwendungen		124.160	190.236	194.041	195.982	197.941
14	- Aufwendungen für Sach- und Dienstleistungen		4.160	5.830	6.165	6.175	6.175
15	- Abschreibungen		10.700	395.400	462.100	452.100	445.900
18	- Sonstige ordentliche Aufwendungen		1.293.950	1.354.300	1.346.230	1.373.160	1.373.160
<b>19</b>	<b>= Anteilige ordentliche Aufwendungen (Summe aus Nummern 12 bis 18)</b>		<b>1.432.970</b>	<b>1.945.766</b>	<b>2.008.536</b>	<b>2.027.417</b>	<b>2.023.176</b>
<b>20</b>	<b>= Anteiliges veranschlagtes ordentliches Ergebnis (Saldo aus Nummern 11 und 19)</b>		<b>- 713.780</b>	<b>-1.106.627</b>	<b>-1.188.876</b>	<b>-1.199.107</b>	<b>-1.194.866</b>
22	- Aufwendungen für interne Leistungen		1.444.900	0	0	0	0
<b>24</b>	<b>= Veranschlagtes kalkulatorisches Ergebnis (Saldo aus Nummern 21 bis 23)</b>		<b>- 1.444.900</b>	<b>0</b>	<b>0</b>	<b>0</b>	<b>0</b>
<b>25</b>	<b>= Veranschlagter Nettoressourcenbedarf/ -überschuss (Summe aus Nummern 20 und 24)</b>		<b>- 2.158.680</b>	<b>-1.106.627</b>	<b>-1.188.876</b>	<b>-1.199.107</b>	<b>-1.194.866</b>



**Teilergebnishaushalt einschließlich Finanzplanung**

**36.50.0101 Tageseinrichtungen für Kinder - Kostenstelle: 9461101 Kindergarten Fliederstraße (nicht mehr nutzen!)**

Nr.	Ergebnishaushalt Ertrags- und Aufwandsarten	Ergebnis	Ansatz	Ansatz	Planung	Planung	Planung
		2022 EUR	2023 EUR	2024 EUR	2025 EUR	2026 EUR	2027 EUR
		1	2	3	4	5	6
3	+ Aufgelöste Investitionszuwendungen und -beiträge		400	0	0	0	0
6	+ Sonstige privatrechtliche Leistungsentgelte		2.500	2.500	2.600	2.650	2.650
<b>11</b>	<b>= Anteilige ordentliche Erträge ( Summe aus Nummern 1 bis 10)</b>		<b>2.900</b>	<b>2.500</b>	<b>2.600</b>	<b>2.650</b>	<b>2.650</b>
14	- Aufwendungen für Sach- und Dienstleistungen		90.760	20.700	500	500	500
15	- Abschreibungen		5.800	0	0	0	0
<b>19</b>	<b>= Anteilige ordentliche Aufwendungen (Summe aus Nummern 12 bis 18)</b>		<b>96.560</b>	<b>20.700</b>	<b>500</b>	<b>500</b>	<b>500</b>
<b>20</b>	<b>= Anteiliges veranschlagtes ordentliches Ergebnis (Saldo aus Nummern 11 und 19)</b>		<b>- 93.660</b>	<b>-18.200</b>	<b>2.100</b>	<b>2.150</b>	<b>2.150</b>
<b>25</b>	<b>= Veranschlagter Nettoressourcenbedarf/ -überschuss (Summe aus Nummern 20 und 24)</b>		<b>- 93.660</b>	<b>-18.200</b>	<b>2.100</b>	<b>2.150</b>	<b>2.150</b>

**Teilergebnishaushalt einschließlich Finanzplanung**

**36.50.0101 Tageseinrichtungen für Kinder - Kostenstelle: 9461102 Kinderhaus Alemannenweg Entringen**

Nr.	Ergebnishaushalt Ertrags- und Aufwandsarten	Ergebnis	Ansatz	Ansatz	Planung	Planung	Planung
		2022 EUR	2023 EUR	2024 EUR	2025 EUR	2026 EUR	2027 EUR
		1	2	3	4	5	6
2	+ Zuweisungen und Zuwendungen, Umlagen		460.817	525.647	493.020	499.330	499.330
3	+ Aufgelöste Investitionszuwendungen und -beiträge		20.300	0	0	0	0
5	+ Entgelte für öffentliche Leistungen oder Einrichtungen		300.000	339.000	351.000	352.820	360.320
7	+ Kostenerstattungen und Kostenumlagen		5.000	13.250	13.500	13.500	13.600
<b>11</b>	<b>= Anteilige ordentliche Erträge ( Summe aus Nummern 1 bis 10)</b>		<b>786.117</b>	<b>877.897</b>	<b>857.520</b>	<b>865.650</b>	<b>873.250</b>
12	- Personalaufwendungen		1.094.880	1.311.950	1.338.189	1.351.571	1.365.087
14	- Aufwendungen für Sach- und Dienstleistungen		174.510	213.645	170.090	171.470	171.470
15	- Abschreibungen		128.600	0	0	0	0
18	- Sonstige ordentliche Aufwendungen		8.900	13.020	9.260	9.450	9.450
<b>19</b>	<b>= Anteilige ordentliche Aufwendungen (Summe aus Nummern 12 bis 18)</b>		<b>1.406.890</b>	<b>1.538.615</b>	<b>1.517.539</b>	<b>1.532.491</b>	<b>1.546.007</b>
<b>20</b>	<b>= Anteiliges veranschlagtes ordentliches Ergebnis (Saldo aus Nummern 11 und 19)</b>		<b>- 620.773</b>	<b>-660.718</b>	<b>-660.019</b>	<b>-666.841</b>	<b>-672.757</b>
<b>25</b>	<b>= Veranschlagter Nettoressourcenbedarf/ -überschuss (Summe aus Nummern 20 und 24)</b>		<b>- 620.773</b>	<b>-660.718</b>	<b>-660.019</b>	<b>-666.841</b>	<b>-672.757</b>

**Teilergebnishaushalt einschließlich Finanzplanung**

**36.50.0101 Tageseinrichtungen für Kinder - Kostenstelle: 9461201 Kiga Kleine Strolche, Baumgartenring (nur Gebäude)**

Nr.	Ergebnishaushalt Ertrags- und Aufwandsarten	Ergebnis	Ansatz	Ansatz	Planung	Planung	Planung
		2022 EUR	2023 EUR	2024 EUR	2025 EUR	2026 EUR	2027 EUR
		1	2	3	4	5	6
14	- Aufwendungen für Sach- und Dienstleistungen		0	48.125	1.700	1.700	1.700
19	= Anteilige ordentliche Aufwendungen (Summe aus Nummern 12 bis 18)		0	48.125	1.700	1.700	1.700
20	= Anteiliges veranschlagtes ordentliches Ergebnis (Saldo aus Nummern 11 und 19)		0	-48.125	-1.700	-1.700	-1.700
25	= Veranschlagter Nettoressourcenbedarf/ -überschuss (Summe aus Nummern 20 und 24)		0	-48.125	-1.700	-1.700	-1.700

**Teilergebnishaushalt einschließlich Finanzplanung**

**36.50.0101 Tageseinrichtungen für Kinder - Kostenstelle: 9462101 Kinderkrippe Ammerland Pfäffingen, Beim Ärztehaus 9**

Nr.	Ergebnishaushalt Ertrags- und Aufwandsarten	Ergebnis	Ansatz	Ansatz	Planung	Planung	Planung
		2022 EUR	2023 EUR	2024 EUR	2025 EUR	2026 EUR	2027 EUR
		1	2	3	4	5	6
2	+ Zuweisungen und Zuwendungen, Umlagen		543.233	524.027	574.970	586.370	586.370
3	+ Aufgelöste Investitionszuwendungen und -beiträge		13.900	0	0	0	0
5	+ Entgelte für öffentliche Leistungen oder Einrichtungen		200.000	202.800	210.800	211.000	216.100
7	+ Kostenerstattungen und Kostenumlagen		7.000	13.000	13.200	13.200	13.500
<b>11</b>	<b>= Anteilige ordentliche Erträge ( Summe aus Nummern 1 bis 10)</b>		<b>764.133</b>	<b>739.827</b>	<b>798.970</b>	<b>810.570</b>	<b>815.970</b>
12	- Personalaufwendungen		688.550	768.075	783.437	791.271	799.184
14	- Aufwendungen für Sach- und Dienstleistungen		96.690	106.635	94.845	95.735	95.735
15	- Abschreibungen		48.000	0	0	0	0
18	- Sonstige ordentliche Aufwendungen		8.860	12.930	9.200	9.380	9.380
<b>19</b>	<b>= Anteilige ordentliche Aufwendungen (Summe aus Nummern 12 bis 18)</b>		<b>842.100</b>	<b>887.640</b>	<b>887.482</b>	<b>896.386</b>	<b>904.299</b>
<b>20</b>	<b>= Anteiliges veranschlagtes ordentliches Ergebnis (Saldo aus Nummern 11 und 19)</b>		<b>- 77.968</b>	<b>-147.813</b>	<b>-88.512</b>	<b>-85.816</b>	<b>-88.329</b>
<b>25</b>	<b>= Veranschlagter Nettoressourcenbedarf/ -überschuss (Summe aus Nummern 20 und 24)</b>		<b>- 77.968</b>	<b>-147.813</b>	<b>-88.512</b>	<b>-85.816</b>	<b>-88.329</b>

**Teilergebnishaushalt einschließlich Finanzplanung**

**36.50.0101 Tageseinrichtungen für Kinder - Kostenstelle: 9462102 Kindergarten Pfäffingen, Michaelstraße 9**

Nr.	Ergebnishaushalt Ertrags- und Aufwandsarten	Ergebnis	Ansatz	Ansatz	Planung	Planung	Planung
		2022 EUR	2023 EUR	2024 EUR	2025 EUR	2026 EUR	2027 EUR
		1	2	3	4	5	6
2	+ Zuweisungen und Zuwendungen, Umlagen		113.750	112.315	118.380	120.720	120.720
3	+ Aufgelöste Investitionszuwendungen und -beiträge		3.600	0	0	0	0
5	+ Entgelte für öffentliche Leistungen oder Einrichtungen		62.000	65.000	68.300	68.300	70.300
7	+ Kostenerstattungen und Kostenumlagen		0	5.950	6.000	6.000	6.100
<b>11</b>	<b>= Anteilige ordentliche Erträge ( Summe aus Nummern 1 bis 10)</b>		<b>179.350</b>	<b>183.265</b>	<b>192.680</b>	<b>195.020</b>	<b>197.120</b>
12	- Personalaufwendungen		290.630	331.075	337.697	341.073	344.484
14	- Aufwendungen für Sach- und Dienstleistungen		39.050	62.280	37.445	37.665	37.665
15	- Abschreibungen		22.500	0	0	0	0
18	- Sonstige ordentliche Aufwendungen		1.580	6.020	1.640	1.670	1.670
<b>19</b>	<b>= Anteilige ordentliche Aufwendungen (Summe aus Nummern 12 bis 18)</b>		<b>353.760</b>	<b>399.375</b>	<b>376.782</b>	<b>380.408</b>	<b>383.819</b>
<b>20</b>	<b>= Anteiliges veranschlagtes ordentliches Ergebnis (Saldo aus Nummern 11 und 19)</b>		<b>- 174.410</b>	<b>-216.110</b>	<b>-184.102</b>	<b>-185.388</b>	<b>-186.699</b>
<b>25</b>	<b>= Veranschlagter Nettoressourcenbedarf/ -überschuss (Summe aus Nummern 20 und 24)</b>		<b>- 174.410</b>	<b>-216.110</b>	<b>-184.102</b>	<b>-185.388</b>	<b>-186.699</b>

**Teilergebnishaushalt einschließlich Finanzplanung**

**36.50.0101 Tageseinrichtungen für Kinder - Kostenstelle: 9464101 Kindergarten Reusten, Panoramastraße 47**

Nr.	Ergebnishaushalt Ertrags- und Aufwandsarten	Ergebnis	Ansatz	Ansatz	Planung	Planung	Planung
		2022 EUR	2023 EUR	2024 EUR	2025 EUR	2026 EUR	2027 EUR
		1	2	3	4	5	6
2	+ Zuweisungen und Zuwendungen, Umlagen		144.931	149.004	158.050	160.260	160.260
5	+ Entgelte für öffentliche Leistungen oder Einrichtungen		66.000	127.500	132.700	132.700	136.000
7	+ Kostenerstattungen und Kostenumlagen		0	23.350	23.500	23.500	23.600
<b>11</b>	<b>= Anteilige ordentliche Erträge ( Summe aus Nummern 1 bis 10)</b>		<b>210.931</b>	<b>299.854</b>	<b>314.250</b>	<b>316.460</b>	<b>319.860</b>
12	- Personalaufwendungen		290.940	978.025	997.586	1.007.561	1.017.637
14	- Aufwendungen für Sach- und Dienstleistungen		141.440	128.635	141.870	142.210	142.210
15	- Abschreibungen		3.200	0	0	0	0
18	- Sonstige ordentliche Aufwendungen		1.740	2.430	1.800	1.830	1.830
<b>19</b>	<b>= Anteilige ordentliche Aufwendungen (Summe aus Nummern 12 bis 18)</b>		<b>437.320</b>	<b>1.109.090</b>	<b>1.141.256</b>	<b>1.151.601</b>	<b>1.161.677</b>
<b>20</b>	<b>= Anteiliges veranschlagtes ordentliches Ergebnis (Saldo aus Nummern 11 und 19)</b>		<b>- 226.389</b>	<b>-809.236</b>	<b>-827.006</b>	<b>-835.141</b>	<b>-841.817</b>
<b>25</b>	<b>= Veranschlagter Nettoressourcenbedarf/ -überschuss (Summe aus Nummern 20 und 24)</b>		<b>- 226.389</b>	<b>-809.236</b>	<b>-827.006</b>	<b>-835.141</b>	<b>-841.817</b>

**Teilergebnishaushalt einschließlich Finanzplanung**

**36.50.0101 Tageseinrichtungen für Kinder - Kostenstelle: 9465101 Kindergarten Altingen, Am Alten Ämmerle 11**

Nr.	Ergebnishaushalt Ertrags- und Aufwandsarten	Ergebnis	Ansatz	Ansatz	Planung	Planung	Planung
		2022 EUR	2023 EUR	2024 EUR	2025 EUR	2026 EUR	2027 EUR
		1	2	3	4	5	6
2	+ Zuweisungen und Zuwendungen, Umlagen		319.703	351.274	332.620	339.270	339.270
5	+ Entgelte für öffentliche Leistungen oder Einrichtungen		152.000	169.500	177.310	177.730	182.430
7	+ Kostenerstattungen und Kostenumlagen		7.000	0	0	0	0
<b>11</b>	<b>= Anteilige ordentliche Erträge ( Summe aus Nummern 1 bis 10)</b>		<b>478.703</b>	<b>520.774</b>	<b>509.930</b>	<b>517.000</b>	<b>521.700</b>
12	- Personalaufwendungen		630.190	775.675	791.189	799.100	807.091
14	- Aufwendungen für Sach- und Dienstleistungen		81.180	61.560	57.545	57.985	58.185
15	- Abschreibungen		25.400	0	0	0	0
18	- Sonstige ordentliche Aufwendungen		12.160	16.760	12.640	12.890	12.890
<b>19</b>	<b>= Anteilige ordentliche Aufwendungen (Summe aus Nummern 12 bis 18)</b>		<b>748.930</b>	<b>853.995</b>	<b>861.374</b>	<b>869.975</b>	<b>878.166</b>
<b>20</b>	<b>= Anteiliges veranschlagtes ordentliches Ergebnis (Saldo aus Nummern 11 und 19)</b>		<b>- 270.227</b>	<b>-333.221</b>	<b>-351.444</b>	<b>-352.975</b>	<b>-356.466</b>
<b>25</b>	<b>= Veranschlagter Nettoressourcenbedarf/ -überschuss (Summe aus Nummern 20 und 24)</b>		<b>- 270.227</b>	<b>-333.221</b>	<b>-351.444</b>	<b>-352.975</b>	<b>-356.466</b>

**Teilergebnishaushalt einschließlich Finanzplanung**

**36.50.0101 Tageseinrichtungen für Kinder - Kostenstelle: 9465102 Kindergarten Altingen, Rossbergstraße 8**

Nr.	Ergebnishaushalt Ertrags- und Aufwandsarten	Ergebnis	Ansatz	Ansatz	Planung	Planung	Planung
		2022 EUR	2023 EUR	2024 EUR	2025 EUR	2026 EUR	2027 EUR
		1	2	3	4	5	6
2	+ Zuweisungen und Zuwendungen, Umlagen		137.085	129.431	142.650	145.470	145.470
3	+ Aufgelöste Investitionszuwendungen und -beiträge		3.000	0	0	0	0
5	+ Entgelte für öffentliche Leistungen oder Einrichtungen		96.000	116.000	121.000	121.500	124.700
7	+ Kostenerstattungen und Kostenumlagen		9.100	0	0	0	0
<b>11</b>	<b>= Anteilige ordentliche Erträge ( Summe aus Nummern 1 bis 10)</b>		<b>245.185</b>	<b>245.431</b>	<b>263.650</b>	<b>266.970</b>	<b>270.170</b>
12	- Personalaufwendungen		342.490	471.675	481.109	485.920	490.779
14	- Aufwendungen für Sach- und Dienstleistungen		60.060	55.010	64.795	49.065	49.065
15	- Abschreibungen		11.400	0	0	0	0
18	- Sonstige ordentliche Aufwendungen		12.090	16.390	12.570	12.810	12.810
<b>19</b>	<b>= Anteilige ordentliche Aufwendungen (Summe aus Nummern 12 bis 18)</b>		<b>426.040</b>	<b>543.075</b>	<b>558.474</b>	<b>547.795</b>	<b>552.654</b>
<b>20</b>	<b>= Anteiliges veranschlagtes ordentliches Ergebnis (Saldo aus Nummern 11 und 19)</b>		<b>- 180.855</b>	<b>-297.644</b>	<b>-294.824</b>	<b>-280.825</b>	<b>-282.484</b>
<b>25</b>	<b>= Veranschlagter Nettoressourcenbedarf/ -überschuss (Summe aus Nummern 20 und 24)</b>		<b>- 180.855</b>	<b>-297.644</b>	<b>-294.824</b>	<b>-280.825</b>	<b>-282.484</b>



**Teilergebnishaushalt einschließlich Finanzplanung**

**36.50.0101 Tageseinrichtungen für Kinder - Kostenstelle: 9466101 Kindergarten Breitenholz, Märzenstraße 12**

Nr.	Ergebnishaushalt Ertrags- und Aufwandsarten	Ergebnis	Ansatz	Ansatz	Planung	Planung	Planung
		2022 EUR	2023 EUR	2024 EUR	2025 EUR	2026 EUR	2027 EUR
		1	2	3	4	5	6
2	+ Zuweisungen und Zuwendungen, Umlagen		142.292	155.039	162.330	164.420	164.420
3	+ Aufgelöste Investitionszuwendungen und -beiträge		1.900	0	0	0	0
5	+ Entgelte für öffentliche Leistungen oder Einrichtungen		71.000	78.500	97.060	97.360	99.760
7	+ Kostenerstattungen und Kostenumlagen		8.500	46.700	46.700	47.000	47.000
<b>11</b>	<b>= Anteilige ordentliche Erträge ( Summe aus Nummern 1 bis 10)</b>		<b>223.692</b>	<b>280.239</b>	<b>306.090</b>	<b>308.780</b>	<b>311.180</b>
12	- Personalaufwendungen		311.950	463.125	472.388	477.111	481.882
14	- Aufwendungen für Sach- und Dienstleistungen		49.860	53.100	77.930	93.080	78.080
15	- Abschreibungen		13.300	0	0	0	0
18	- Sonstige ordentliche Aufwendungen		6.000	6.140	6.240	6.360	6.360
<b>19</b>	<b>= Anteilige ordentliche Aufwendungen (Summe aus Nummern 12 bis 18)</b>		<b>381.110</b>	<b>522.365</b>	<b>556.558</b>	<b>576.551</b>	<b>566.322</b>
<b>20</b>	<b>= Anteiliges veranschlagtes ordentliches Ergebnis (Saldo aus Nummern 11 und 19)</b>		<b>- 157.418</b>	<b>-242.126</b>	<b>-250.468</b>	<b>-267.771</b>	<b>-255.142</b>
<b>25</b>	<b>= Veranschlagter Nettoressourcenbedarf/ -überschuss (Summe aus Nummern 20 und 24)</b>		<b>- 157.418</b>	<b>-242.126</b>	<b>-250.468</b>	<b>-267.771</b>	<b>-255.142</b>

## Teilergebnishaushalt einschließlich Finanzplanung

### 36.80 Kooperation und Vernetzung

**Produktgruppe** 36.80 Kooperation und Vernetzung  
**Produktbereich** 36 Kinder-, Jugend- und Familienhilfe

<b>Kurzbeschreibung</b>	Schaffung und Erhaltung positiver Lebensbedingungen für die Bürger/-innen sowie eines kinder- und familienfreundlichen Umfelds, z. B. durch das Projekt Ammerbuch Aktiv und den Bürgerbus.
-------------------------	--

### 36.80 Kooperation und Vernetzung

Nr.	Ergebnishaushalt Ertrags- und Aufwandsarten	Ergebnis	Ansatz	Ansatz	Planung	Planung	Planung
		2022 EUR	2023 EUR	2024 EUR	2025 EUR	2026 EUR	2027 EUR
		1	2	3	4	5	6
22	- Aufwendungen für interne Leistungen		48.400	0	0	0	0
24	= Veranschlagtes kalkulatorisches Ergebnis (Saldo aus Nummern 21 bis 23)		- 48.400	0	0	0	0
25	= Veranschlagter Nettoressourcenbedarf/ -überschuss (Summe aus Nummern 20 und 24)		- 48.400	0	0	0	0



## Teilergebnishaushalt einschließlich Finanzplanung

### THH 6: Infrastruktur und Umwelt

Nr.	Ergebnishaushalt Ertrags- und Aufwandsarten	Ergebnis	Ansatz	Ansatz	Planung	Planung	Planung
		2022 EUR	2023 EUR	2024 EUR	2025 EUR	2026 EUR	2027 EUR
		1	2	3	4	5	6
2	+ Zuweisungen und Zuwendungen, Umlagen		200.270	219.220	243.550	224.970	134.970
3	+ Aufgelöste Investitionszuwendungen und -beiträge		979.900	853.500	860.900	879.800	914.400
5	+ Entgelte für öffentliche Leistungen oder Einrichtungen		2.080.090	2.077.070	2.090.150	2.146.890	2.146.890
6	+ Sonstige privatrechtliche Leistungsentgelte		193.554	185.974	224.080	228.110	228.110
7	+ Kostenerstattungen und Kostenumlagen		30.790	44.360	45.140	45.930	45.930
10	+ Sonstige ordentliche Erträge		280.000	289.000	289.000	289.000	289.000
<b>11</b>	<b>= Anteilige ordentliche Erträge ( Summe aus Nummern 1 bis 10)</b>		<b>3.764.604</b>	<b>3.669.124</b>	<b>3.752.820</b>	<b>3.814.700</b>	<b>3.759.300</b>
12	- Personalaufwendungen		701.570	977.474	997.023	1.006.994	1.017.064
14	- Aufwendungen für Sach- und Dienstleistungen		1.926.010	2.111.965	1.668.610	1.594.090	1.594.090
15	- Abschreibungen		2.044.700	2.336.000	2.476.600	2.593.000	2.590.800
17	- Transferaufwendungen		972.160	1.179.700	1.186.700	1.166.700	1.126.700
18	- Sonstige ordentliche Aufwendungen		274.230	337.845	251.125	253.735	234.085
<b>19</b>	<b>= Anteilige ordentliche Aufwendungen (Summe aus Nummern 12 bis 18)</b>		<b>5.918.670</b>	<b>6.942.984</b>	<b>6.580.058</b>	<b>6.614.519</b>	<b>6.562.739</b>
<b>20</b>	<b>= Anteiliges veranschlagtes ordentliches Ergebnis (Saldo aus Nummern 11 und 19)</b>		<b>- 2.154.066</b>	<b>-3.273.860</b>	<b>-2.827.238</b>	<b>-2.799.819</b>	<b>-2.803.439</b>
21	+ Erträge aus internen Leistungen		43.000	0	0	0	0
22	- Aufwendungen für interne Leistungen		1.656.300	0	0	0	0
23	- kalkulatorische Kosten		428.800	437.380	446.120	455.040	455.040
<b>24</b>	<b>= Veranschlagtes kalkulatorisches Ergebnis (Saldo aus Nummern 21 bis 23)</b>		<b>- 2.042.100</b>	<b>-437.380</b>	<b>-446.120</b>	<b>-455.040</b>	<b>-455.040</b>
<b>25</b>	<b>= Veranschlagter Nettoressourcenbedarf/ -überschuss (Summe aus Nummern 20 und 24)</b>		<b>- 4.196.166</b>	<b>-3.711.240</b>	<b>-3.273.358</b>	<b>-3.254.859</b>	<b>-3.258.479</b>

Teilfinanzhaushalt einschließlich Finanzplanung

THH 6: Infrastruktur und Umwelt

Nr.	Teilfinanzhaushalt  Einzahlungs- und Auszahlungsarten	Ergebnis	Ansatz	Ansatz	Verpflichtungs- ermächtigungen	Planung	Planung	Planung
		2022 EUR	2023 EUR	2024 EUR	2024 EUR	2025 EUR	2026 EUR	2027 EUR
		1	2	3	4	5	6	7
1	+ Summe der Einzahlungen aus laufender Verwaltungstätigkeit (ohne außerordentliche zahlungswirksame Erträge aus Vermögensveräußerung)		2.784.704	2.815.624	0	2.891.920	2.934.900	2.844.900
2	- Summe der Auszahlungen aus laufender Verwaltungstätigkeit		3.873.970	4.606.984	0	4.103.458	4.021.519	3.971.939
<b>3</b>	<b>= Anteiliger Zahlungsmittelüberschuss/-bedarf aus laufender Verwaltungstätigkeit (Saldo aus Nummern 1 und 2)</b>		<b>- 1.089.266</b>	<b>-1.791.360</b>	<b>0</b>	<b>-1.211.538</b>	<b>-1.086.619</b>	<b>-1.127.039</b>
4	+ Einzahlungen aus Investitionszuwendungen		1.696.000	678.200	0	492.750	933.800	502.000
5	+ Einzahlungen aus Investitionsbeiträgen und ähnlichen Entgelten für Investitionstätigkeit		630.000	628.700	0	769.700	1.540.300	30.000
6	+ Einzahlungen aus der Veräußerung von Sachvermögen		0	0	0	0	0	0
7	+ Einzahlungen aus der Veräußerung von Finanzvermögen		0	0	0	0	0	0
8	+ Einzahlungen für sonstige Investitionstätigkeit		0	0	0	0	0	0
<b>9</b>	<b>= Einzahlungen aus Investitionstätigkeit (Summe aus Nummern 4 bis 8)</b>		<b>2.326.000</b>	<b>1.306.900</b>	<b>0</b>	<b>1.262.450</b>	<b>2.474.100</b>	<b>532.000</b>
10	- Auszahlungen für den Erwerb von Grundstücken und Gebäuden		315.000	165.000	0	0	0	0
11	- Auszahlungen für Baumaßnahmen		6.850.000	7.305.500	4.789.000	4.987.500	2.763.000	3.285.000
12	- Auszahlungen für den Erwerb von beweglichem Sachvermögen		50.000	72.000	0	30.000	30.000	30.000
14	- Auszahlungen für Investitionsförderungsmaßnahmen		45.600	45.600	0	280.400	0	0
<b>16</b>	<b>= Auszahlungen aus Investitionstätigkeit (Summe aus Nummern 10 bis 15)</b>		<b>7.260.600</b>	<b>7.588.100</b>	<b>4.789.000</b>	<b>5.297.900</b>	<b>2.793.000</b>	<b>3.315.000</b>
<b>17</b>	<b>= Anteiliger veranschlagter Finanzmittelüberschuss/-bedarf aus Investitionstätigkeit (Saldo aus Nummern 9 und 16)</b>		<b>- 4.934.600</b>	<b>-6.281.200</b>	<b>-4.789.000</b>	<b>-4.035.450</b>	<b>-318.900</b>	<b>-2.783.000</b>
<b>18</b>	<b>= Anteiliger veranschlagter Finanzierungsmittelüberschuss/-bedarf (Saldo aus Nummern 3 und 17)</b>		<b>- 6.023.866</b>	<b>-8.072.560</b>	<b>-4.789.000</b>	<b>-5.246.988</b>	<b>-1.405.519</b>	<b>-3.910.039</b>

### Einzeldarstellung der Investitionsmaßnahmen

Nr.	Investitionsmaßnahmen  Einzahlungs- und Auszahlungsarten	Gesamtang. z. Maßnahme	Bisher finanziert	Ermächt. - Übertr. aus Vorvorjahr	Ergebnis Vorvorjahr	Ansatz	Ansatz	Verpfl.- Ermächt.	Planung	Planung	Planung	Finanzbedarf weitere Jahre
		EUR	EUR	2022 EUR	2022 EUR	2023 EUR	2024 EUR	2024 EUR	2025 EUR	2026 EUR	2027 EUR	EUR
		1	2	3	4	5	6	7	8	9	10	11
<b>Produkt: 51.10.0000-Ortsplanung</b>												
<b>Maßnahme: 6210-Ortskernsanierung Breitenholz (gemäß § 4 Abs. 4 GemHVO)</b>												
1	Einzahlungen aus Investitionszuwendungen	848.015	0	0		30.000	0	0	0	0	0	848.015
<b>6</b>	<b>= Summe der Einzahlungen aus Investitionstätigkeit (Summe aus Nummer 1 bis 5)</b>	<b>848.015</b>	<b>0</b>	<b>0</b>		<b>30.000</b>	<b>0</b>	<b>0</b>	<b>0</b>	<b>0</b>	<b>0</b>	<b>848.015</b>
8	- Auszahlungen für Baumaßnahmen	1.431.399	0	0		50.000	0	0	0	0	0	1.431.399
<b>13</b>	<b>= Summe der Auszahlungen aus Investitionstätigkeit (Summe aus Nummer 7 bis 12)</b>	<b>1.431.399</b>	<b>0</b>	<b>0</b>		<b>50.000</b>	<b>0</b>	<b>0</b>	<b>0</b>	<b>0</b>	<b>0</b>	<b>1.431.399</b>
<b>14</b>	<b>= Saldo aus Investitionstätigkeit (Saldo aus Nummer 6 und 13)</b>	<b>-583.384</b>	<b>0</b>	<b>0</b>		<b>- 20.000</b>	<b>0</b>	<b>0</b>	<b>0</b>	<b>0</b>	<b>0</b>	<b>-583.384</b>
<b>16</b>	<b>= Gesamtkosten der Maßnahme (Summe aus Nummer 13 und 15)</b>	<b>1.431.399</b>	<b>0</b>	<b>0</b>		<b>50.000</b>	<b>0</b>	<b>0</b>	<b>0</b>	<b>0</b>	<b>0</b>	<b>1.431.399</b>

366

Nr.	Investitionsmaßnahmen  Einzahlungs- und Auszahlungsarten	Gesamtang. z. Maßnahme	Bisher finanziert	Ermächt. - Übertr. aus Vorvorjahr	Ergebnis Vorvorjahr	Ansatz	Ansatz	Verpfl.- Ermächt.	Planung	Planung	Planung	Finanzbedarf weitere Jahre
		EUR	EUR	2022 EUR	2022 EUR	2023 EUR	2024 EUR	2024 EUR	2025 EUR	2026 EUR	2027 EUR	EUR
		1	2	3	4	5	6	7	8	9	10	11
<b>Produkt: 52.20.0000-Wohnungsbauförderung/private Vermietungen</b>												
<b>Maßnahme: 0200-Bauzuschuss für Familien - ortsteilübergreifend (gemäß § 4 Abs. 4 GemHVO)</b>												
11	- Auszahlungen für Investitionsförderungsmaßnahmen	95.200	0	0		15.000	5.000	0	5.000	0	0	85.200
<b>13</b>	<b>= Summe der Auszahlungen aus Investitionstätigkeit (Summe aus Nummer 7 bis 12)</b>	<b>95.200</b>	<b>0</b>	<b>0</b>		<b>15.000</b>	<b>5.000</b>	<b>0</b>	<b>5.000</b>	<b>0</b>	<b>0</b>	<b>85.200</b>
<b>14</b>	<b>= Saldo aus Investitionstätigkeit (Saldo aus Nummer 6 und 13)</b>	<b>-95.200</b>	<b>0</b>	<b>0</b>		<b>- 15.000</b>	<b>-5.000</b>	<b>0</b>	<b>-5.000</b>	<b>0</b>	<b>0</b>	<b>-85.200</b>
<b>16</b>	<b>= Gesamtkosten der Maßnahme (Summe aus Nummer 13 und 15)</b>	<b>95.200</b>	<b>0</b>	<b>0</b>		<b>15.000</b>	<b>5.000</b>	<b>0</b>	<b>5.000</b>	<b>0</b>	<b>0</b>	<b>85.200</b>

### Einzeldarstellung der Investitionsmaßnahmen

Nr.	Investitionsmaßnahmen  Einzahlungs- und Auszahlungsarten	Gesamtang. z. Maßnahme	Bisher finanziert	Ermächt. - Übertr. aus Vorvorjahr	Ergebnis Vorvorjahr	Ansatz	Ansatz	Verpfl.- Ermächt.	Planung	Planung	Planung	Finanzbedarf weitere Jahre
		EUR	EUR	2022 EUR	2022 EUR	2023 EUR	2024 EUR	2024 EUR	2025 EUR	2026 EUR	2027 EUR	EUR
		1	2	3	4	5	6	7	8	9	10	11
<b>Produkt: 53.40.0000-Nahwärmeversorgung</b>												
<b>Maßnahme: 1301-Entringen Erschließungsgebiet Schlossblick (gemäß § 4 Abs. 4 GemHVO)</b>												
7	- Auszahlungen für den Erwerb von Grundstücken und Gebäuden	0	0	0		165.000	165.000	0	0	0	0	-165.000
13	= Summe der Auszahlungen aus Investitionstätigkeit (Summe aus Nummer 7 bis 12)	0	0	0		165.000	165.000	0	0	0	0	-165.000
14	= Saldo aus Investitionstätigkeit (Saldo aus Nummer 6 und 13)	0	0	0		- 165.000	-165.000	0	0	0	0	165.000
16	= Gesamtkosten der Maßnahme (Summe aus Nummer 13 und 15)	0	0	0		165.000	165.000	0	0	0	0	-165.000

367

Nr.	Investitionsmaßnahmen  Einzahlungs- und Auszahlungsarten	Gesamtang. z. Maßnahme	Bisher finanziert	Ermächt. - Übertr. aus Vorvorjahr	Ergebnis Vorvorjahr	Ansatz	Ansatz	Verpfl.- Ermächt.	Planung	Planung	Planung	Finanzbedarf weitere Jahre
		EUR	EUR	2022 EUR	2022 EUR	2023 EUR	2024 EUR	2024 EUR	2025 EUR	2026 EUR	2027 EUR	EUR
		1	2	3	4	5	6	7	8	9	10	11
<b>Produkt: 53.60.0000-Breitbandinfrastruktur</b>												
<b>Maßnahme: 0300-Breitbandausbau - ortsteilübergreifend (gemäß § 4 Abs. 4 GemHVO)</b>												
8	- Auszahlungen für Baumaßnahmen	400.000	0	0		20.000	20.000	0	20.000	20.000	20.000	320.000
13	= Summe der Auszahlungen aus Investitionstätigkeit (Summe aus Nummer 7 bis 12)	400.000	0	0		20.000	20.000	0	20.000	20.000	20.000	320.000
14	= Saldo aus Investitionstätigkeit (Saldo aus Nummer 6 und 13)	-400.000	0	0		- 20.000	-20.000	0	-20.000	-20.000	-20.000	-320.000
16	= Gesamtkosten der Maßnahme (Summe aus Nummer 13 und 15)	400.000	0	0		20.000	20.000	0	20.000	20.000	20.000	320.000

**Einzeldarstellung der Investitionsmaßnahmen**

Nr.	Investitionsmaßnahmen  Einzahlungs- und Auszahlungsarten	Gesamtang. z. Maßnahme	Bisher finanziert	Ermächt. - Übertr. aus Vorvorjahr	Ergebnis Vorvorjahr	Ansatz	Ansatz	Verpfl.- Ermächt.	Planung	Planung	Planung	Finanzbedarf weitere Jahre
		EUR	EUR	2022 EUR	2022 EUR	2023 EUR	2024 EUR	2024 EUR	2025 EUR	2026 EUR	2027 EUR	EUR
		1	2	3	4	5	6	7	8	9	10	11
<b>Produkt: 53.60.0000-Breitbandinfrastruktur</b>												
<b>Maßnahme: 0301-Backboneausbau - ortsteilübergreifend (gemäß § 4 Abs. 4 GemHVO)</b>												
8	- Auszahlungen für Baumaßnahmen	400.000	0	0		20.000	0	0	0	0	0	400.000
13	= Summe der Auszahlungen aus Investitionstätigkeit (Summe aus Nummer 7 bis 12)	400.000	0	0		20.000	0	0	0	0	0	400.000
14	= Saldo aus Investitionstätigkeit (Saldo aus Nummer 6 und 13)	-400.000	0	0		- 20.000	0	0	0	0	0	-400.000
16	= Gesamtkosten der Maßnahme (Summe aus Nummer 13 und 15)	400.000	0	0		20.000	0	0	0	0	0	400.000

Nr.	Investitionsmaßnahmen  Einzahlungs- und Auszahlungsarten	Gesamtang. z. Maßnahme	Bisher finanziert	Ermächt. - Übertr. aus Vorvorjahr	Ergebnis Vorvorjahr	Ansatz	Ansatz	Verpfl.- Ermächt.	Planung	Planung	Planung	Finanzbedarf weitere Jahre
		EUR	EUR	2022 EUR	2022 EUR	2023 EUR	2024 EUR	2024 EUR	2025 EUR	2026 EUR	2027 EUR	EUR
		1	2	3	4	5	6	7	8	9	10	11
<b>Produkt: 53.60.0000-Breitbandinfrastruktur</b>												
<b>Maßnahme: 1301-Entringen Erschließungsgebiet Schlossblick (gemäß § 4 Abs. 4 GemHVO)</b>												
8	- Auszahlungen für Baumaßnahmen	90.000	0	0		35.000	0	0	0	0	0	90.000
13	= Summe der Auszahlungen aus Investitionstätigkeit (Summe aus Nummer 7 bis 12)	90.000	0	0		35.000	0	0	0	0	0	90.000
14	= Saldo aus Investitionstätigkeit (Saldo aus Nummer 6 und 13)	-90.000	0	0		- 35.000	0	0	0	0	0	-90.000
16	= Gesamtkosten der Maßnahme (Summe aus Nummer 13 und 15)	90.000	0	0		35.000	0	0	0	0	0	90.000



**Einzeldarstellung der Investitionsmaßnahmen**

Nr.	Investitionsmaßnahmen  Einzahlungs- und Auszahlungsarten	Gesamtang. z. Maßnahme	Bisher finanziert	Ermächt. - Übertr. aus Vorvorjahr	Ergebnis Vorvorjahr	Ansatz	Ansatz	Verpfl.-Ermächt.	Planung	Planung	Planung	Finanzbedarf weitere Jahre
		EUR	EUR	2022 EUR	2022 EUR	2023 EUR	2024 EUR	2024 EUR	2025 EUR	2026 EUR	2027 EUR	EUR
		1	2	3	4	5	6	7	8	9	10	11
<b>Produkt: 53.60.0000-Breitbandinfrastruktur</b>												
<b>Maßnahme: 1328-Entringen Kirchstraße (gemäß § 4 Abs. 4 GemHVO)</b>												
8	- Auszahlungen für Baumaßnahmen	30.000	0	0		0	0	0	0	0	5.000	25.000
13	= Summe der Auszahlungen aus Investitionstätigkeit (Summe aus Nummer 7 bis 12)	30.000	0	0		0	0	0	0	0	5.000	25.000
14	= Saldo aus Investitionstätigkeit (Saldo aus Nummer 6 und 13)	-30.000	0	0		0	0	0	0	0	-5.000	-25.000
16	= Gesamtkosten der Maßnahme (Summe aus Nummer 13 und 15)	30.000	0	0		0	0	0	0	0	5.000	25.000

Nr.	Investitionsmaßnahmen  Einzahlungs- und Auszahlungsarten	Gesamtang. z. Maßnahme	Bisher finanziert	Ermächt. - Übertr. aus Vorvorjahr	Ergebnis Vorvorjahr	Ansatz	Ansatz	Verpfl.-Ermächt.	Planung	Planung	Planung	Finanzbedarf weitere Jahre
		EUR	EUR	2022 EUR	2022 EUR	2023 EUR	2024 EUR	2024 EUR	2025 EUR	2026 EUR	2027 EUR	EUR
		1	2	3	4	5	6	7	8	9	10	11
<b>Produkt: 53.60.0000-Breitbandinfrastruktur</b>												
<b>Maßnahme: 3301-Poltringen Erschließung Hottenberg (gemäß § 4 Abs. 4 GemHVO)</b>												
8	- Auszahlungen für Baumaßnahmen	35.000	0	0		10.000	10.000	0	10.000	10.000	0	5.000
13	= Summe der Auszahlungen aus Investitionstätigkeit (Summe aus Nummer 7 bis 12)	35.000	0	0		10.000	10.000	0	10.000	10.000	0	5.000
14	= Saldo aus Investitionstätigkeit (Saldo aus Nummer 6 und 13)	-35.000	0	0		- 10.000	-10.000	0	-10.000	-10.000	0	-5.000
16	= Gesamtkosten der Maßnahme (Summe aus Nummer 13 und 15)	35.000	0	0		10.000	10.000	0	10.000	10.000	0	5.000

### Einzeldarstellung der Investitionsmaßnahmen

Nr.	Investitionsmaßnahmen  Einzahlungs- und Auszahlungsarten	Gesamtang. z. Maßnahme	Bisher finanziert	Ermächt. - Übertr. aus Vorvorjahr	Ergebnis Vorvorjahr	Ansatz	Ansatz	Verpfl.- Ermächt.	Planung	Planung	Planung	Finanzbedarf weitere Jahre
		EUR	EUR	2022 EUR	2022 EUR	2023 EUR	2024 EUR	2024 EUR	2025 EUR	2026 EUR	2027 EUR	EUR
		1	2	3	4	5	6	7	8	9	10	11
<b>Produkt: 53.60.0000-Breitbandinfrastruktur</b>												
<b>Maßnahme: 4300-Reusten Erschließungsgebiet Wolfsberg (äußere Erschließung) (gemäß § 4 Abs. 4 GemHVO)</b>												
8	- Auszahlungen für Baumaßnahmen	20.000	0	0		10.000	10.000	0	10.000	10.000	0	-10.000
13	= Summe der Auszahlungen aus Investitionstätigkeit (Summe aus Nummer 7 bis 12)	20.000	0	0		10.000	10.000	0	10.000	10.000	0	-10.000
14	= Saldo aus Investitionstätigkeit (Saldo aus Nummer 6 und 13)	-20.000	0	0		- 10.000	-10.000	0	-10.000	-10.000	0	10.000
16	= Gesamtkosten der Maßnahme (Summe aus Nummer 13 und 15)	20.000	0	0		10.000	10.000	0	10.000	10.000	0	-10.000

Nr.	Investitionsmaßnahmen  Einzahlungs- und Auszahlungsarten	Gesamtang. z. Maßnahme	Bisher finanziert	Ermächt. - Übertr. aus Vorvorjahr	Ergebnis Vorvorjahr	Ansatz	Ansatz	Verpfl.- Ermächt.	Planung	Planung	Planung	Finanzbedarf weitere Jahre
		EUR	EUR	2022 EUR	2022 EUR	2023 EUR	2024 EUR	2024 EUR	2025 EUR	2026 EUR	2027 EUR	EUR
		1	2	3	4	5	6	7	8	9	10	11
<b>Produkt: 53.60.0000-Breitbandinfrastruktur</b>												
<b>Maßnahme: 4301-Reusten Erschließungsgebiet Wolfsberg (innere Erschließung) (gemäß § 4 Abs. 4 GemHVO)</b>												
8	- Auszahlungen für Baumaßnahmen	100.000	0	0		2.500	0	0	50.000	0	0	50.000
13	= Summe der Auszahlungen aus Investitionstätigkeit (Summe aus Nummer 7 bis 12)	100.000	0	0		2.500	0	0	50.000	0	0	50.000
14	= Saldo aus Investitionstätigkeit (Saldo aus Nummer 6 und 13)	-100.000	0	0		- 2.500	0	0	-50.000	0	0	-50.000
16	= Gesamtkosten der Maßnahme (Summe aus Nummer 13 und 15)	100.000	0	0		2.500	0	0	50.000	0	0	50.000

**Einzeldarstellung der Investitionsmaßnahmen**

Nr.	Investitionsmaßnahmen  Einzahlungs- und Auszahlungsarten	Gesamtang. z. Maßnahme	Bisher finanziert	Ermächt. - Übertr. aus Vorvorjahr	Ergebnis Vorvorjahr	Ansatz	Ansatz	Verpfl.- Ermächt.	Planung	Planung	Planung	Finanzbedarf weitere Jahre
		EUR	EUR	2022 EUR	2022 EUR	2023 EUR	2024 EUR	2024 EUR	2025 EUR	2026 EUR	2027 EUR	EUR
		1	2	3	4	5	6	7	8	9	10	11
<b>Produkt: 53.60.0000-Breitbandinfrastruktur</b>												
<b>Maßnahme: 5302-Altlingen Erschließungsgebiet ehem. GS (gemäß § 4 Abs. 4 GemHVO)</b>												
8	- Auszahlungen für Baumaßnahmen	13.571	0	0		0	20.000	0	0	0	0	-6.429
13	= Summe der Auszahlungen aus Investitionstätigkeit (Summe aus Nummer 7 bis 12)	13.571	0	0		0	20.000	0	0	0	0	-6.429
14	= Saldo aus Investitionstätigkeit (Saldo aus Nummer 6 und 13)	-13.571	0	0		0	-20.000	0	0	0	0	6.429
16	= Gesamtkosten der Maßnahme (Summe aus Nummer 13 und 15)	13.571	0	0		0	20.000	0	0	0	0	-6.429

Nr.	Investitionsmaßnahmen  Einzahlungs- und Auszahlungsarten	Gesamtang. z. Maßnahme	Bisher finanziert	Ermächt. - Übertr. aus Vorvorjahr	Ergebnis Vorvorjahr	Ansatz	Ansatz	Verpfl.- Ermächt.	Planung	Planung	Planung	Finanzbedarf weitere Jahre
		EUR	EUR	2022 EUR	2022 EUR	2023 EUR	2024 EUR	2024 EUR	2025 EUR	2026 EUR	2027 EUR	EUR
		1	2	3	4	5	6	7	8	9	10	11
<b>Produkt: 53.60.0000-Breitbandinfrastruktur</b>												
<b>Maßnahme: 5312-Altlingen Schönbuchstraße (gemäß § 4 Abs. 4 GemHVO)</b>												
8	- Auszahlungen für Baumaßnahmen	45.000	0	0		10.000	50.000	0	0	0	0	-5.000
13	= Summe der Auszahlungen aus Investitionstätigkeit (Summe aus Nummer 7 bis 12)	45.000	0	0		10.000	50.000	0	0	0	0	-5.000
14	= Saldo aus Investitionstätigkeit (Saldo aus Nummer 6 und 13)	-45.000	0	0		- 10.000	-50.000	0	0	0	0	5.000
16	= Gesamtkosten der Maßnahme (Summe aus Nummer 13 und 15)	45.000	0	0		10.000	50.000	0	0	0	0	-5.000

**Einzeldarstellung der Investitionsmaßnahmen**

Nr.	Investitionsmaßnahmen  Einzahlungs- und Auszahlungsarten	Gesamtang. z. Maßnahme	Bisher finanziert	Ermächt. - Übertr. aus Vorvorjahr	Ergebnis Vorvorjahr	Ansatz	Ansatz	Verpfl.- Ermächt.	Planung	Planung	Planung	Finanzbedarf weitere Jahre
		EUR	EUR	2022 EUR	2022 EUR	2023 EUR	2024 EUR	2024 EUR	2025 EUR	2026 EUR	2027 EUR	EUR
		1	2	3	4	5	6	7	8	9	10	11
<b>Produkt: 53.60.0000-Breitbandinfrastruktur</b>												
<b>Maßnahme: 5319-Altlingen Römerstraße (gemäß § 4 Abs. 4 GemHVO)</b>												
8	- Auszahlungen für Baumaßnahmen	0	0	0		0	30.000	0	0	0	0	-30.000
13	= Summe der Auszahlungen aus Investitionstätigkeit (Summe aus Nummer 7 bis 12)	0	0	0		0	30.000	0	0	0	0	-30.000
14	= Saldo aus Investitionstätigkeit (Saldo aus Nummer 6 und 13)	0	0	0		0	-30.000	0	0	0	0	30.000
16	= Gesamtkosten der Maßnahme (Summe aus Nummer 13 und 15)	0	0	0		0	30.000	0	0	0	0	-30.000

Nr.	Investitionsmaßnahmen  Einzahlungs- und Auszahlungsarten	Gesamtang. z. Maßnahme	Bisher finanziert	Ermächt. - Übertr. aus Vorvorjahr	Ergebnis Vorvorjahr	Ansatz	Ansatz	Verpfl.- Ermächt.	Planung	Planung	Planung	Finanzbedarf weitere Jahre
		EUR	EUR	2022 EUR	2022 EUR	2023 EUR	2024 EUR	2024 EUR	2025 EUR	2026 EUR	2027 EUR	EUR
		1	2	3	4	5	6	7	8	9	10	11
<b>Produkt: 53.60.0000-Breitbandinfrastruktur</b>												
<b>Maßnahme: 6303-Breitenholz Neugestaltung Ortsmitte (gemäß § 4 Abs. 4 GemHVO)</b>												
8	- Auszahlungen für Baumaßnahmen	0	0	0		0	0	0	0	0	10.000	-10.000
13	= Summe der Auszahlungen aus Investitionstätigkeit (Summe aus Nummer 7 bis 12)	0	0	0		0	0	0	0	0	10.000	-10.000
14	= Saldo aus Investitionstätigkeit (Saldo aus Nummer 6 und 13)	0	0	0		0	0	0	0	0	-10.000	10.000
16	= Gesamtkosten der Maßnahme (Summe aus Nummer 13 und 15)	0	0	0		0	0	0	0	0	10.000	-10.000

### Einzeldarstellung der Investitionsmaßnahmen

Nr.	Investitionsmaßnahmen  Einzahlungs- und Auszahlungsarten	Gesamtang. z. Maßnahme	Bisher finanziert	Ermächt. - Übertr. aus Vorvorjahr	Ergebnis Vorvorjahr	Ansatz	Ansatz	Verpfl.- Ermächt.	Planung	Planung	Planung	Finanzbedarf weitere Jahre
		EUR	EUR	2022 EUR	2022 EUR	2023 EUR	2024 EUR	2024 EUR	2025 EUR	2026 EUR	2027 EUR	EUR
		1	2	3	4	5	6	7	8	9	10	11
<b>Produkt: 53.60.0000-Breitbandinfrastruktur</b>												
<b>Maßnahme: 6304-Breitenholz Friesenweg (gemäß § 4 Abs. 4 GemHVO)</b>												
8	- Auszahlungen für Baumaßnahmen	0	0	0		0	0	0	0	10.000	0	-10.000
13	= Summe der Auszahlungen aus Investitionstätigkeit (Summe aus Nummer 7 bis 12)	0	0	0		0	0	0	0	10.000	0	-10.000
14	= Saldo aus Investitionstätigkeit (Saldo aus Nummer 6 und 13)	0	0	0		0	0	0	0	-10.000	0	10.000
16	= Gesamtkosten der Maßnahme (Summe aus Nummer 13 und 15)	0	0	0		0	0	0	0	10.000	0	-10.000

Nr.	Investitionsmaßnahmen  Einzahlungs- und Auszahlungsarten	Gesamtang. z. Maßnahme	Bisher finanziert	Ermächt. - Übertr. aus Vorvorjahr	Ergebnis Vorvorjahr	Ansatz	Ansatz	Verpfl.- Ermächt.	Planung	Planung	Planung	Finanzbedarf weitere Jahre
		EUR	EUR	2022 EUR	2022 EUR	2023 EUR	2024 EUR	2024 EUR	2025 EUR	2026 EUR	2027 EUR	EUR
		1	2	3	4	5	6	7	8	9	10	11
<b>Produkt: 53.80.0000-Abwasserbeseitigung</b>												
<b>Maßnahme: 0100-Bew. Sachen des AV - ortsteilübergreifend (gemäß § 4 Abs. 4 GemHVO)</b>												
9	- Auszahlungen für den Erwerb von beweglichem Sachvermögen	111.146	0	0		5.000	5.000	0	5.000	5.000	5.000	91.146
13	= Summe der Auszahlungen aus Investitionstätigkeit (Summe aus Nummer 7 bis 12)	111.146	0	0		5.000	5.000	0	5.000	5.000	5.000	91.146
14	= Saldo aus Investitionstätigkeit (Saldo aus Nummer 6 und 13)	-110.646	0	0		- 5.000	-5.000	0	-5.000	-5.000	-5.000	-91.146
16	= Gesamtkosten der Maßnahme (Summe aus Nummer 13 und 15)	111.146	0	0		5.000	5.000	0	5.000	5.000	5.000	91.146

### Einzeldarstellung der Investitionsmaßnahmen

Nr.	Investitionsmaßnahmen  Einzahlungs- und Auszahlungsarten	Gesamtang. z. Maßnahme	Bisher finanziert	Ermächt. - Übertr. aus Vorvorjahr	Ergebnis Vorvorjahr	Ansatz	Ansatz	Verpfl.- Ermächt.	Planung	Planung	Planung	Finanzbedarf weitere Jahre
		EUR	EUR	2022 EUR	2022 EUR	2023 EUR	2024 EUR	2024 EUR	2025 EUR	2026 EUR	2027 EUR	EUR
		1	2	3	4	5	6	7	8	9	10	11
<b>Produkt: 53.80.0000-Abwasserbeseitigung</b>												
<b>Maßnahme: 0101-Fernwirktechnik RÜB (gemäß § 4 Abs. 4 GemHVO)</b>												
9	- Auszahlungen für den Erwerb von beweglichem Sachvermögen	92.920	0	0		15.000	20.000	0	15.000	15.000	15.000	27.920
13	= Summe der Auszahlungen aus Investitionstätigkeit (Summe aus Nummer 7 bis 12)	92.920	0	0		15.000	20.000	0	15.000	15.000	15.000	27.920
14	= Saldo aus Investitionstätigkeit (Saldo aus Nummer 6 und 13)	-92.920	0	0		- 15.000	-20.000	0	-15.000	-15.000	-15.000	-27.920
16	= Gesamtkosten der Maßnahme (Summe aus Nummer 13 und 15)	92.920	0	0		15.000	20.000	0	15.000	15.000	15.000	27.920

374

Nr.	Investitionsmaßnahmen  Einzahlungs- und Auszahlungsarten	Gesamtang. z. Maßnahme	Bisher finanziert	Ermächt. - Übertr. aus Vorvorjahr	Ergebnis Vorvorjahr	Ansatz	Ansatz	Verpfl.- Ermächt.	Planung	Planung	Planung	Finanzbedarf weitere Jahre
		EUR	EUR	2022 EUR	2022 EUR	2023 EUR	2024 EUR	2024 EUR	2025 EUR	2026 EUR	2027 EUR	EUR
		1	2	3	4	5	6	7	8	9	10	11
<b>Produkt: 53.80.0000-Abwasserbeseitigung</b>												
<b>Maßnahme: 0350-Hausanschlüsse - ortsteilübergreifend (gemäß § 4 Abs. 4 GemHVO)</b>												
8	- Auszahlungen für Baumaßnahmen	60.000	0	0		15.000	15.000	0	15.000	15.000	15.000	0
13	= Summe der Auszahlungen aus Investitionstätigkeit (Summe aus Nummer 7 bis 12)	60.000	0	0		15.000	15.000	0	15.000	15.000	15.000	0
14	= Saldo aus Investitionstätigkeit (Saldo aus Nummer 6 und 13)	-60.000	0	0		- 15.000	-15.000	0	-15.000	-15.000	-15.000	0
16	= Gesamtkosten der Maßnahme (Summe aus Nummer 13 und 15)	60.000	0	0		15.000	15.000	0	15.000	15.000	15.000	0

### Einzeldarstellung der Investitionsmaßnahmen

Nr.	Investitionsmaßnahmen  Einzahlungs- und Auszahlungsarten	Gesamtang. z. Maßnahme	Bisher finanziert	Ermächt. - Übertr. aus Vorvorjahr	Ergebnis Vorvorjahr	Ansatz	Ansatz	Verpfl.- Ermächt.	Planung	Planung	Planung	Finanzbedarf weitere Jahre
		EUR	EUR	2022 EUR	2022 EUR	2023 EUR	2024 EUR	2024 EUR	2025 EUR	2026 EUR	2027 EUR	EUR
		1	2	3	4	5	6	7	8	9	10	11
<b>Produkt: 53.80.0000-Abwasserbeseitigung</b>												
<b>Maßnahme: 0360-Beiträge - ortsteilübergreifend (gemäß § 4 Abs. 4 GemHVO)</b>												
2	+ Einzahlungen aus Investitionsbeiträgen und ähnlichen Entgelten für Investitionstätigkeit	872.878	0	0		270.000	69.100	0	166.700	352.300	30.000	254.778
6	= Summe der Einzahlungen aus Investitionstätigkeit (Summe aus Nummer 1 bis 5)	872.878	0	0		270.000	69.100	0	166.700	352.300	30.000	254.778
14	= Saldo aus Investitionstätigkeit (Saldo aus Nummer 6 und 13)	872.878	0	0		270.000	69.100	0	166.700	352.300	30.000	254.778

Nr.	Investitionsmaßnahmen  Einzahlungs- und Auszahlungsarten	Gesamtang. z. Maßnahme	Bisher finanziert	Ermächt. - Übertr. aus Vorvorjahr	Ergebnis Vorvorjahr	Ansatz	Ansatz	Verpfl.- Ermächt.	Planung	Planung	Planung	Finanzbedarf weitere Jahre
		EUR	EUR	2022 EUR	2022 EUR	2023 EUR	2024 EUR	2024 EUR	2025 EUR	2026 EUR	2027 EUR	EUR
		1	2	3	4	5	6	7	8	9	10	11
<b>Produkt: 53.80.0000-Abwasserbeseitigung</b>												
<b>Maßnahme: 0370-Eigenkontrollverordnung investiv - ortsteilübergreifend (gemäß § 4 Abs. 4 GemHVO)</b>												
8	- Auszahlungen für Baumaßnahmen	400.000	0	0		100.000	100.000	0	100.000	100.000	100.000	0
13	= Summe der Auszahlungen aus Investitionstätigkeit (Summe aus Nummer 7 bis 12)	400.000	0	0		100.000	100.000	0	100.000	100.000	100.000	0
14	= Saldo aus Investitionstätigkeit (Saldo aus Nummer 6 und 13)	-400.000	0	0		-100.000	-100.000	0	-100.000	-100.000	-100.000	0
16	= Gesamtkosten der Maßnahme (Summe aus Nummer 13 und 15)	400.000	0	0		100.000	100.000	0	100.000	100.000	100.000	0

### Einzeldarstellung der Investitionsmaßnahmen

Nr.	Investitionsmaßnahmen  Einzahlungs- und Auszahlungsarten	Gesamtang. z. Maßnahme	Bisher finanziert	Ermächt. - Übertr. aus Vorvorjahr	Ergebnis Vorvorjahr	Ansatz	Ansatz	Verpfl.- Ermächt.	Planung	Planung	Planung	Finanzbedarf weitere Jahre
		EUR	EUR	2022 EUR	2022 EUR	2023 EUR	2024 EUR	2024 EUR	2025 EUR	2026 EUR	2027 EUR	EUR
		1	2	3	4	5	6	7	8	9	10	11
<b>Produkt: 53.80.0000-Abwasserbeseitigung</b>												
<b>Maßnahme: 1301-Entringen Erschließungsgebiet Schlossblick (gemäß § 4 Abs. 4 GemHVO)</b>												
8	- Auszahlungen für Baumaßnahmen	1.040.547	0	0		230.000	0	0	0	0	0	1.040.547
13	= Summe der Auszahlungen aus Investitionstätigkeit (Summe aus Nummer 7 bis 12)	1.040.547	0	0		230.000	0	0	0	0	0	1.040.547
14	= Saldo aus Investitionstätigkeit (Saldo aus Nummer 6 und 13)	-985.352	0	0		- 230.000	0	0	0	0	0	-1.040.547
16	= Gesamtkosten der Maßnahme (Summe aus Nummer 13 und 15)	1.040.547	0	0		230.000	0	0	0	0	0	1.040.547

Nr.	Investitionsmaßnahmen  Einzahlungs- und Auszahlungsarten	Gesamtang. z. Maßnahme	Bisher finanziert	Ermächt. - Übertr. aus Vorvorjahr	Ergebnis Vorvorjahr	Ansatz	Ansatz	Verpfl.- Ermächt.	Planung	Planung	Planung	Finanzbedarf weitere Jahre
		EUR	EUR	2022 EUR	2022 EUR	2023 EUR	2024 EUR	2024 EUR	2025 EUR	2026 EUR	2027 EUR	EUR
		1	2	3	4	5	6	7	8	9	10	11
<b>Produkt: 53.80.0000-Abwasserbeseitigung</b>												
<b>Maßnahme: 1304-Entringen RÜB 3 Poltringer Weg (Stauraumkanal) (gemäß § 4 Abs. 4 GemHVO)</b>												
8	- Auszahlungen für Baumaßnahmen	93.294	0	0		110.000	0	0	0	0	0	93.294
13	= Summe der Auszahlungen aus Investitionstätigkeit (Summe aus Nummer 7 bis 12)	93.294	0	0		110.000	0	0	0	0	0	93.294
14	= Saldo aus Investitionstätigkeit (Saldo aus Nummer 6 und 13)	-59.294	0	0		- 110.000	0	0	0	0	0	-93.294
16	= Gesamtkosten der Maßnahme (Summe aus Nummer 13 und 15)	93.294	0	0		110.000	0	0	0	0	0	93.294



### Einzeldarstellung der Investitionsmaßnahmen

Nr.	Investitionsmaßnahmen  Einzahlungs- und Auszahlungsarten	Gesamtang. z. Maßnahme	Bisher finanziert	Ermächt. - Übertr. aus Vorvorjahr	Ergebnis Vorvorjahr	Ansatz	Ansatz	Verpfl.- Ermächt.	Planung	Planung	Planung	Finanzbedarf weitere Jahre
		EUR	EUR	2022 EUR	2022 EUR	2023 EUR	2024 EUR	2024 EUR	2025 EUR	2026 EUR	2027 EUR	EUR
		1	2	3	4	5	6	7	8	9	10	11
<b>Produkt: 53.80.0000-Abwasserbeseitigung</b>												
<b>Maßnahme: 1305-Entringen RÜB Karlstraße (gemäß § 4 Abs. 4 GemHVO)</b>												
8	- Auszahlungen für Baumaßnahmen	120.000	0	0		10.000	15.000	0	0	0	0	105.000
13	= Summe der Auszahlungen aus Investitionstätigkeit (Summe aus Nummer 7 bis 12)	120.000	0	0		10.000	15.000	0	0	0	0	105.000
14	= Saldo aus Investitionstätigkeit (Saldo aus Nummer 6 und 13)	-120.000	0	0		- 10.000	-15.000	0	0	0	0	-105.000
16	= Gesamtkosten der Maßnahme (Summe aus Nummer 13 und 15)	120.000	0	0		10.000	15.000	0	0	0	0	105.000

Nr.	Investitionsmaßnahmen  Einzahlungs- und Auszahlungsarten	Gesamtang. z. Maßnahme	Bisher finanziert	Ermächt. - Übertr. aus Vorvorjahr	Ergebnis Vorvorjahr	Ansatz	Ansatz	Verpfl.- Ermächt.	Planung	Planung	Planung	Finanzbedarf weitere Jahre
		EUR	EUR	2022 EUR	2022 EUR	2023 EUR	2024 EUR	2024 EUR	2025 EUR	2026 EUR	2027 EUR	EUR
		1	2	3	4	5	6	7	8	9	10	11
<b>Produkt: 53.80.0000-Abwasserbeseitigung</b>												
<b>Maßnahme: 1307-Entringen Erschließungsgebiet Fliederstraße (ehem. Kiga) (gemäß § 4 Abs. 4 GemHVO)</b>												
8	- Auszahlungen für Baumaßnahmen	5.913	0	0		0	44.000	0	0	0	0	-38.087
13	= Summe der Auszahlungen aus Investitionstätigkeit (Summe aus Nummer 7 bis 12)	5.913	0	0		0	44.000	0	0	0	0	-38.087
14	= Saldo aus Investitionstätigkeit (Saldo aus Nummer 6 und 13)	-5.913	0	0		0	-44.000	0	0	0	0	38.087
16	= Gesamtkosten der Maßnahme (Summe aus Nummer 13 und 15)	5.913	0	0		0	44.000	0	0	0	0	-38.087

### Einzeldarstellung der Investitionsmaßnahmen

Nr.	Investitionsmaßnahmen  Einzahlungs- und Auszahlungsarten	Gesamtang. z. Maßnahme	Bisher finanziert	Ermächt. - Übertr. aus Vorvorjahr	Ergebnis Vorvorjahr	Ansatz	Ansatz	Verpfl.- Ermächt.	Planung	Planung	Planung	Finanzbedarf weitere Jahre
		EUR	EUR	2022 EUR	2022 EUR	2023 EUR	2024 EUR	2024 EUR	2025 EUR	2026 EUR	2027 EUR	EUR
		1	2	3	4	5	6	7	8	9	10	11
<b>Produkt: 53.80.0000-Abwasserbeseitigung</b>												
<b>Maßnahme: 1319-Entringen Poltringer Weg (gemäß § 4 Abs. 4 GemHVO)</b>												
8	- Auszahlungen für Baumaßnahmen	8.970	0	0		110.000	0	0	50.000	50.000	0	-91.030
13	= Summe der Auszahlungen aus Investitionstätigkeit (Summe aus Nummer 7 bis 12)	8.970	0	0		110.000	0	0	50.000	50.000	0	-91.030
14	= Saldo aus Investitionstätigkeit (Saldo aus Nummer 6 und 13)	-8.970	0	0		- 110.000	0	0	-50.000	-50.000	0	91.030
16	= Gesamtkosten der Maßnahme (Summe aus Nummer 13 und 15)	8.970	0	0		110.000	0	0	50.000	50.000	0	-91.030

Nr.	Investitionsmaßnahmen  Einzahlungs- und Auszahlungsarten	Gesamtang. z. Maßnahme	Bisher finanziert	Ermächt. - Übertr. aus Vorvorjahr	Ergebnis Vorvorjahr	Ansatz	Ansatz	Verpfl.- Ermächt.	Planung	Planung	Planung	Finanzbedarf weitere Jahre
		EUR	EUR	2022 EUR	2022 EUR	2023 EUR	2024 EUR	2024 EUR	2025 EUR	2026 EUR	2027 EUR	EUR
		1	2	3	4	5	6	7	8	9	10	11
<b>Produkt: 53.80.0000-Abwasserbeseitigung</b>												
<b>Maßnahme: 1325-Entringen Karlstraße (gemäß § 4 Abs. 4 GemHVO)</b>												
8	- Auszahlungen für Baumaßnahmen	0	0	0		10.000	0	0	0	0	0	0
13	= Summe der Auszahlungen aus Investitionstätigkeit (Summe aus Nummer 7 bis 12)	0	0	0		10.000	0	0	0	0	0	0
14	= Saldo aus Investitionstätigkeit (Saldo aus Nummer 6 und 13)	0	0	0		- 10.000	0	0	0	0	0	0
16	= Gesamtkosten der Maßnahme (Summe aus Nummer 13 und 15)	0	0	0		10.000	0	0	0	0	0	0

**Einzeldarstellung der Investitionsmaßnahmen**

Nr.	Investitionsmaßnahmen  Einzahlungs- und Auszahlungsarten	Gesamtang. z. Maßnahme	Bisher finanziert	Ermächt. - Übertr. aus Vorvorjahr	Ergebnis Vorvorjahr	Ansatz	Ansatz	Verpfl.- Ermächt.	Planung	Planung	Planung	Finanzbedarf weitere Jahre
		EUR	EUR	2022 EUR	2022 EUR	2023 EUR	2024 EUR	2024 EUR	2025 EUR	2026 EUR	2027 EUR	EUR
		1	2	3	4	5	6	7	8	9	10	11
<b>Produkt: 53.80.0000-Abwasserbeseitigung</b>												
<b>Maßnahme: 1327-Entringen RÜB 2 Obere Straße (gemäß § 4 Abs. 4 GemHVO)</b>												
8	- Auszahlungen für Baumaßnahmen	259.000	0	0		40.000	50.000	0	0	0	0	209.000
13	= Summe der Auszahlungen aus Investitionstätigkeit (Summe aus Nummer 7 bis 12)	259.000	0	0		40.000	50.000	0	0	0	0	209.000
14	= Saldo aus Investitionstätigkeit (Saldo aus Nummer 6 und 13)	-259.000	0	0		- 40.000	-50.000	0	0	0	0	-209.000
16	= Gesamtkosten der Maßnahme (Summe aus Nummer 13 und 15)	259.000	0	0		40.000	50.000	0	0	0	0	209.000

379

Nr.	Investitionsmaßnahmen  Einzahlungs- und Auszahlungsarten	Gesamtang. z. Maßnahme	Bisher finanziert	Ermächt. - Übertr. aus Vorvorjahr	Ergebnis Vorvorjahr	Ansatz	Ansatz	Verpfl.- Ermächt.	Planung	Planung	Planung	Finanzbedarf weitere Jahre
		EUR	EUR	2022 EUR	2022 EUR	2023 EUR	2024 EUR	2024 EUR	2025 EUR	2026 EUR	2027 EUR	EUR
		1	2	3	4	5	6	7	8	9	10	11
<b>Produkt: 53.80.0000-Abwasserbeseitigung</b>												
<b>Maßnahme: 1329-Entringen Bolzplatz (gemäß § 4 Abs. 4 GemHVO)</b>												
8	- Auszahlungen für Baumaßnahmen	0	0	0		0	52.000	0	0	0	0	-52.000
13	= Summe der Auszahlungen aus Investitionstätigkeit (Summe aus Nummer 7 bis 12)	0	0	0		0	52.000	0	0	0	0	-52.000
14	= Saldo aus Investitionstätigkeit (Saldo aus Nummer 6 und 13)	0	0	0		0	-52.000	0	0	0	0	52.000
16	= Gesamtkosten der Maßnahme (Summe aus Nummer 13 und 15)	0	0	0		0	52.000	0	0	0	0	-52.000

**Einzeldarstellung der Investitionsmaßnahmen**

Nr.	Investitionsmaßnahmen  Einzahlungs- und Auszahlungsarten	Gesamtang. z. Maßnahme	Bisher finanziert	Ermächt. - Übertr. aus Vorvorjahr	Ergebnis Vorvorjahr	Ansatz	Ansatz	Verpfl.- Ermächt.	Planung	Planung	Planung	Finanzbedarf weitere Jahre
		EUR	EUR	2022 EUR	2022 EUR	2023 EUR	2024 EUR	2024 EUR	2025 EUR	2026 EUR	2027 EUR	EUR
		1	2	3	4	5	6	7	8	9	10	11
<b>Produkt: 53.80.0000-Abwasserbeseitigung</b>												
<b>Maßnahme: 1330-Entringen Hindenburgstraße (gemäß § 4 Abs. 4 GemHVO)</b>												
8	- Auszahlungen für Baumaßnahmen	0	0	0		0	0	0	0	0	760.000	-760.000
13	= Summe der Auszahlungen aus Investitionstätigkeit (Summe aus Nummer 7 bis 12)	0	0	0		0	0	0	0	0	760.000	-760.000
14	= Saldo aus Investitionstätigkeit (Saldo aus Nummer 6 und 13)	0	0	0		0	0	0	0	0	-760.000	760.000
16	= Gesamtkosten der Maßnahme (Summe aus Nummer 13 und 15)	0	0	0		0	0	0	0	0	760.000	-760.000

Nr.	Investitionsmaßnahmen  Einzahlungs- und Auszahlungsarten	Gesamtang. z. Maßnahme	Bisher finanziert	Ermächt. - Übertr. aus Vorvorjahr	Ergebnis Vorvorjahr	Ansatz	Ansatz	Verpfl.- Ermächt.	Planung	Planung	Planung	Finanzbedarf weitere Jahre
		EUR	EUR	2022 EUR	2022 EUR	2023 EUR	2024 EUR	2024 EUR	2025 EUR	2026 EUR	2027 EUR	EUR
		1	2	3	4	5	6	7	8	9	10	11
<b>Produkt: 53.80.0000-Abwasserbeseitigung</b>												
<b>Maßnahme: 2304-Pfäffingen RÜB Süd (gemäß § 4 Abs. 4 GemHVO)</b>												
8	- Auszahlungen für Baumaßnahmen	151.000	0	0		23.000	80.000	80.000	80.000	0	0	-9.000
13	= Summe der Auszahlungen aus Investitionstätigkeit (Summe aus Nummer 7 bis 12)	151.000	0	0		23.000	80.000	80.000	80.000	0	0	-9.000
14	= Saldo aus Investitionstätigkeit (Saldo aus Nummer 6 und 13)	-151.000	0	0		- 23.000	-80.000	-80.000	-80.000	0	0	9.000
16	= Gesamtkosten der Maßnahme (Summe aus Nummer 13 und 15)	151.000	0	0		23.000	80.000	80.000	80.000	0	0	-9.000

### Einzeldarstellung der Investitionsmaßnahmen

Nr.	Investitionsmaßnahmen  Einzahlungs- und Auszahlungsarten	Gesamtang. z. Maßnahme	Bisher finanziert	Ermächt. - Übertr. aus Vorvorjahr	Ergebnis Vorvorjahr	Ansatz	Ansatz	Verpfl.- Ermächt.	Planung	Planung	Planung	Finanzbedarf weitere Jahre
		EUR	EUR	2022 EUR	2022 EUR	2023 EUR	2024 EUR	2024 EUR	2025 EUR	2026 EUR	2027 EUR	EUR
		1	2	3	4	5	6	7	8	9	10	11
<b>Produkt: 53.80.0000-Abwasserbeseitigung</b>												
<b>Maßnahme: 2307-Pfäffingen RÜB 1 V (Manna) Retentionsfilteranlage (gemäß § 4 Abs. 4 GemHVO)</b>												
8	- Auszahlungen für Baumaßnahmen	2.722.530	0	0		2.000.000	600.000	0	0	0	0	2.122.530
13	= Summe der Auszahlungen aus Investitionstätigkeit (Summe aus Nummer 7 bis 12)	2.722.530	0	0		2.000.000	600.000	0	0	0	0	2.122.530
14	= Saldo aus Investitionstätigkeit (Saldo aus Nummer 6 und 13)	-2.722.530	0	0		- 2.000.000	-600.000	0	0	0	0	-2.122.530
16	= Gesamtkosten der Maßnahme (Summe aus Nummer 13 und 15)	2.722.530	0	0		2.000.000	600.000	0	0	0	0	2.122.530

Nr.	Investitionsmaßnahmen  Einzahlungs- und Auszahlungsarten	Gesamtang. z. Maßnahme	Bisher finanziert	Ermächt. - Übertr. aus Vorvorjahr	Ergebnis Vorvorjahr	Ansatz	Ansatz	Verpfl.- Ermächt.	Planung	Planung	Planung	Finanzbedarf weitere Jahre
		EUR	EUR	2022 EUR	2022 EUR	2023 EUR	2024 EUR	2024 EUR	2025 EUR	2026 EUR	2027 EUR	EUR
		1	2	3	4	5	6	7	8	9	10	11
<b>Produkt: 53.80.0000-Abwasserbeseitigung</b>												
<b>Maßnahme: 2308-Pfäffingen RÜB 3 Eisenbahnstraße (gemäß § 4 Abs. 4 GemHVO)</b>												
8	- Auszahlungen für Baumaßnahmen	104.000	0	0		0	0	320.000	320.000	0	0	-216.000
13	= Summe der Auszahlungen aus Investitionstätigkeit (Summe aus Nummer 7 bis 12)	104.000	0	0		0	0	320.000	320.000	0	0	-216.000
14	= Saldo aus Investitionstätigkeit (Saldo aus Nummer 6 und 13)	-104.000	0	0		0	0	-320.000	-320.000	0	0	216.000
16	= Gesamtkosten der Maßnahme (Summe aus Nummer 13 und 15)	104.000	0	0		0	0	320.000	320.000	0	0	-216.000

**Einzeldarstellung der Investitionsmaßnahmen**

Nr.	Investitionsmaßnahmen  Einzahlungs- und Auszahlungsarten	Gesamtang. z. Maßnahme	Bisher finanziert	Ermächt. - Übertr. aus Vorvorjahr	Ergebnis Vorvorjahr	Ansatz	Ansatz	Verpfl.- Ermächt.	Planung	Planung	Planung	Finanzbedarf weitere Jahre
		EUR	EUR	2022 EUR	2022 EUR	2023 EUR	2024 EUR	2024 EUR	2025 EUR	2026 EUR	2027 EUR	EUR
		1	2	3	4	5	6	7	8	9	10	11
<b>Produkt: 53.80.0000-Abwasserbeseitigung</b>												
<b>Maßnahme: 3301-Poltringen Erschließung Hottenberg (gemäß § 4 Abs. 4 GemHVO)</b>												
8	- Auszahlungen für Baumaßnahmen	581.000	0	0		340.000	290.000	310.000	310.000	0	0	-19.000
13	= Summe der Auszahlungen aus Investitionstätigkeit (Summe aus Nummer 7 bis 12)	581.000	0	0		340.000	290.000	310.000	310.000	0	0	-19.000
14	= Saldo aus Investitionstätigkeit (Saldo aus Nummer 6 und 13)	-581.000	0	0		-340.000	-290.000	-310.000	-310.000	0	0	19.000
16	= Gesamtkosten der Maßnahme (Summe aus Nummer 13 und 15)	581.000	0	0		340.000	290.000	310.000	310.000	0	0	-19.000

Nr.	Investitionsmaßnahmen  Einzahlungs- und Auszahlungsarten	Gesamtang. z. Maßnahme	Bisher finanziert	Ermächt. - Übertr. aus Vorvorjahr	Ergebnis Vorvorjahr	Ansatz	Ansatz	Verpfl.- Ermächt.	Planung	Planung	Planung	Finanzbedarf weitere Jahre
		EUR	EUR	2022 EUR	2022 EUR	2023 EUR	2024 EUR	2024 EUR	2025 EUR	2026 EUR	2027 EUR	EUR
		1	2	3	4	5	6	7	8	9	10	11
<b>Produkt: 53.80.0000-Abwasserbeseitigung</b>												
<b>Maßnahme: 3307-Poltringen Turnerstraße (gemäß § 4 Abs. 4 GemHVO)</b>												
8	- Auszahlungen für Baumaßnahmen	0	0	0		0	10.000	0	0	0	0	-10.000
13	= Summe der Auszahlungen aus Investitionstätigkeit (Summe aus Nummer 7 bis 12)	0	0	0		0	10.000	0	0	0	0	-10.000
14	= Saldo aus Investitionstätigkeit (Saldo aus Nummer 6 und 13)	0	0	0		0	-10.000	0	0	0	0	10.000
16	= Gesamtkosten der Maßnahme (Summe aus Nummer 13 und 15)	0	0	0		0	10.000	0	0	0	0	-10.000

### Einzeldarstellung der Investitionsmaßnahmen

Nr.	Investitionsmaßnahmen  Einzahlungs- und Auszahlungsarten	Gesamtang. z. Maßnahme	Bisher finanziert	Ermächt. - Übertr. aus Vorvorjahr	Ergebnis Vorvorjahr	Ansatz	Ansatz	Verpfl.- Ermächt.	Planung	Planung	Planung	Finanzbedarf weitere Jahre
		EUR	EUR	2022 EUR	2022 EUR	2023 EUR	2024 EUR	2024 EUR	2025 EUR	2026 EUR	2027 EUR	EUR
		1	2	3	4	5	6	7	8	9	10	11
<b>Produkt: 53.80.0000-Abwasserbeseitigung</b>												
<b>Maßnahme: 3308-Poltringen A 3 - RÜ 1 Wasserschloss (gemäß § 4 Abs. 4 GemHVO)</b>												
8	- Auszahlungen für Baumaßnahmen	0	0	0		0	0	0	15.000	0	0	-15.000
13	= Summe der Auszahlungen aus Investitionstätigkeit (Summe aus Nummer 7 bis 12)	0	0	0		0	0	0	15.000	0	0	-15.000
14	= Saldo aus Investitionstätigkeit (Saldo aus Nummer 6 und 13)	0	0	0		0	0	0	-15.000	0	0	15.000
16	= Gesamtkosten der Maßnahme (Summe aus Nummer 13 und 15)	0	0	0		0	0	0	15.000	0	0	-15.000

Nr.	Investitionsmaßnahmen  Einzahlungs- und Auszahlungsarten	Gesamtang. z. Maßnahme	Bisher finanziert	Ermächt. - Übertr. aus Vorvorjahr	Ergebnis Vorvorjahr	Ansatz	Ansatz	Verpfl.- Ermächt.	Planung	Planung	Planung	Finanzbedarf weitere Jahre
		EUR	EUR	2022 EUR	2022 EUR	2023 EUR	2024 EUR	2024 EUR	2025 EUR	2026 EUR	2027 EUR	EUR
		1	2	3	4	5	6	7	8	9	10	11
<b>Produkt: 53.80.0000-Abwasserbeseitigung</b>												
<b>Maßnahme: 3309-Poltringen A 3 - RÜ 2 Entringer Straße (gemäß § 4 Abs. 4 GemHVO)</b>												
8	- Auszahlungen für Baumaßnahmen	0	0	0		0	0	0	15.000	0	0	-15.000
13	= Summe der Auszahlungen aus Investitionstätigkeit (Summe aus Nummer 7 bis 12)	0	0	0		0	0	0	15.000	0	0	-15.000
14	= Saldo aus Investitionstätigkeit (Saldo aus Nummer 6 und 13)	0	0	0		0	0	0	-15.000	0	0	15.000
16	= Gesamtkosten der Maßnahme (Summe aus Nummer 13 und 15)	0	0	0		0	0	0	15.000	0	0	-15.000

**Einzeldarstellung der Investitionsmaßnahmen**

Nr.	Investitionsmaßnahmen  Einzahlungs- und Auszahlungsarten	Gesamtang. z. Maßnahme	Bisher finanziert	Ermächt. - Übertr. aus Vorvorjahr	Ergebnis Vorvorjahr	Ansatz	Ansatz	Verpfl.- Ermächt.	Planung	Planung	Planung	Finanzbedarf weitere Jahre
		EUR	EUR	2022 EUR	2022 EUR	2023 EUR	2024 EUR	2024 EUR	2025 EUR	2026 EUR	2027 EUR	EUR
		1	2	3	4	5	6	7	8	9	10	11
<b>Produkt: 53.80.0000-Abwasserbeseitigung</b>												
<b>Maßnahme: 3310-Poltringen A 3 - RÜ 3 Hirschstraße (gemäß § 4 Abs. 4 GemHVO)</b>												
8	- Auszahlungen für Baumaßnahmen	0	0	0		0	0	0	15.000	0	0	-15.000
13	= Summe der Auszahlungen aus Investitionstätigkeit (Summe aus Nummer 7 bis 12)	0	0	0		0	0	0	15.000	0	0	-15.000
14	= Saldo aus Investitionstätigkeit (Saldo aus Nummer 6 und 13)	0	0	0		0	0	0	-15.000	0	0	15.000
16	= Gesamtkosten der Maßnahme (Summe aus Nummer 13 und 15)	0	0	0		0	0	0	15.000	0	0	-15.000

Nr.	Investitionsmaßnahmen  Einzahlungs- und Auszahlungsarten	Gesamtang. z. Maßnahme	Bisher finanziert	Ermächt. - Übertr. aus Vorvorjahr	Ergebnis Vorvorjahr	Ansatz	Ansatz	Verpfl.- Ermächt.	Planung	Planung	Planung	Finanzbedarf weitere Jahre
		EUR	EUR	2022 EUR	2022 EUR	2023 EUR	2024 EUR	2024 EUR	2025 EUR	2026 EUR	2027 EUR	EUR
		1	2	3	4	5	6	7	8	9	10	11
<b>Produkt: 53.80.0000-Abwasserbeseitigung</b>												
<b>Maßnahme: 3311-Poltringen A 3 - RÜ 4 Bezeichnung? (gemäß § 4 Abs. 4 GemHVO)</b>												
8	- Auszahlungen für Baumaßnahmen	0	0	0		0	0	0	15.000	0	0	-15.000
13	= Summe der Auszahlungen aus Investitionstätigkeit (Summe aus Nummer 7 bis 12)	0	0	0		0	0	0	15.000	0	0	-15.000
14	= Saldo aus Investitionstätigkeit (Saldo aus Nummer 6 und 13)	0	0	0		0	0	0	-15.000	0	0	15.000
16	= Gesamtkosten der Maßnahme (Summe aus Nummer 13 und 15)	0	0	0		0	0	0	15.000	0	0	-15.000



**Einzeldarstellung der Investitionsmaßnahmen**

Nr.	Investitionsmaßnahmen  Einzahlungs- und Auszahlungsarten	Gesamtang. z. Maßnahme	Bisher finanziert	Ermächt. - Übertr. aus Vorvorjahr	Ergebnis Vorvorjahr	Ansatz	Ansatz	Verpfl.- Ermächt.	Planung	Planung	Planung	Finanzbedarf weitere Jahre
		EUR	EUR	2022 EUR	2022 EUR	2023 EUR	2024 EUR	2024 EUR	2025 EUR	2026 EUR	2027 EUR	EUR
		1	2	3	4	5	6	7	8	9	10	11
<b>Produkt: 53.80.0000-Abwasserbeseitigung</b>												
<b>Maßnahme: 3312-Poltringen A 3 - RÜ 6 Pfalzgrafenring (gemäß § 4 Abs. 4 GemHVO)</b>												
8	- Auszahlungen für Baumaßnahmen	0	0	0		0	0	0	15.000	0	0	-15.000
13	= Summe der Auszahlungen aus Investitionstätigkeit (Summe aus Nummer 7 bis 12)	0	0	0		0	0	0	15.000	0	0	-15.000
14	= Saldo aus Investitionstätigkeit (Saldo aus Nummer 6 und 13)	0	0	0		0	0	0	-15.000	0	0	15.000
16	= Gesamtkosten der Maßnahme (Summe aus Nummer 13 und 15)	0	0	0		0	0	0	15.000	0	0	-15.000

Nr.	Investitionsmaßnahmen  Einzahlungs- und Auszahlungsarten	Gesamtang. z. Maßnahme	Bisher finanziert	Ermächt. - Übertr. aus Vorvorjahr	Ergebnis Vorvorjahr	Ansatz	Ansatz	Verpfl.- Ermächt.	Planung	Planung	Planung	Finanzbedarf weitere Jahre
		EUR	EUR	2022 EUR	2022 EUR	2023 EUR	2024 EUR	2024 EUR	2025 EUR	2026 EUR	2027 EUR	EUR
		1	2	3	4	5	6	7	8	9	10	11
<b>Produkt: 53.80.0000-Abwasserbeseitigung</b>												
<b>Maßnahme: 4300-Reusten Erschließungsgebiet Wolfsberg (äußere Erschließung) (gemäß § 4 Abs. 4 GemHVO)</b>												
8	- Auszahlungen für Baumaßnahmen	1.400.000	0	0		1.000.000	1.000.000	0	510.000	0	0	-110.000
13	= Summe der Auszahlungen aus Investitionstätigkeit (Summe aus Nummer 7 bis 12)	1.400.000	0	0		1.000.000	1.000.000	0	510.000	0	0	-110.000
14	= Saldo aus Investitionstätigkeit (Saldo aus Nummer 6 und 13)	-1.400.000	0	0		- 1.000.000	-1.000.000	0	-510.000	0	0	110.000
16	= Gesamtkosten der Maßnahme (Summe aus Nummer 13 und 15)	1.400.000	0	0		1.000.000	1.000.000	0	510.000	0	0	-110.000

### Einzeldarstellung der Investitionsmaßnahmen

Nr.	Investitionsmaßnahmen  Einzahlungs- und Auszahlungsarten	Gesamtang. z. Maßnahme	Bisher finanziert	Ermächt. - Übertr. aus Vorvorjahr	Ergebnis Vorvorjahr	Ansatz	Ansatz	Verpfl.- Ermächt.	Planung	Planung	Planung	Finanzbedarf weitere Jahre
		EUR	EUR	2022 EUR	2022 EUR	2023 EUR	2024 EUR	2024 EUR	2025 EUR	2026 EUR	2027 EUR	EUR
		1	2	3	4	5	6	7	8	9	10	11
<b>Produkt: 53.80.0000-Abwasserbeseitigung</b>												
<b>Maßnahme: 4301-Reusten Erschließungsgebiet Wolfsberg (innere Erschließung) (gemäß § 4 Abs. 4 GemHVO)</b>												
8	- Auszahlungen für Baumaßnahmen	1.105.000	0	0		70.000	560.000	0	310.000	0	0	235.000
13	= Summe der Auszahlungen aus Investitionstätigkeit (Summe aus Nummer 7 bis 12)	1.105.000	0	0		70.000	560.000	0	310.000	0	0	235.000
14	= Saldo aus Investitionstätigkeit (Saldo aus Nummer 6 und 13)	-1.105.000	0	0		- 70.000	-560.000	0	-310.000	0	0	-235.000
16	= Gesamtkosten der Maßnahme (Summe aus Nummer 13 und 15)	1.105.000	0	0		70.000	560.000	0	310.000	0	0	235.000

Nr.	Investitionsmaßnahmen  Einzahlungs- und Auszahlungsarten	Gesamtang. z. Maßnahme	Bisher finanziert	Ermächt. - Übertr. aus Vorvorjahr	Ergebnis Vorvorjahr	Ansatz	Ansatz	Verpfl.- Ermächt.	Planung	Planung	Planung	Finanzbedarf weitere Jahre
		EUR	EUR	2022 EUR	2022 EUR	2023 EUR	2024 EUR	2024 EUR	2025 EUR	2026 EUR	2027 EUR	EUR
		1	2	3	4	5	6	7	8	9	10	11
<b>Produkt: 53.80.0000-Abwasserbeseitigung</b>												
<b>Maßnahme: 4306-Reusten A 4 - RÜ3 Altinger Straße (gemäß § 4 Abs. 4 GemHVO)</b>												
8	- Auszahlungen für Baumaßnahmen	0	0	0		0	0	0	0	15.000	0	-15.000
13	= Summe der Auszahlungen aus Investitionstätigkeit (Summe aus Nummer 7 bis 12)	0	0	0		0	0	0	0	15.000	0	-15.000
14	= Saldo aus Investitionstätigkeit (Saldo aus Nummer 6 und 13)	0	0	0		0	0	0	0	-15.000	0	15.000
16	= Gesamtkosten der Maßnahme (Summe aus Nummer 13 und 15)	0	0	0		0	0	0	0	15.000	0	-15.000

### Einzeldarstellung der Investitionsmaßnahmen

Nr.	Investitionsmaßnahmen  Einzahlungs- und Auszahlungsarten	Gesamtang. z. Maßnahme	Bisher finanziert	Ermächt. - Übertr. aus Vorvorjahr	Ergebnis Vorvorjahr	Ansatz	Ansatz	Verpfl.- Ermächt.	Planung	Planung	Planung	Finanzbedarf weitere Jahre
		EUR	EUR	2022 EUR	2022 EUR	2023 EUR	2024 EUR	2024 EUR	2025 EUR	2026 EUR	2027 EUR	EUR
		1	2	3	4	5	6	7	8	9	10	11
<b>Produkt: 53.80.0000-Abwasserbeseitigung</b>												
<b>Maßnahme: 4307-Reusten A 4 - RÜ 4 Rathaus (gemäß § 4 Abs. 4 GemHVO)</b>												
8	- Auszahlungen für Baumaßnahmen	0	0	0		0	0	0	0	15.000	0	-15.000
13	= Summe der Auszahlungen aus Investitionstätigkeit (Summe aus Nummer 7 bis 12)	0	0	0		0	0	0	0	15.000	0	-15.000
14	= Saldo aus Investitionstätigkeit (Saldo aus Nummer 6 und 13)	0	0	0		0	0	0	0	-15.000	0	15.000
16	= Gesamtkosten der Maßnahme (Summe aus Nummer 13 und 15)	0	0	0		0	0	0	0	15.000	0	-15.000

Nr.	Investitionsmaßnahmen  Einzahlungs- und Auszahlungsarten	Gesamtang. z. Maßnahme	Bisher finanziert	Ermächt. - Übertr. aus Vorvorjahr	Ergebnis Vorvorjahr	Ansatz	Ansatz	Verpfl.- Ermächt.	Planung	Planung	Planung	Finanzbedarf weitere Jahre
		EUR	EUR	2022 EUR	2022 EUR	2023 EUR	2024 EUR	2024 EUR	2025 EUR	2026 EUR	2027 EUR	EUR
		1	2	3	4	5	6	7	8	9	10	11
<b>Produkt: 53.80.0000-Abwasserbeseitigung</b>												
<b>Maßnahme: 4308-Reusten A 4 - RÜ 5 Wintergasse (gemäß § 4 Abs. 4 GemHVO)</b>												
8	- Auszahlungen für Baumaßnahmen	0	0	0		0	0	0	0	15.000	0	-15.000
13	= Summe der Auszahlungen aus Investitionstätigkeit (Summe aus Nummer 7 bis 12)	0	0	0		0	0	0	0	15.000	0	-15.000
14	= Saldo aus Investitionstätigkeit (Saldo aus Nummer 6 und 13)	0	0	0		0	0	0	0	-15.000	0	15.000
16	= Gesamtkosten der Maßnahme (Summe aus Nummer 13 und 15)	0	0	0		0	0	0	0	15.000	0	-15.000

### Einzeldarstellung der Investitionsmaßnahmen

Nr.	Investitionsmaßnahmen  Einzahlungs- und Auszahlungsarten	Gesamtang. z. Maßnahme	Bisher finanziert	Ermächt. - Übertr. aus Vorvorjahr	Ergebnis Vorvorjahr	Ansatz	Ansatz	Verpfl.- Ermächt.	Planung	Planung	Planung	Finanzbedarf weitere Jahre
		EUR	EUR	2022 EUR	2022 EUR	2023 EUR	2024 EUR	2024 EUR	2025 EUR	2026 EUR	2027 EUR	EUR
		1	2	3	4	5	6	7	8	9	10	11
<b>Produkt: 53.80.0000-Abwasserbeseitigung</b>												
<b>Maßnahme: 4309-Reusten A 4 - RÜ 6 Rottenburger Straße (gemäß § 4 Abs. 4 GemHVO)</b>												
8	- Auszahlungen für Baumaßnahmen	0	0	0		0	0	0	0	15.000	0	-15.000
13	= Summe der Auszahlungen aus Investitionstätigkeit (Summe aus Nummer 7 bis 12)	0	0	0		0	0	0	0	15.000	0	-15.000
14	= Saldo aus Investitionstätigkeit (Saldo aus Nummer 6 und 13)	0	0	0		0	0	0	0	-15.000	0	15.000
16	= Gesamtkosten der Maßnahme (Summe aus Nummer 13 und 15)	0	0	0		0	0	0	0	15.000	0	-15.000

Nr.	Investitionsmaßnahmen  Einzahlungs- und Auszahlungsarten	Gesamtang. z. Maßnahme	Bisher finanziert	Ermächt. - Übertr. aus Vorvorjahr	Ergebnis Vorvorjahr	Ansatz	Ansatz	Verpfl.- Ermächt.	Planung	Planung	Planung	Finanzbedarf weitere Jahre
		EUR	EUR	2022 EUR	2022 EUR	2023 EUR	2024 EUR	2024 EUR	2025 EUR	2026 EUR	2027 EUR	EUR
		1	2	3	4	5	6	7	8	9	10	11
<b>Produkt: 53.80.0000-Abwasserbeseitigung</b>												
<b>Maßnahme: 4313-Reusten RÜB 1 Gartenstraße (Mühle Schill) (gemäß § 4 Abs. 4 GemHVO)</b>												
1	Einzahlungen aus Investitionszuwendungen	1.665.500	0	0		0	200.000	0	0	0	0	1.465.500
6	= Summe der Einzahlungen aus Investitionstätigkeit (Summe aus Nummer 1 bis 5)	1.665.500	0	0		0	200.000	0	0	0	0	1.465.500
8	- Auszahlungen für Baumaßnahmen	2.880.770	0	716.452		30.000	30.000	0	0	0	0	2.850.770
13	= Summe der Auszahlungen aus Investitionstätigkeit (Summe aus Nummer 7 bis 12)	2.880.770	0	716.452		30.000	30.000	0	0	0	0	2.850.770
14	= Saldo aus Investitionstätigkeit (Saldo aus Nummer 6 und 13)	-1.215.270	0	-716.452		- 30.000	170.000	0	0	0	0	-1.385.270
16	= Gesamtkosten der Maßnahme (Summe aus Nummer 13 und 15)	2.880.770	0	716.452		30.000	30.000	0	0	0	0	2.850.770

**Einzeldarstellung der Investitionsmaßnahmen**

Nr.	Investitionsmaßnahmen  Einzahlungs- und Auszahlungsarten	Gesamtang. z. Maßnahme	Bisher finanziert	Ermächt. - Übertr. aus Vorvorjahr	Ergebnis Vorvorjahr	Ansatz	Ansatz	Verpfl.- Ermächt.	Planung	Planung	Planung	Finanzbedarf weitere Jahre
		EUR	EUR	2022 EUR	2022 EUR	2023 EUR	2024 EUR	2024 EUR	2025 EUR	2026 EUR	2027 EUR	EUR
		1	2	3	4	5	6	7	8	9	10	11
<b>Produkt: 53.80.0000-Abwasserbeseitigung</b>												
<b>Maßnahme: 5301-Altlingen Böblinger Straße (gemäß § 4 Abs. 4 GemHVO)</b>												
8	- Auszahlungen für Baumaßnahmen	63.000	0	0		0	30.000	0	0	0	0	33.000
13	= Summe der Auszahlungen aus Investitionstätigkeit (Summe aus Nummer 7 bis 12)	63.000	0	0		0	30.000	0	0	0	0	33.000
14	= Saldo aus Investitionstätigkeit (Saldo aus Nummer 6 und 13)	-63.000	0	0		0	-30.000	0	0	0	0	-33.000
16	= Gesamtkosten der Maßnahme (Summe aus Nummer 13 und 15)	63.000	0	0		0	30.000	0	0	0	0	33.000

Nr.	Investitionsmaßnahmen  Einzahlungs- und Auszahlungsarten	Gesamtang. z. Maßnahme	Bisher finanziert	Ermächt. - Übertr. aus Vorvorjahr	Ergebnis Vorvorjahr	Ansatz	Ansatz	Verpfl.- Ermächt.	Planung	Planung	Planung	Finanzbedarf weitere Jahre
		EUR	EUR	2022 EUR	2022 EUR	2023 EUR	2024 EUR	2024 EUR	2025 EUR	2026 EUR	2027 EUR	EUR
		1	2	3	4	5	6	7	8	9	10	11
<b>Produkt: 53.80.0000-Abwasserbeseitigung</b>												
<b>Maßnahme: 5307-Altlingen RÜB Wiesenstraße (gemäß § 4 Abs. 4 GemHVO)</b>												
8	- Auszahlungen für Baumaßnahmen	175.000	0	0		35.000	570.000	0	0	0	0	-395.000
13	= Summe der Auszahlungen aus Investitionstätigkeit (Summe aus Nummer 7 bis 12)	175.000	0	0		35.000	570.000	0	0	0	0	-395.000
14	= Saldo aus Investitionstätigkeit (Saldo aus Nummer 6 und 13)	-175.000	0	0		- 35.000	-570.000	0	0	0	0	395.000
16	= Gesamtkosten der Maßnahme (Summe aus Nummer 13 und 15)	175.000	0	0		35.000	570.000	0	0	0	0	-395.000

**Einzeldarstellung der Investitionsmaßnahmen**

Nr.	Investitionsmaßnahmen  Einzahlungs- und Auszahlungsarten	Gesamtang. z. Maßnahme	Bisher finanziert	Ermächt. - Übertr. aus Vorvorjahr	Ergebnis Vorvorjahr	Ansatz	Ansatz	Verpfl.- Ermächt.	Planung	Planung	Planung	Finanzbedarf weitere Jahre
		EUR	EUR	2022 EUR	2022 EUR	2023 EUR	2024 EUR	2024 EUR	2025 EUR	2026 EUR	2027 EUR	EUR
		1	2	3	4	5	6	7	8	9	10	11
<b>Produkt: 53.80.0000-Abwasserbeseitigung</b>												
<b>Maßnahme: 5312-Alttingen Schönbuchstraße (gemäß § 4 Abs. 4 GemHVO)</b>												
8	- Auszahlungen für Baumaßnahmen	310.000	0	0		250.000	250.000	0	100.000	0	0	-40.000
13	= Summe der Auszahlungen aus Investitionstätigkeit (Summe aus Nummer 7 bis 12)	310.000	0	0		250.000	250.000	0	100.000	0	0	-40.000
14	= Saldo aus Investitionstätigkeit (Saldo aus Nummer 6 und 13)	-310.000	0	0		-250.000	-250.000	0	-100.000	0	0	40.000
16	= Gesamtkosten der Maßnahme (Summe aus Nummer 13 und 15)	310.000	0	0		250.000	250.000	0	100.000	0	0	-40.000

Nr.	Investitionsmaßnahmen  Einzahlungs- und Auszahlungsarten	Gesamtang. z. Maßnahme	Bisher finanziert	Ermächt. - Übertr. aus Vorvorjahr	Ergebnis Vorvorjahr	Ansatz	Ansatz	Verpfl.- Ermächt.	Planung	Planung	Planung	Finanzbedarf weitere Jahre
		EUR	EUR	2022 EUR	2022 EUR	2023 EUR	2024 EUR	2024 EUR	2025 EUR	2026 EUR	2027 EUR	EUR
		1	2	3	4	5	6	7	8	9	10	11
<b>Produkt: 53.80.0000-Abwasserbeseitigung</b>												
<b>Maßnahme: 5317-Alttingen RÜB 2 Pappelallee (gemäß § 4 Abs. 4 GemHVO)</b>												
8	- Auszahlungen für Baumaßnahmen	690.000	0	0		0	0	690.000	400.000	290.000	0	0
13	= Summe der Auszahlungen aus Investitionstätigkeit (Summe aus Nummer 7 bis 12)	690.000	0	0		0	0	690.000	400.000	290.000	0	0
14	= Saldo aus Investitionstätigkeit (Saldo aus Nummer 6 und 13)	-690.000	0	0		0	0	-690.000	-400.000	-290.000	0	0
16	= Gesamtkosten der Maßnahme (Summe aus Nummer 13 und 15)	690.000	0	0		0	0	690.000	400.000	290.000	0	0

### Einzeldarstellung der Investitionsmaßnahmen

Nr.	Investitionsmaßnahmen  Einzahlungs- und Auszahlungsarten	Gesamtang. z. Maßnahme	Bisher finanziert	Ermächt. - Übertr. aus Vorvorjahr	Ergebnis Vorvorjahr	Ansatz	Ansatz	Verpfl.- Ermächt.	Planung	Planung	Planung	Finanzbedarf weitere Jahre
		EUR	EUR	2022 EUR	2022 EUR	2023 EUR	2024 EUR	2024 EUR	2025 EUR	2026 EUR	2027 EUR	EUR
		1	2	3	4	5	6	7	8	9	10	11
<b>Produkt: 53.80.0000-Abwasserbeseitigung</b>												
<b>Maßnahme: 5319-Alttingen Römerstraße (gemäß § 4 Abs. 4 GemHVO)</b>												
8	- Auszahlungen für Baumaßnahmen	0	0	0		0	20.000	0	0	0	0	-20.000
13	= Summe der Auszahlungen aus Investitionstätigkeit (Summe aus Nummer 7 bis 12)	0	0	0		0	20.000	0	0	0	0	-20.000
14	= Saldo aus Investitionstätigkeit (Saldo aus Nummer 6 und 13)	0	0	0		0	-20.000	0	0	0	0	20.000
16	= Gesamtkosten der Maßnahme (Summe aus Nummer 13 und 15)	0	0	0		0	20.000	0	0	0	0	-20.000

Nr.	Investitionsmaßnahmen  Einzahlungs- und Auszahlungsarten	Gesamtang. z. Maßnahme	Bisher finanziert	Ermächt. - Übertr. aus Vorvorjahr	Ergebnis Vorvorjahr	Ansatz	Ansatz	Verpfl.- Ermächt.	Planung	Planung	Planung	Finanzbedarf weitere Jahre
		EUR	EUR	2022 EUR	2022 EUR	2023 EUR	2024 EUR	2024 EUR	2025 EUR	2026 EUR	2027 EUR	EUR
		1	2	3	4	5	6	7	8	9	10	11
<b>Produkt: 53.80.0000-Abwasserbeseitigung</b>												
<b>Maßnahme: 5320-Alttingen Entlastungskanal Ödelesberg (gemäß § 4 Abs. 4 GemHVO)</b>												
8	- Auszahlungen für Baumaßnahmen	0	0	0		0	0	30.000	0	70.000	30.000	-100.000
13	= Summe der Auszahlungen aus Investitionstätigkeit (Summe aus Nummer 7 bis 12)	0	0	0		0	0	30.000	0	70.000	30.000	-100.000
14	= Saldo aus Investitionstätigkeit (Saldo aus Nummer 6 und 13)	0	0	0		0	0	-30.000	0	-70.000	-30.000	100.000
16	= Gesamtkosten der Maßnahme (Summe aus Nummer 13 und 15)	0	0	0		0	0	30.000	0	70.000	30.000	-100.000

### Einzeldarstellung der Investitionsmaßnahmen

Nr.	Investitionsmaßnahmen  Einzahlungs- und Auszahlungsarten	Gesamtang. z. Maßnahme	Bisher finanziert	Ermächt. - Übertr. aus Vorvorjahr	Ergebnis Vorvorjahr	Ansatz	Ansatz	Verpfl.- Ermächt.	Planung	Planung	Planung	Finanzbedarf weitere Jahre
		EUR	EUR	2022 EUR	2022 EUR	2023 EUR	2024 EUR	2024 EUR	2025 EUR	2026 EUR	2027 EUR	EUR
		1	2	3	4	5	6	7	8	9	10	11
<b>Produkt: 53.80.0000-Abwasserbeseitigung</b>												
<b>Maßnahme: 5321-Alttingen Hebenanlage Hagen (gemäß § 4 Abs. 4 GemHVO)</b>												
8	- Auszahlungen für Baumaßnahmen	0	0	0		0	51.000	0	0	0	0	-51.000
13	= Summe der Auszahlungen aus Investitionstätigkeit (Summe aus Nummer 7 bis 12)	0	0	0		0	51.000	0	0	0	0	-51.000
14	= Saldo aus Investitionstätigkeit (Saldo aus Nummer 6 und 13)	0	0	0		0	-51.000	0	0	0	0	51.000
16	= Gesamtkosten der Maßnahme (Summe aus Nummer 13 und 15)	0	0	0		0	51.000	0	0	0	0	-51.000

Nr.	Investitionsmaßnahmen  Einzahlungs- und Auszahlungsarten	Gesamtang. z. Maßnahme	Bisher finanziert	Ermächt. - Übertr. aus Vorvorjahr	Ergebnis Vorvorjahr	Ansatz	Ansatz	Verpfl.- Ermächt.	Planung	Planung	Planung	Finanzbedarf weitere Jahre
		EUR	EUR	2022 EUR	2022 EUR	2023 EUR	2024 EUR	2024 EUR	2025 EUR	2026 EUR	2027 EUR	EUR
		1	2	3	4	5	6	7	8	9	10	11
<b>Produkt: 53.80.0000-Abwasserbeseitigung</b>												
<b>Maßnahme: 6302-Breitenholz RÜB 1 (gemäß § 4 Abs. 4 GemHVO)</b>												
8	- Auszahlungen für Baumaßnahmen	670.000	0	0		0	0	670.000	0	300.000	370.000	0
13	= Summe der Auszahlungen aus Investitionstätigkeit (Summe aus Nummer 7 bis 12)	670.000	0	0		0	0	670.000	0	300.000	370.000	0
14	= Saldo aus Investitionstätigkeit (Saldo aus Nummer 6 und 13)	-670.000	0	0		0	0	-670.000	0	-300.000	-370.000	0
16	= Gesamtkosten der Maßnahme (Summe aus Nummer 13 und 15)	670.000	0	0		0	0	670.000	0	300.000	370.000	0



### Einzeldarstellung der Investitionsmaßnahmen

Nr.	Investitionsmaßnahmen  Einzahlungs- und Auszahlungsarten	Gesamtang. z. Maßnahme	Bisher finanziert	Ermächt. - Übertr. aus Vorvorjahr	Ergebnis Vorvorjahr	Ansatz	Ansatz	Verpfl.- Ermächt.	Planung	Planung	Planung	Finanzbedarf weitere Jahre
		EUR	EUR	2022 EUR	2022 EUR	2023 EUR	2024 EUR	2024 EUR	2025 EUR	2026 EUR	2027 EUR	EUR
		1	2	3	4	5	6	7	8	9	10	11
<b>Produkt: 53.80.0000-Abwasserbeseitigung</b>												
<b>Maßnahme: 6304-Breitenholz Friesenweg (gemäß § 4 Abs. 4 GemHVO)</b>												
8	- Auszahlungen für Baumaßnahmen	0	0	0		0	0	0	0	200.000	0	-200.000
13	= Summe der Auszahlungen aus Investitionstätigkeit (Summe aus Nummer 7 bis 12)	0	0	0		0	0	0	0	200.000	0	-200.000
14	= Saldo aus Investitionstätigkeit (Saldo aus Nummer 6 und 13)	0	0	0		0	0	0	0	-200.000	0	200.000
16	= Gesamtkosten der Maßnahme (Summe aus Nummer 13 und 15)	0	0	0		0	0	0	0	200.000	0	-200.000

Nr.	Investitionsmaßnahmen  Einzahlungs- und Auszahlungsarten	Gesamtang. z. Maßnahme	Bisher finanziert	Ermächt. - Übertr. aus Vorvorjahr	Ergebnis Vorvorjahr	Ansatz	Ansatz	Verpfl.- Ermächt.	Planung	Planung	Planung	Finanzbedarf weitere Jahre
		EUR	EUR	2022 EUR	2022 EUR	2023 EUR	2024 EUR	2024 EUR	2025 EUR	2026 EUR	2027 EUR	EUR
		1	2	3	4	5	6	7	8	9	10	11
<b>Produkt: 54.10.0000-Gemeindestraßen incl. Feldwege</b>												
<b>Maßnahme: 0360-Beiträge - ortsteilübergreifend (gemäß § 4 Abs. 4 GemHVO)</b>												
2	+ Einzahlungen aus Investitionsbeiträgen und ähnlichen Entgelten für Investitionstätigkeit	1.507.467	0	0		360.000	559.600	0	603.000	1.188.000	0	-843.133
6	= Summe der Einzahlungen aus Investitionstätigkeit (Summe aus Nummer 1 bis 5)	1.507.467	0	0		360.000	559.600	0	603.000	1.188.000	0	-843.133
14	= Saldo aus Investitionstätigkeit (Saldo aus Nummer 6 und 13)	1.507.467	0	0		360.000	559.600	0	603.000	1.188.000	0	-843.133

### Einzeldarstellung der Investitionsmaßnahmen

Nr.	Investitionsmaßnahmen  Einzahlungs- und Auszahlungsarten	Gesamtang. z. Maßnahme	Bisher finanziert	Ermächt. - Übertr. aus Vorvorjahr	Ergebnis Vorvorjahr	Ansatz	Ansatz	Verpfl.- Ermächt.	Planung	Planung	Planung	Finanzbedarf weitere Jahre
		EUR	EUR	2022 EUR	2022 EUR	2023 EUR	2024 EUR	2024 EUR	2025 EUR	2026 EUR	2027 EUR	EUR
		1	2	3	4	5	6	7	8	9	10	11
<b>Produkt: 54.10.0000-Gemeindestraßen incl. Feldwege</b>												
<b>Maßnahme: 0380-Pausch. Investitionszuweisung § 27 Abs. 1 FAG - ortsteilübergreifend (gemäß § 4 Abs. 4 GemHVO)</b>												
1	Einzahlungen aus Investitionszuwendungen	261.442	0	0		40.000	0	0	0	0	0	261.442
6	= Summe der Einzahlungen aus Investitionstätigkeit (Summe aus Nummer 1 bis 5)	261.442	0	0		40.000	0	0	0	0	0	261.442
14	= Saldo aus Investitionstätigkeit (Saldo aus Nummer 6 und 13)	261.442	0	0		40.000	0	0	0	0	0	261.442

394

Nr.	Investitionsmaßnahmen  Einzahlungs- und Auszahlungsarten	Gesamtang. z. Maßnahme	Bisher finanziert	Ermächt. - Übertr. aus Vorvorjahr	Ergebnis Vorvorjahr	Ansatz	Ansatz	Verpfl.- Ermächt.	Planung	Planung	Planung	Finanzbedarf weitere Jahre
		EUR	EUR	2022 EUR	2022 EUR	2023 EUR	2024 EUR	2024 EUR	2025 EUR	2026 EUR	2027 EUR	EUR
		1	2	3	4	5	6	7	8	9	10	11
<b>Produkt: 54.10.0000-Gemeindestraßen incl. Feldwege</b>												
<b>Maßnahme: 1301-Entringen Erschließungsgebiet Schlossblick (gemäß § 4 Abs. 4 GemHVO)</b>												
8	- Auszahlungen für Baumaßnahmen	1.773.117	0	0		400.000	150.000	0	0	0	0	1.623.117
13	= Summe der Auszahlungen aus Investitionstätigkeit (Summe aus Nummer 7 bis 12)	1.773.117	0	0		400.000	150.000	0	0	0	0	1.623.117
14	= Saldo aus Investitionstätigkeit (Saldo aus Nummer 6 und 13)	-1.773.117	0	0		- 400.000	-150.000	0	0	0	0	-1.623.117
16	= Gesamtkosten der Maßnahme (Summe aus Nummer 13 und 15)	1.773.117	0	0		400.000	150.000	0	0	0	0	1.623.117

**Einzeldarstellung der Investitionsmaßnahmen**

Nr.	Investitionsmaßnahmen  Einzahlungs- und Auszahlungsarten	Gesamtang. z. Maßnahme	Bisher finanziert	Ermächt. - Übertr. aus Vorvorjahr	Ergebnis Vorvorjahr	Ansatz	Ansatz	Verpfl.- Ermächt.	Planung	Planung	Planung	Finanzbedarf weitere Jahre
		EUR	EUR	2022 EUR	2022 EUR	2023 EUR	2024 EUR	2024 EUR	2025 EUR	2026 EUR	2027 EUR	EUR
		1	2	3	4	5	6	7	8	9	10	11
<b>Produkt: 54.10.0000-Gemeindestraßen incl. Feldwege</b>												
<b>Maßnahme: 1307-Entringen Erschließungsgebiet Fliederstraße (ehem. Kiga) (gemäß § 4 Abs. 4 GemHVO)</b>												
8	- Auszahlungen für Baumaßnahmen	370.000	0	0		0	36.000	0	0	0	0	334.000
13	= Summe der Auszahlungen aus Investitionstätigkeit (Summe aus Nummer 7 bis 12)	370.000	0	0		0	36.000	0	0	0	0	334.000
14	= Saldo aus Investitionstätigkeit (Saldo aus Nummer 6 und 13)	-370.000	0	0		0	-36.000	0	0	0	0	-334.000
16	= Gesamtkosten der Maßnahme (Summe aus Nummer 13 und 15)	370.000	0	0		0	36.000	0	0	0	0	334.000

Nr.	Investitionsmaßnahmen  Einzahlungs- und Auszahlungsarten	Gesamtang. z. Maßnahme	Bisher finanziert	Ermächt. - Übertr. aus Vorvorjahr	Ergebnis Vorvorjahr	Ansatz	Ansatz	Verpfl.- Ermächt.	Planung	Planung	Planung	Finanzbedarf weitere Jahre
		EUR	EUR	2022 EUR	2022 EUR	2023 EUR	2024 EUR	2024 EUR	2025 EUR	2026 EUR	2027 EUR	EUR
		1	2	3	4	5	6	7	8	9	10	11
<b>Produkt: 54.10.0000-Gemeindestraßen incl. Feldwege</b>												
<b>Maßnahme: 1313-Entringen Bahnquerung Bildungszentrum (gemäß § 4 Abs. 4 GemHVO)</b>												
1	Einzahlungen aus Investitionszuwendungen	870.000	0	0		970.000	0	0	0	0	0	870.000
6	= Summe der Einzahlungen aus Investitionstätigkeit (Summe aus Nummer 1 bis 5)	870.000	0	0		970.000	0	0	0	0	0	870.000
14	= Saldo aus Investitionstätigkeit (Saldo aus Nummer 6 und 13)	-965.000	0	0		970.000	0	0	0	0	0	870.000

### Einzeldarstellung der Investitionsmaßnahmen

Nr.	Investitionsmaßnahmen  Einzahlungs- und Auszahlungsarten	Gesamtang. z. Maßnahme	Bisher finanziert	Ermächt. - Übertr. aus Vorvorjahr	Ergebnis Vorvorjahr	Ansatz	Ansatz	Verpfl.- Ermächt.	Planung	Planung	Planung	Finanzbedarf weitere Jahre
		EUR	EUR	2022 EUR	2022 EUR	2023 EUR	2024 EUR	2024 EUR	2025 EUR	2026 EUR	2027 EUR	EUR
		1	2	3	4	5	6	7	8	9	10	11
<b>Produkt: 54.10.0000-Gemeindestraßen incl. Feldwege</b>												
<b>Maßnahme: 1318-Entringen Höfstraße (gemäß § 4 Abs. 4 GemHVO)</b>												
8	- Auszahlungen für Baumaßnahmen	338.483	0	0		0	0	0	0	0	80.000	258.483
13	= Summe der Auszahlungen aus Investitionstätigkeit (Summe aus Nummer 7 bis 12)	338.483	0	0		0	0	0	0	0	80.000	258.483
14	= Saldo aus Investitionstätigkeit (Saldo aus Nummer 6 und 13)	-338.483	0	0		0	0	0	0	0	-80.000	-258.483
16	= Gesamtkosten der Maßnahme (Summe aus Nummer 13 und 15)	338.483	0	0		0	0	0	0	0	80.000	258.483

Nr.	Investitionsmaßnahmen  Einzahlungs- und Auszahlungsarten	Gesamtang. z. Maßnahme	Bisher finanziert	Ermächt. - Übertr. aus Vorvorjahr	Ergebnis Vorvorjahr	Ansatz	Ansatz	Verpfl.- Ermächt.	Planung	Planung	Planung	Finanzbedarf weitere Jahre
		EUR	EUR	2022 EUR	2022 EUR	2023 EUR	2024 EUR	2024 EUR	2025 EUR	2026 EUR	2027 EUR	EUR
		1	2	3	4	5	6	7	8	9	10	11
<b>Produkt: 54.10.0000-Gemeindestraßen incl. Feldwege</b>												
<b>Maßnahme: 1329-Entringen Bolzplatz (gemäß § 4 Abs. 4 GemHVO)</b>												
8	- Auszahlungen für Baumaßnahmen	0	0	0		0	156.000	0	0	0	0	-156.000
13	= Summe der Auszahlungen aus Investitionstätigkeit (Summe aus Nummer 7 bis 12)	0	0	0		0	156.000	0	0	0	0	-156.000
14	= Saldo aus Investitionstätigkeit (Saldo aus Nummer 6 und 13)	0	0	0		0	-156.000	0	0	0	0	156.000
16	= Gesamtkosten der Maßnahme (Summe aus Nummer 13 und 15)	0	0	0		0	156.000	0	0	0	0	-156.000

### Einzeldarstellung der Investitionsmaßnahmen

Nr.	Investitionsmaßnahmen  Einzahlungs- und Auszahlungsarten	Gesamtang. z. Maßnahme	Bisher finanziert	Ermächt. - Übertr. aus Vorvorjahr	Ergebnis Vorvorjahr	Ansatz	Ansatz	Verpfl.- Ermächt.	Planung	Planung	Planung	Finanzbedarf weitere Jahre
		EUR	EUR	2022 EUR	2022 EUR	2023 EUR	2024 EUR	2024 EUR	2025 EUR	2026 EUR	2027 EUR	EUR
		1	2	3	4	5	6	7	8	9	10	11
<b>Produkt: 54.10.0000-Gemeindestraßen incl. Feldwege</b>												
<b>Maßnahme: 1330-Entringen Hindenburgstraße (gemäß § 4 Abs. 4 GemHVO)</b>												
8	- Auszahlungen für Baumaßnahmen	0	0	0		0	0	0	0	0	540.000	-540.000
13	= Summe der Auszahlungen aus Investitionstätigkeit (Summe aus Nummer 7 bis 12)	0	0	0		0	0	0	0	0	540.000	-540.000
14	= Saldo aus Investitionstätigkeit (Saldo aus Nummer 6 und 13)	0	0	0		0	0	0	0	0	-540.000	540.000
16	= Gesamtkosten der Maßnahme (Summe aus Nummer 13 und 15)	0	0	0		0	0	0	0	0	540.000	-540.000

Nr.	Investitionsmaßnahmen  Einzahlungs- und Auszahlungsarten	Gesamtang. z. Maßnahme	Bisher finanziert	Ermächt. - Übertr. aus Vorvorjahr	Ergebnis Vorvorjahr	Ansatz	Ansatz	Verpfl.- Ermächt.	Planung	Planung	Planung	Finanzbedarf weitere Jahre
		EUR	EUR	2022 EUR	2022 EUR	2023 EUR	2024 EUR	2024 EUR	2025 EUR	2026 EUR	2027 EUR	EUR
		1	2	3	4	5	6	7	8	9	10	11
<b>Produkt: 54.10.0000-Gemeindestraßen incl. Feldwege</b>												
<b>Maßnahme: 1502-Entringen Bushaltestellen (gemäß § 4 Abs. 4 GemHVO)</b>												
1	Einzahlungen aus Investitionszuwendungen	0	0	0		0	98.600	0	0	0	0	-98.600
6	= Summe der Einzahlungen aus Investitionstätigkeit (Summe aus Nummer 1 bis 5)	0	0	0		0	98.600	0	0	0	0	-98.600
8	- Auszahlungen für Baumaßnahmen	0	0	0		0	154.000	0	0	0	0	-154.000
13	= Summe der Auszahlungen aus Investitionstätigkeit (Summe aus Nummer 7 bis 12)	0	0	0		0	154.000	0	0	0	0	-154.000
14	= Saldo aus Investitionstätigkeit (Saldo aus Nummer 6 und 13)	0	0	0		0	-55.400	0	0	0	0	55.400
16	= Gesamtkosten der Maßnahme (Summe aus Nummer 13 und 15)	0	0	0		0	154.000	0	0	0	0	-154.000

**Einzeldarstellung der Investitionsmaßnahmen**

Nr.	Investitionsmaßnahmen  Einzahlungs- und Auszahlungsarten	Gesamtang. z. Maßnahme	Bisher finanziert	Ermächt. - Übertr. aus Vorvorjahr	Ergebnis Vorvorjahr	Ansatz	Ansatz	Verpfl.- Ermächt.	Planung	Planung	Planung	Finanzbedarf weitere Jahre
		EUR	EUR	2022 EUR	2022 EUR	2023 EUR	2024 EUR	2024 EUR	2025 EUR	2026 EUR	2027 EUR	EUR
		1	2	3	4	5	6	7	8	9	10	11
<b>Produkt: 54.10.0000-Gemeindestraßen incl. Feldwege</b>												
<b>Maßnahme: 2305-Pfäffingen Nagolder Straße (Bushaltestelle) (gemäß § 4 Abs. 4 GemHVO)</b>												
1	Einzahlungen aus Investitionszuwendungen	20.000	0	0		20.000	0	0	177.750	0	0	-157.750
6	= Summe der Einzahlungen aus Investitionstätigkeit (Summe aus Nummer 1 bis 5)	20.000	0	0		20.000	0	0	177.750	0	0	-157.750
8	- Auszahlungen für Baumaßnahmen	400.000	0	0		0	46.000	231.000	231.000	0	0	123.000
13	= Summe der Auszahlungen aus Investitionstätigkeit (Summe aus Nummer 7 bis 12)	400.000	0	0		0	46.000	231.000	231.000	0	0	123.000
14	= Saldo aus Investitionstätigkeit (Saldo aus Nummer 6 und 13)	-380.000	0	0		20.000	-46.000	-231.000	-53.250	0	0	-280.750
16	= Gesamtkosten der Maßnahme (Summe aus Nummer 13 und 15)	400.000	0	0		0	46.000	231.000	231.000	0	0	123.000

398

Nr.	Investitionsmaßnahmen  Einzahlungs- und Auszahlungsarten	Gesamtang. z. Maßnahme	Bisher finanziert	Ermächt. - Übertr. aus Vorvorjahr	Ergebnis Vorvorjahr	Ansatz	Ansatz	Verpfl.- Ermächt.	Planung	Planung	Planung	Finanzbedarf weitere Jahre
		EUR	EUR	2022 EUR	2022 EUR	2023 EUR	2024 EUR	2024 EUR	2025 EUR	2026 EUR	2027 EUR	EUR
		1	2	3	4	5	6	7	8	9	10	11
<b>Produkt: 54.10.0000-Gemeindestraßen incl. Feldwege</b>												
<b>Maßnahme: 2311-Pfäffingen Eisenbahnstraße (gemäß § 4 Abs. 4 GemHVO)</b>												
8	- Auszahlungen für Baumaßnahmen	0	0	0		0	0	0	0	10.000	90.000	-100.000
13	= Summe der Auszahlungen aus Investitionstätigkeit (Summe aus Nummer 7 bis 12)	0	0	0		0	0	0	0	10.000	90.000	-100.000
14	= Saldo aus Investitionstätigkeit (Saldo aus Nummer 6 und 13)	0	0	0		0	0	0	0	-10.000	-90.000	100.000
16	= Gesamtkosten der Maßnahme (Summe aus Nummer 13 und 15)	0	0	0		0	0	0	0	10.000	90.000	-100.000

### Einzeldarstellung der Investitionsmaßnahmen

Nr.	Investitionsmaßnahmen  Einzahlungs- und Auszahlungsarten	Gesamtang. z. Maßnahme	Bisher finanziert	Ermächt. - Übertr. aus Vorvorjahr	Ergebnis Vorvorjahr	Ansatz	Ansatz	Verpfl.- Ermächt.	Planung	Planung	Planung	Finanzbedarf weitere Jahre
		EUR	EUR	2022 EUR	2022 EUR	2023 EUR	2024 EUR	2024 EUR	2025 EUR	2026 EUR	2027 EUR	EUR
		1	2	3	4	5	6	7	8	9	10	11
<b>Produkt: 54.10.0000-Gemeindestraßen incl. Feldwege</b>												
<b>Maßnahme: 2502-Pfäffingen Bahnhof (Bushaltestelle) (gemäß § 4 Abs. 4 GemHVO)</b>												
1	Einzahlungen aus Investitionszuwendungen	0	0	0		0	0	0	0	723.800	0	-723.800
6	= Summe der Einzahlungen aus Investitionstätigkeit (Summe aus Nummer 1 bis 5)	0	0	0		0	0	0	0	723.800	0	-723.800
8	- Auszahlungen für Baumaßnahmen	0	0	0		0	70.000	1.066.000	88.000	978.000	0	-1.136.000
13	= Summe der Auszahlungen aus Investitionstätigkeit (Summe aus Nummer 7 bis 12)	0	0	0		0	70.000	1.066.000	88.000	978.000	0	-1.136.000
14	= Saldo aus Investitionstätigkeit (Saldo aus Nummer 6 und 13)	0	0	0		0	-70.000	-1.066.000	-88.000	-254.200	0	412.200
16	= Gesamtkosten der Maßnahme (Summe aus Nummer 13 und 15)	0	0	0		0	70.000	1.066.000	88.000	978.000	0	-1.136.000

399

Nr.	Investitionsmaßnahmen  Einzahlungs- und Auszahlungsarten	Gesamtang. z. Maßnahme	Bisher finanziert	Ermächt. - Übertr. aus Vorvorjahr	Ergebnis Vorvorjahr	Ansatz	Ansatz	Verpfl.- Ermächt.	Planung	Planung	Planung	Finanzbedarf weitere Jahre
		EUR	EUR	2022 EUR	2022 EUR	2023 EUR	2024 EUR	2024 EUR	2025 EUR	2026 EUR	2027 EUR	EUR
		1	2	3	4	5	6	7	8	9	10	11
<b>Produkt: 54.10.0000-Gemeindestraßen incl. Feldwege</b>												
<b>Maßnahme: 3301-Poltringen Erschließung Hottenberg (gemäß § 4 Abs. 4 GemHVO)</b>												
8	- Auszahlungen für Baumaßnahmen	670.000	0	0		300.000	10.000	660.000	630.000	30.000	0	0
13	= Summe der Auszahlungen aus Investitionstätigkeit (Summe aus Nummer 7 bis 12)	670.000	0	0		300.000	10.000	660.000	630.000	30.000	0	0
14	= Saldo aus Investitionstätigkeit (Saldo aus Nummer 6 und 13)	-670.000	0	0		- 300.000	-10.000	-660.000	-630.000	-30.000	0	0
16	= Gesamtkosten der Maßnahme (Summe aus Nummer 13 und 15)	670.000	0	0		300.000	10.000	660.000	630.000	30.000	0	0

### Einzeldarstellung der Investitionsmaßnahmen

Nr.	Investitionsmaßnahmen  Einzahlungs- und Auszahlungsarten	Gesamtang. z. Maßnahme	Bisher finanziert	Ermächt. - Übertr. aus Vorvorjahr	Ergebnis Vorvorjahr	Ansatz	Ansatz	Verpfl.- Ermächt.	Planung	Planung	Planung	Finanzbedarf weitere Jahre
		EUR	EUR	2022 EUR	2022 EUR	2023 EUR	2024 EUR	2024 EUR	2025 EUR	2026 EUR	2027 EUR	EUR
		1	2	3	4	5	6	7	8	9	10	11
<b>Produkt: 54.10.0000-Gemeindestraßen incl. Feldwege</b>												
<b>Maßnahme: 3305-Poltringen Ammerbegleitweg (gemäß § 4 Abs. 4 GemHVO)</b>												
1	Einzahlungen aus Investitionszuwendungen	87.000	0	0		0	87.000	0	0	0	0	0
6	= Summe der Einzahlungen aus Investitionstätigkeit (Summe aus Nummer 1 bis 5)	87.000	0	0		0	87.000	0	0	0	0	0
8	- Auszahlungen für Baumaßnahmen	108.000	0	0		0	100.000	0	0	0	0	8.000
13	= Summe der Auszahlungen aus Investitionstätigkeit (Summe aus Nummer 7 bis 12)	108.000	0	0		0	100.000	0	0	0	0	8.000
14	= Saldo aus Investitionstätigkeit (Saldo aus Nummer 6 und 13)	-21.000	0	0		0	-13.000	0	0	0	0	-8.000
16	= Gesamtkosten der Maßnahme (Summe aus Nummer 13 und 15)	108.000	0	0		0	100.000	0	0	0	0	8.000

400

Nr.	Investitionsmaßnahmen  Einzahlungs- und Auszahlungsarten	Gesamtang. z. Maßnahme	Bisher finanziert	Ermächt. - Übertr. aus Vorvorjahr	Ergebnis Vorvorjahr	Ansatz	Ansatz	Verpfl.- Ermächt.	Planung	Planung	Planung	Finanzbedarf weitere Jahre
		EUR	EUR	2022 EUR	2022 EUR	2023 EUR	2024 EUR	2024 EUR	2025 EUR	2026 EUR	2027 EUR	EUR
		1	2	3	4	5	6	7	8	9	10	11
<b>Produkt: 54.10.0000-Gemeindestraßen incl. Feldwege</b>												
<b>Maßnahme: 3307-Poltringen Turnerstraße (gemäß § 4 Abs. 4 GemHVO)</b>												
8	- Auszahlungen für Baumaßnahmen	0	0	0		0	40.000	0	0	0	0	-40.000
13	= Summe der Auszahlungen aus Investitionstätigkeit (Summe aus Nummer 7 bis 12)	0	0	0		0	40.000	0	0	0	0	-40.000
14	= Saldo aus Investitionstätigkeit (Saldo aus Nummer 6 und 13)	0	0	0		0	-40.000	0	0	0	0	40.000
16	= Gesamtkosten der Maßnahme (Summe aus Nummer 13 und 15)	0	0	0		0	40.000	0	0	0	0	-40.000



### Einzeldarstellung der Investitionsmaßnahmen

Nr.	Investitionsmaßnahmen  Einzahlungs- und Auszahlungsarten	Gesamtang. z. Maßnahme	Bisher finanziert	Ermächt. - Übertr. aus Vorvorjahr	Ergebnis Vorvorjahr	Ansatz	Ansatz	Verpfl.- Ermächt.	Planung	Planung	Planung	Finanzbedarf weitere Jahre
		EUR	EUR	2022 EUR	2022 EUR	2023 EUR	2024 EUR	2024 EUR	2025 EUR	2026 EUR	2027 EUR	EUR
		1	2	3	4	5	6	7	8	9	10	11
<b>Produkt: 54.10.0000-Gemeindestraßen incl. Feldwege</b>												
<b>Maßnahme: 3313-Poltringen Radweg am Pflegeheim (gemäß § 4 Abs. 4 GemHVO)</b>												
8	- Auszahlungen für Baumaßnahmen	0	0	0		0	0	0	40.000	0	0	-40.000
13	= Summe der Auszahlungen aus Investitionstätigkeit (Summe aus Nummer 7 bis 12)	0	0	0		0	0	0	40.000	0	0	-40.000
14	= Saldo aus Investitionstätigkeit (Saldo aus Nummer 6 und 13)	0	0	0		0	0	0	-40.000	0	0	40.000
16	= Gesamtkosten der Maßnahme (Summe aus Nummer 13 und 15)	0	0	0		0	0	0	40.000	0	0	-40.000

Nr.	Investitionsmaßnahmen  Einzahlungs- und Auszahlungsarten	Gesamtang. z. Maßnahme	Bisher finanziert	Ermächt. - Übertr. aus Vorvorjahr	Ergebnis Vorvorjahr	Ansatz	Ansatz	Verpfl.- Ermächt.	Planung	Planung	Planung	Finanzbedarf weitere Jahre
		EUR	EUR	2022 EUR	2022 EUR	2023 EUR	2024 EUR	2024 EUR	2025 EUR	2026 EUR	2027 EUR	EUR
		1	2	3	4	5	6	7	8	9	10	11
<b>Produkt: 54.10.0000-Gemeindestraßen incl. Feldwege</b>												
<b>Maßnahme: 3502-Poltringen Bushaltestellen (gemäß § 4 Abs. 4 GemHVO)</b>												
1	Einzahlungen aus Investitionszuwendungen	0	0	0		0	0	0	210.000	0	0	-210.000
6	= Summe der Einzahlungen aus Investitionstätigkeit (Summe aus Nummer 1 bis 5)	0	0	0		0	0	0	210.000	0	0	-210.000
8	- Auszahlungen für Baumaßnahmen	0	0	0		0	45.000	282.000	282.000	0	0	-327.000
13	= Summe der Auszahlungen aus Investitionstätigkeit (Summe aus Nummer 7 bis 12)	0	0	0		0	45.000	282.000	282.000	0	0	-327.000
14	= Saldo aus Investitionstätigkeit (Saldo aus Nummer 6 und 13)	0	0	0		0	-45.000	-282.000	-72.000	0	0	117.000
16	= Gesamtkosten der Maßnahme (Summe aus Nummer 13 und 15)	0	0	0		0	45.000	282.000	282.000	0	0	-327.000

**Einzeldarstellung der Investitionsmaßnahmen**

Nr.	Investitionsmaßnahmen  Einzahlungs- und Auszahlungsarten	Gesamtang. z. Maßnahme	Bisher finanziert	Ermächt. - Übertr. aus Vorvorjahr	Ergebnis Vorvorjahr	Ansatz	Ansatz	Verpfl.- Ermächt.	Planung	Planung	Planung	Finanzbedarf weitere Jahre
		EUR	EUR	2022 EUR	2022 EUR	2023 EUR	2024 EUR	2024 EUR	2025 EUR	2026 EUR	2027 EUR	EUR
		1	2	3	4	5	6	7	8	9	10	11
<b>Produkt: 54.10.0000-Gemeindestraßen incl. Feldwege</b>												
<b>Maßnahme: 4300-Reusten Erschließungsgebiet Wolfsberg (äußere Erschließung) (gemäß § 4 Abs. 4 GemHVO)</b>												
8	- Auszahlungen für Baumaßnahmen	180.000	0	0		150.000	150.000	0	0	0	0	30.000
13	= Summe der Auszahlungen aus Investitionstätigkeit (Summe aus Nummer 7 bis 12)	180.000	0	0		150.000	150.000	0	0	0	0	30.000
14	= Saldo aus Investitionstätigkeit (Saldo aus Nummer 6 und 13)	-180.000	0	0		-150.000	-150.000	0	0	0	0	-30.000
16	= Gesamtkosten der Maßnahme (Summe aus Nummer 13 und 15)	180.000	0	0		150.000	150.000	0	0	0	0	30.000

Nr.	Investitionsmaßnahmen  Einzahlungs- und Auszahlungsarten	Gesamtang. z. Maßnahme	Bisher finanziert	Ermächt. - Übertr. aus Vorvorjahr	Ergebnis Vorvorjahr	Ansatz	Ansatz	Verpfl.- Ermächt.	Planung	Planung	Planung	Finanzbedarf weitere Jahre
		EUR	EUR	2022 EUR	2022 EUR	2023 EUR	2024 EUR	2024 EUR	2025 EUR	2026 EUR	2027 EUR	EUR
		1	2	3	4	5	6	7	8	9	10	11
<b>Produkt: 54.10.0000-Gemeindestraßen incl. Feldwege</b>												
<b>Maßnahme: 4301-Reusten Erschließungsgebiet Wolfsberg (innere Erschließung) (gemäß § 4 Abs. 4 GemHVO)</b>												
8	- Auszahlungen für Baumaßnahmen	1.007.125	0	0		50.000	700.000	450.000	450.000	0	0	-142.875
11	- Auszahlungen für Investitionsförderungsmaßnahmen	306.000	0	0		30.600	30.600	0	275.400	0	0	0
13	= Summe der Auszahlungen aus Investitionstätigkeit (Summe aus Nummer 7 bis 12)	1.313.125	0	0		80.600	730.600	450.000	725.400	0	0	-142.875
14	= Saldo aus Investitionstätigkeit (Saldo aus Nummer 6 und 13)	-1.313.125	0	0		-80.600	-730.600	-450.000	-725.400	0	0	142.875
16	= Gesamtkosten der Maßnahme (Summe aus Nummer 13 und 15)	1.313.125	0	0		80.600	730.600	450.000	725.400	0	0	-142.875

**Einzeldarstellung der Investitionsmaßnahmen**

Nr.	Investitionsmaßnahmen  Einzahlungs- und Auszahlungsarten	Gesamtang. z. Maßnahme	Bisher finanziert	Ermächt. - Übertr. aus Vorvorjahr	Ergebnis Vorvorjahr	Ansatz	Ansatz	Verpfl.- Ermächt.	Planung	Planung	Planung	Finanzbedarf weitere Jahre
		EUR	EUR	2022 EUR	2022 EUR	2023 EUR	2024 EUR	2024 EUR	2025 EUR	2026 EUR	2027 EUR	EUR
		1	2	3	4	5	6	7	8	9	10	11
<b>Produkt: 54.10.0000-Gemeindestraßen incl. Feldwege</b>												
<b>Maßnahme: 4305-Reusten Panoramastraße (Bushaltestelle) (gemäß § 4 Abs. 4 GemHVO)</b>												
1	Einzahlungen aus Investitionszuwendungen	10.000	0	0		0	0	0	0	0	10.000	0
<b>6</b>	<b>= Summe der Einzahlungen aus Investitionstätigkeit (Summe aus Nummer 1 bis 5)</b>	<b>10.000</b>	<b>0</b>	<b>0</b>		<b>0</b>	<b>0</b>	<b>0</b>	<b>0</b>	<b>0</b>	<b>10.000</b>	<b>0</b>
8	- Auszahlungen für Baumaßnahmen	200.000	0	0		0	0	0	0	0	200.000	0
<b>13</b>	<b>= Summe der Auszahlungen aus Investitionstätigkeit (Summe aus Nummer 7 bis 12)</b>	<b>200.000</b>	<b>0</b>	<b>0</b>		<b>0</b>	<b>0</b>	<b>0</b>	<b>0</b>	<b>0</b>	<b>200.000</b>	<b>0</b>
<b>14</b>	<b>= Saldo aus Investitionstätigkeit (Saldo aus Nummer 6 und 13)</b>	<b>-190.000</b>	<b>0</b>	<b>0</b>		<b>0</b>	<b>0</b>	<b>0</b>	<b>0</b>	<b>0</b>	<b>-190.000</b>	<b>0</b>
<b>16</b>	<b>= Gesamtkosten der Maßnahme (Summe aus Nummer 13 und 15)</b>	<b>200.000</b>	<b>0</b>	<b>0</b>		<b>0</b>	<b>0</b>	<b>0</b>	<b>0</b>	<b>0</b>	<b>200.000</b>	<b>0</b>

403

Nr.	Investitionsmaßnahmen  Einzahlungs- und Auszahlungsarten	Gesamtang. z. Maßnahme	Bisher finanziert	Ermächt. - Übertr. aus Vorvorjahr	Ergebnis Vorvorjahr	Ansatz	Ansatz	Verpfl.- Ermächt.	Planung	Planung	Planung	Finanzbedarf weitere Jahre
		EUR	EUR	2022 EUR	2022 EUR	2023 EUR	2024 EUR	2024 EUR	2025 EUR	2026 EUR	2027 EUR	EUR
		1	2	3	4	5	6	7	8	9	10	11
<b>Produkt: 54.10.0000-Gemeindestraßen incl. Feldwege</b>												
<b>Maßnahme: 5308-Altlingen Radweg nach Gültstein (gemäß § 4 Abs. 4 GemHVO)</b>												
11	- Auszahlungen für Investitionsförderungsmaßnahmen	40.000	0	0		0	10.000	0	0	0	0	30.000
<b>13</b>	<b>= Summe der Auszahlungen aus Investitionstätigkeit (Summe aus Nummer 7 bis 12)</b>	<b>40.000</b>	<b>0</b>	<b>0</b>		<b>0</b>	<b>10.000</b>	<b>0</b>	<b>0</b>	<b>0</b>	<b>0</b>	<b>30.000</b>
<b>14</b>	<b>= Saldo aus Investitionstätigkeit (Saldo aus Nummer 6 und 13)</b>	<b>-40.000</b>	<b>0</b>	<b>0</b>		<b>0</b>	<b>-10.000</b>	<b>0</b>	<b>0</b>	<b>0</b>	<b>0</b>	<b>-30.000</b>
<b>16</b>	<b>= Gesamtkosten der Maßnahme (Summe aus Nummer 13 und 15)</b>	<b>40.000</b>	<b>0</b>	<b>0</b>		<b>0</b>	<b>10.000</b>	<b>0</b>	<b>0</b>	<b>0</b>	<b>0</b>	<b>30.000</b>

### Einzeldarstellung der Investitionsmaßnahmen

Nr.	Investitionsmaßnahmen  Einzahlungs- und Auszahlungsarten	Gesamtang. z. Maßnahme	Bisher finanziert	Ermächt. - Übertr. aus Vorvorjahr	Ergebnis Vorvorjahr	Ansatz	Ansatz	Verpfl.- Ermächt.	Planung	Planung	Planung	Finanzbedarf weitere Jahre
		EUR	EUR	2022 EUR	2022 EUR	2023 EUR	2024 EUR	2024 EUR	2025 EUR	2026 EUR	2027 EUR	EUR
		1	2	3	4	5	6	7	8	9	10	11
<b>Produkt: 54.10.0000-Gemeindestraßen incl. Feldwege</b>												
<b>Maßnahme: 5312-Alttingen Schönbuchstraße (gemäß § 4 Abs. 4 GemHVO)</b>												
8	- Auszahlungen für Baumaßnahmen	730.000	0	0		500.000	500.000	0	400.000	0	0	-170.000
13	= Summe der Auszahlungen aus Investitionstätigkeit (Summe aus Nummer 7 bis 12)	730.000	0	0		500.000	500.000	0	400.000	0	0	-170.000
14	= Saldo aus Investitionstätigkeit (Saldo aus Nummer 6 und 13)	-730.000	0	0		- 500.000	-500.000	0	-400.000	0	0	170.000
16	= Gesamtkosten der Maßnahme (Summe aus Nummer 13 und 15)	730.000	0	0		500.000	500.000	0	400.000	0	0	-170.000

404

Nr.	Investitionsmaßnahmen  Einzahlungs- und Auszahlungsarten	Gesamtang. z. Maßnahme	Bisher finanziert	Ermächt. - Übertr. aus Vorvorjahr	Ergebnis Vorvorjahr	Ansatz	Ansatz	Verpfl.- Ermächt.	Planung	Planung	Planung	Finanzbedarf weitere Jahre
		EUR	EUR	2022 EUR	2022 EUR	2023 EUR	2024 EUR	2024 EUR	2025 EUR	2026 EUR	2027 EUR	EUR
		1	2	3	4	5	6	7	8	9	10	11
<b>Produkt: 54.10.0000-Gemeindestraßen incl. Feldwege</b>												
<b>Maßnahme: 5316-Alttingen Parkplatz Friedhof (gemäß § 4 Abs. 4 GemHVO)</b>												
8	- Auszahlungen für Baumaßnahmen	200.000	0	0		20.000	0	0	0	0	0	200.000
13	= Summe der Auszahlungen aus Investitionstätigkeit (Summe aus Nummer 7 bis 12)	200.000	0	0		20.000	0	0	0	0	0	200.000
14	= Saldo aus Investitionstätigkeit (Saldo aus Nummer 6 und 13)	-200.000	0	0		- 20.000	0	0	0	0	0	-200.000
16	= Gesamtkosten der Maßnahme (Summe aus Nummer 13 und 15)	200.000	0	0		20.000	0	0	0	0	0	200.000

### Einzeldarstellung der Investitionsmaßnahmen

Nr.	Investitionsmaßnahmen  Einzahlungs- und Auszahlungsarten	Gesamtang. z. Maßnahme	Bisher finanziert	Ermächt. - Übertr. aus Vorvorjahr	Ergebnis Vorvorjahr	Ansatz	Ansatz	Verpfl.- Ermächt.	Planung	Planung	Planung	Finanzbedarf weitere Jahre
		EUR	EUR	2022 EUR	2022 EUR	2023 EUR	2024 EUR	2024 EUR	2025 EUR	2026 EUR	2027 EUR	EUR
		1	2	3	4	5	6	7	8	9	10	11
<b>Produkt: 54.10.0000-Gemeindestraßen incl. Feldwege</b>												
<b>Maßnahme: 5319-Alttingen Römerstraße (gemäß § 4 Abs. 4 GemHVO)</b>												
8	- Auszahlungen für Baumaßnahmen	0	0	0		0	230.000	0	0	0	0	-230.000
13	= Summe der Auszahlungen aus Investitionstätigkeit (Summe aus Nummer 7 bis 12)	0	0	0		0	230.000	0	0	0	0	-230.000
14	= Saldo aus Investitionstätigkeit (Saldo aus Nummer 6 und 13)	0	0	0		0	-230.000	0	0	0	0	230.000
16	= Gesamtkosten der Maßnahme (Summe aus Nummer 13 und 15)	0	0	0		0	230.000	0	0	0	0	-230.000

Nr.	Investitionsmaßnahmen  Einzahlungs- und Auszahlungsarten	Gesamtang. z. Maßnahme	Bisher finanziert	Ermächt. - Übertr. aus Vorvorjahr	Ergebnis Vorvorjahr	Ansatz	Ansatz	Verpfl.- Ermächt.	Planung	Planung	Planung	Finanzbedarf weitere Jahre
		EUR	EUR	2022 EUR	2022 EUR	2023 EUR	2024 EUR	2024 EUR	2025 EUR	2026 EUR	2027 EUR	EUR
		1	2	3	4	5	6	7	8	9	10	11
<b>Produkt: 54.10.0000-Gemeindestraßen incl. Feldwege</b>												
<b>Maßnahme: 5322-Alttingen Rathausplatz (gemäß § 4 Abs. 4 GemHVO)</b>												
8	- Auszahlungen für Baumaßnahmen	0	0	0		0	10.000	0	0	0	0	-10.000
13	= Summe der Auszahlungen aus Investitionstätigkeit (Summe aus Nummer 7 bis 12)	0	0	0		0	10.000	0	0	0	0	-10.000
14	= Saldo aus Investitionstätigkeit (Saldo aus Nummer 6 und 13)	0	0	0		0	-10.000	0	0	0	0	10.000
16	= Gesamtkosten der Maßnahme (Summe aus Nummer 13 und 15)	0	0	0		0	10.000	0	0	0	0	-10.000

### Einzeldarstellung der Investitionsmaßnahmen

Nr.	Investitionsmaßnahmen  Einzahlungs- und Auszahlungsarten	Gesamtang. z. Maßnahme	Bisher finanziert	Ermächt. - Übertr. aus Vorvorjahr	Ergebnis Vorvorjahr	Ansatz	Ansatz	Verpfl.- Ermächt.	Planung	Planung	Planung	Finanzbedarf weitere Jahre
		EUR	EUR	2022 EUR	2022 EUR	2023 EUR	2024 EUR	2024 EUR	2025 EUR	2026 EUR	2027 EUR	EUR
		1	2	3	4	5	6	7	8	9	10	11
<b>Produkt: 54.10.0000-Gemeindestraßen incl. Feldwege</b>												
<b>Maßnahme: 5502-Altigen Bushaltestellen (gemäß § 4 Abs. 4 GemHVO)</b>												
1	Einzahlungen aus Investitionszuwendungen	0	0	0		0	104.000	0	0	0	0	-104.000
6	= Summe der Einzahlungen aus Investitionstätigkeit (Summe aus Nummer 1 bis 5)	0	0	0		0	104.000	0	0	0	0	-104.000
8	- Auszahlungen für Baumaßnahmen	0	0	0		0	163.000	0	0	0	0	-163.000
13	= Summe der Auszahlungen aus Investitionstätigkeit (Summe aus Nummer 7 bis 12)	0	0	0		0	163.000	0	0	0	0	-163.000
14	= Saldo aus Investitionstätigkeit (Saldo aus Nummer 6 und 13)	0	0	0		0	-59.000	0	0	0	0	59.000
16	= Gesamtkosten der Maßnahme (Summe aus Nummer 13 und 15)	0	0	0		0	163.000	0	0	0	0	-163.000

406

Nr.	Investitionsmaßnahmen  Einzahlungs- und Auszahlungsarten	Gesamtang. z. Maßnahme	Bisher finanziert	Ermächt. - Übertr. aus Vorvorjahr	Ergebnis Vorvorjahr	Ansatz	Ansatz	Verpfl.- Ermächt.	Planung	Planung	Planung	Finanzbedarf weitere Jahre
		EUR	EUR	2022 EUR	2022 EUR	2023 EUR	2024 EUR	2024 EUR	2025 EUR	2026 EUR	2027 EUR	EUR
		1	2	3	4	5	6	7	8	9	10	11
<b>Produkt: 54.10.0000-Gemeindestraßen incl. Feldwege</b>												
<b>Maßnahme: 6301-Breitenholz Parkplatz am Friedhof (gemäß § 4 Abs. 4 GemHVO)</b>												
1	Einzahlungen aus Investitionszuwendungen	0	0	0		0	0	0	0	0	90.000	-90.000
6	= Summe der Einzahlungen aus Investitionstätigkeit (Summe aus Nummer 1 bis 5)	0	0	0		0	0	0	0	0	90.000	-90.000
8	- Auszahlungen für Baumaßnahmen	0	0	0		0	0	0	0	30.000	135.000	-165.000
13	= Summe der Auszahlungen aus Investitionstätigkeit (Summe aus Nummer 7 bis 12)	0	0	0		0	0	0	0	30.000	135.000	-165.000
14	= Saldo aus Investitionstätigkeit (Saldo aus Nummer 6 und 13)	0	0	0		0	0	0	0	-30.000	-45.000	75.000

### Einzeldarstellung der Investitionsmaßnahmen

Nr.	Investitionsmaßnahmen  Einzahlungs- und Auszahlungsarten	Gesamtang. z. Maßnahme	Bisher finanziert	Ermächt. - Übertr. aus Vorvorjahr	Ergebnis Vorvorjahr	Ansatz	Ansatz	Verpfl.- Ermächt.	Planung	Planung	Planung	Finanzbedarf weitere Jahre
		EUR	EUR	2022 EUR	2022 EUR	2023 EUR	2024 EUR	2024 EUR	2025 EUR	2026 EUR	2027 EUR	EUR
		1	2	3	4	5	6	7	8	9	10	11
16	= Gesamtkosten der Maßnahme (Summe aus Nummer 13 und 15)	0	0	0		0	0	0	0	30.000	135.000	-165.000

Nr.	Investitionsmaßnahmen  Einzahlungs- und Auszahlungsarten	Gesamtang. z. Maßnahme	Bisher finanziert	Ermächt. - Übertr. aus Vorvorjahr	Ergebnis Vorvorjahr	Ansatz	Ansatz	Verpfl.- Ermächt.	Planung	Planung	Planung	Finanzbedarf weitere Jahre
		EUR	EUR	2022 EUR	2022 EUR	2023 EUR	2024 EUR	2024 EUR	2025 EUR	2026 EUR	2027 EUR	EUR
		1	2	3	4	5	6	7	8	9	10	11

Produkt: 54.10.0000-Gemeindestraßen incl. Feldwege  
Maßnahme: 6303-Breitenholz Neugestaltung Ortsmitte (gemäß § 4 Abs. 4 GemHVO)

1	Einzahlungen aus Investitionszuwendungen	0	0	0		0	0	0	0	0	120.000	-120.000
6	= Summe der Einzahlungen aus Investitionstätigkeit (Summe aus Nummer 1 bis 5)	0	0	0		0	0	0	0	0	120.000	-120.000
8	- Auszahlungen für Baumaßnahmen	0	0	0		0	0	0	0	0	200.000	-200.000
13	= Summe der Auszahlungen aus Investitionstätigkeit (Summe aus Nummer 7 bis 12)	0	0	0		0	0	0	0	0	200.000	-200.000
14	= Saldo aus Investitionstätigkeit (Saldo aus Nummer 6 und 13)	0	0	0		0	0	0	0	0	-80.000	80.000
16	= Gesamtkosten der Maßnahme (Summe aus Nummer 13 und 15)	0	0	0		0	0	0	0	0	200.000	-200.000

**Einzeldarstellung der Investitionsmaßnahmen**

Nr.	Investitionsmaßnahmen  Einzahlungs- und Auszahlungsarten	Gesamtang. z. Maßnahme	Bisher finanziert	Ermächt. - Übertr. aus Vorvorjahr	Ergebnis Vorvorjahr	Ansatz	Ansatz	Verpfl.- Ermächt.	Planung	Planung	Planung	Finanzbedarf weitere Jahre
		EUR	EUR	2022 EUR	2022 EUR	2023 EUR	2024 EUR	2024 EUR	2025 EUR	2026 EUR	2027 EUR	EUR
		1	2	3	4	5	6	7	8	9	10	11
<b>Produkt: 54.10.0000-Gemeindestraßen incl. Feldwege</b>												
<b>Maßnahme: 6304-Breitenholz Friesenweg (gemäß § 4 Abs. 4 GemHVO)</b>												
1	Einzahlungen aus Investitionszuwendungen	0	0	0		0	0	0	0	0	72.000	-72.000
6	= Summe der Einzahlungen aus Investitionstätigkeit (Summe aus Nummer 1 bis 5)	0	0	0		0	0	0	0	0	72.000	-72.000
8	- Auszahlungen für Baumaßnahmen	0	0	0		0	0	0	0	50.000	150.000	-200.000
13	= Summe der Auszahlungen aus Investitionstätigkeit (Summe aus Nummer 7 bis 12)	0	0	0		0	0	0	0	50.000	150.000	-200.000
14	= Saldo aus Investitionstätigkeit (Saldo aus Nummer 6 und 13)	0	0	0		0	0	0	0	-50.000	-78.000	128.000
16	= Gesamtkosten der Maßnahme (Summe aus Nummer 13 und 15)	0	0	0		0	0	0	0	50.000	150.000	-200.000

408

Nr.	Investitionsmaßnahmen  Einzahlungs- und Auszahlungsarten	Gesamtang. z. Maßnahme	Bisher finanziert	Ermächt. - Übertr. aus Vorvorjahr	Ergebnis Vorvorjahr	Ansatz	Ansatz	Verpfl.- Ermächt.	Planung	Planung	Planung	Finanzbedarf weitere Jahre
		EUR	EUR	2022 EUR	2022 EUR	2023 EUR	2024 EUR	2024 EUR	2025 EUR	2026 EUR	2027 EUR	EUR
		1	2	3	4	5	6	7	8	9	10	11
<b>Produkt: 54.60.0000-Parkierungseinrichtungen</b>												
<b>Maßnahme: 0100-Bew. Sachen des AV - ortsteilübergreifend (gemäß § 4 Abs. 4 GemHVO)</b>												
9	- Auszahlungen für den Erwerb von beweglichem Sachvermögen	30.000	0	0		0	25.000	0	0	0	0	5.000
13	= Summe der Auszahlungen aus Investitionstätigkeit (Summe aus Nummer 7 bis 12)	30.000	0	0		0	25.000	0	0	0	0	5.000
14	= Saldo aus Investitionstätigkeit (Saldo aus Nummer 6 und 13)	-30.000	0	0		0	-25.000	0	0	0	0	-5.000
16	= Gesamtkosten der Maßnahme (Summe aus Nummer 13 und 15)	30.000	0	0		0	25.000	0	0	0	0	5.000



**Einzeldarstellung der Investitionsmaßnahmen**

Nr.	Investitionsmaßnahmen  Einzahlungs- und Auszahlungsarten	Gesamtang. z. Maßnahme	Bisher finanziert	Ermächt. - Übertr. aus Vorvorjahr	Ergebnis Vorvorjahr	Ansatz	Ansatz	Verpfl.- Ermächt.	Planung	Planung	Planung	Finanzbedarf weitere Jahre
		EUR	EUR	2022 EUR	2022 EUR	2023 EUR	2024 EUR	2024 EUR	2025 EUR	2026 EUR	2027 EUR	EUR
		1	2	3	4	5	6	7	8	9	10	11
<b>Produkt: 54.60.0000-Parkierungseinrichtungen</b>												
<b>Maßnahme: 2501-Pfäffingen Fahrradstellplätze (gemäß § 4 Abs. 4 GemHVO)</b>												
1	Einzahlungen aus Investitionszuwendungen	60.900	0	0		0	60.300	0	0	0	0	600
<b>6</b>	<b>= Summe der Einzahlungen aus Investitionstätigkeit (Summe aus Nummer 1 bis 5)</b>	<b>60.900</b>	<b>0</b>	<b>0</b>		<b>0</b>	<b>60.300</b>	<b>0</b>	<b>0</b>	<b>0</b>	<b>0</b>	<b>600</b>
8	- Auszahlungen für Baumaßnahmen	66.900	0	65.093		0	150.000	0	0	0	0	-83.100
<b>13</b>	<b>= Summe der Auszahlungen aus Investitionstätigkeit (Summe aus Nummer 7 bis 12)</b>	<b>66.900</b>	<b>0</b>	<b>65.093</b>		<b>0</b>	<b>150.000</b>	<b>0</b>	<b>0</b>	<b>0</b>	<b>0</b>	<b>-83.100</b>
<b>14</b>	<b>= Saldo aus Investitionstätigkeit (Saldo aus Nummer 6 und 13)</b>	<b>-6.000</b>	<b>0</b>	<b>-65.093</b>		<b>0</b>	<b>-89.700</b>	<b>0</b>	<b>0</b>	<b>0</b>	<b>0</b>	<b>83.700</b>
<b>16</b>	<b>= Gesamtkosten der Maßnahme (Summe aus Nummer 13 und 15)</b>	<b>66.900</b>	<b>0</b>	<b>65.093</b>		<b>0</b>	<b>150.000</b>	<b>0</b>	<b>0</b>	<b>0</b>	<b>0</b>	<b>-83.100</b>

409

Nr.	Investitionsmaßnahmen  Einzahlungs- und Auszahlungsarten	Gesamtang. z. Maßnahme	Bisher finanziert	Ermächt. - Übertr. aus Vorvorjahr	Ergebnis Vorvorjahr	Ansatz	Ansatz	Verpfl.- Ermächt.	Planung	Planung	Planung	Finanzbedarf weitere Jahre
		EUR	EUR	2022 EUR	2022 EUR	2023 EUR	2024 EUR	2024 EUR	2025 EUR	2026 EUR	2027 EUR	EUR
		1	2	3	4	5	6	7	8	9	10	11
<b>Produkt: 54.60.0000-Parkierungseinrichtungen</b>												
<b>Maßnahme: 5501-Altlingen Fahrradstellplätze (gemäß § 4 Abs. 4 GemHVO)</b>												
1	Einzahlungen aus Investitionszuwendungen	22.800	0	0		0	23.300	0	0	0	0	-500
<b>6</b>	<b>= Summe der Einzahlungen aus Investitionstätigkeit (Summe aus Nummer 1 bis 5)</b>	<b>22.800</b>	<b>0</b>	<b>0</b>		<b>0</b>	<b>23.300</b>	<b>0</b>	<b>0</b>	<b>0</b>	<b>0</b>	<b>-500</b>
8	- Auszahlungen für Baumaßnahmen	25.800	0	25.800		0	50.000	0	0	0	0	-24.200
<b>13</b>	<b>= Summe der Auszahlungen aus Investitionstätigkeit (Summe aus Nummer 7 bis 12)</b>	<b>25.800</b>	<b>0</b>	<b>25.800</b>		<b>0</b>	<b>50.000</b>	<b>0</b>	<b>0</b>	<b>0</b>	<b>0</b>	<b>-24.200</b>
<b>14</b>	<b>= Saldo aus Investitionstätigkeit (Saldo aus Nummer 6 und 13)</b>	<b>-3.000</b>	<b>0</b>	<b>-25.800</b>		<b>0</b>	<b>-26.700</b>	<b>0</b>	<b>0</b>	<b>0</b>	<b>0</b>	<b>23.700</b>

### Einzeldarstellung der Investitionsmaßnahmen

Nr.	Investitionsmaßnahmen  Einzahlungs- und Auszahlungsarten	Gesamtang. z. Maßnahme	Bisher finanziert	Ermächt. - Übertr. aus Vorvorjahr	Ergebnis Vorvorjahr	Ansatz	Ansatz	Verpfl.- Ermächt.	Planung	Planung	Planung	Finanzbedarf weitere Jahre
		EUR	EUR	2022 EUR	2022 EUR	2023 EUR	2024 EUR	2024 EUR	2025 EUR	2026 EUR	2027 EUR	EUR
		1	2	3	4	5	6	7	8	9	10	11
16	= Gesamtkosten der Maßnahme (Summe aus Nummer 13 und 15)	25.800	0	25.800		0	50.000	0	0	0	0	-24.200

Nr.	Investitionsmaßnahmen  Einzahlungs- und Auszahlungsarten	Gesamtang. z. Maßnahme	Bisher finanziert	Ermächt. - Übertr. aus Vorvorjahr	Ergebnis Vorvorjahr	Ansatz	Ansatz	Verpfl.- Ermächt.	Planung	Planung	Planung	Finanzbedarf weitere Jahre
		EUR	EUR	2022 EUR	2022 EUR	2023 EUR	2024 EUR	2024 EUR	2025 EUR	2026 EUR	2027 EUR	EUR
		1	2	3	4	5	6	7	8	9	10	11

Produkt: 55.10.0000-Unterhaltung der Grünflächen und Spielplätze  
Maßnahme: 0100-bewegl. Sachen des AV - ortsteilübergreifend  
(gemäß § 4 Abs. 4 GemHVO)

9	- Auszahlungen für den Erwerb von beweglichem Sachvermögen	10.000	0	0		10.000	10.000	0	10.000	10.000	10.000	-30.000
13	= Summe der Auszahlungen aus Investitionstätigkeit (Summe aus Nummer 7 bis 12)	10.000	0	0		10.000	10.000	0	10.000	10.000	10.000	-30.000
14	= Saldo aus Investitionstätigkeit (Saldo aus Nummer 6 und 13)	-10.000	0	0		-10.000	-10.000	0	-10.000	-10.000	-10.000	30.000
16	= Gesamtkosten der Maßnahme (Summe aus Nummer 13 und 15)	10.000	0	0		10.000	10.000	0	10.000	10.000	10.000	-30.000

**Einzeldarstellung der Investitionsmaßnahmen**

Nr.	Investitionsmaßnahmen  Einzahlungs- und Auszahlungsarten	Gesamtang. z. Maßnahme	Bisher finanziert	Ermächt. - Übertr. aus Vorvorjahr	Ergebnis Vorvorjahr	Ansatz	Ansatz	Verpfl.- Ermächt.	Planung	Planung	Planung	Finanzbedarf weitere Jahre
		EUR	EUR	2022 EUR	2022 EUR	2023 EUR	2024 EUR	2024 EUR	2025 EUR	2026 EUR	2027 EUR	EUR
		1	2	3	4	5	6	7	8	9	10	11
<b>Produkt: 55.10.0000-Unterhaltung der Grünflächen und Spielplätze</b>												
<b>Maßnahme: 1100-bew. Sachen des AV in Entringen (gemäß § 4 Abs. 4 GemHVO)</b>												
9	- Auszahlungen für den Erwerb von beweglichem Sachvermögen	55.575	0	57.167		20.000	0	0	0	0	0	55.575
13	= Summe der Auszahlungen aus Investitionstätigkeit (Summe aus Nummer 7 bis 12)	55.575	0	57.167		20.000	0	0	0	0	0	55.575
14	= Saldo aus Investitionstätigkeit (Saldo aus Nummer 6 und 13)	-50.575	0	-57.167		- 20.000	0	0	0	0	0	-55.575
16	= Gesamtkosten der Maßnahme (Summe aus Nummer 13 und 15)	55.575	0	57.167		20.000	0	0	0	0	0	55.575

411

Nr.	Investitionsmaßnahmen  Einzahlungs- und Auszahlungsarten	Gesamtang. z. Maßnahme	Bisher finanziert	Ermächt. - Übertr. aus Vorvorjahr	Ergebnis Vorvorjahr	Ansatz	Ansatz	Verpfl.- Ermächt.	Planung	Planung	Planung	Finanzbedarf weitere Jahre
		EUR	EUR	2022 EUR	2022 EUR	2023 EUR	2024 EUR	2024 EUR	2025 EUR	2026 EUR	2027 EUR	EUR
		1	2	3	4	5	6	7	8	9	10	11
<b>Produkt: 55.10.0000-Unterhaltung der Grünflächen und Spielplätze</b>												
<b>Maßnahme: 1301-Entringen Erschließungsgebiet Schlossblick (gemäß § 4 Abs. 4 GemHVO)</b>												
8	- Auszahlungen für Baumaßnahmen	230.000	0	0		0	100.000	0	0	0	0	130.000
13	= Summe der Auszahlungen aus Investitionstätigkeit (Summe aus Nummer 7 bis 12)	230.000	0	0		0	100.000	0	0	0	0	130.000
14	= Saldo aus Investitionstätigkeit (Saldo aus Nummer 6 und 13)	-230.000	0	0		0	-100.000	0	0	0	0	-130.000
16	= Gesamtkosten der Maßnahme (Summe aus Nummer 13 und 15)	230.000	0	0		0	100.000	0	0	0	0	130.000

### Einzeldarstellung der Investitionsmaßnahmen

Nr.	Investitionsmaßnahmen  Einzahlungs- und Auszahlungsarten	Gesamtang. z. Maßnahme	Bisher finanziert	Ermächt. - Übertr. aus Vorvorjahr	Ergebnis Vorvorjahr	Ansatz	Ansatz	Verpfl.- Ermächt.	Planung	Planung	Planung	Finanzbedarf weitere Jahre
		EUR	EUR	2022 EUR	2022 EUR	2023 EUR	2024 EUR	2024 EUR	2025 EUR	2026 EUR	2027 EUR	EUR
		1	2	3	4	5	6	7	8	9	10	11
<b>Produkt: 55.10.0000-Unterhaltung der Grünflächen und Spielplätze</b>												
<b>Maßnahme: 3100-bew. Sachen des AV in Poltringen (gemäß § 4 Abs. 4 GemHVO)</b>												
9	- Auszahlungen für den Erwerb von beweglichem Sachvermögen	0	0	0		0	6.000	0	0	0	0	-6.000
13	= Summe der Auszahlungen aus Investitionstätigkeit (Summe aus Nummer 7 bis 12)	0	0	0		0	6.000	0	0	0	0	-6.000
14	= Saldo aus Investitionstätigkeit (Saldo aus Nummer 6 und 13)	5.310	0	0		0	-6.000	0	0	0	0	6.000
16	= Gesamtkosten der Maßnahme (Summe aus Nummer 13 und 15)	0	0	0		0	6.000	0	0	0	0	-6.000

412

Nr.	Investitionsmaßnahmen  Einzahlungs- und Auszahlungsarten	Gesamtang. z. Maßnahme	Bisher finanziert	Ermächt. - Übertr. aus Vorvorjahr	Ergebnis Vorvorjahr	Ansatz	Ansatz	Verpfl.- Ermächt.	Planung	Planung	Planung	Finanzbedarf weitere Jahre
		EUR	EUR	2022 EUR	2022 EUR	2023 EUR	2024 EUR	2024 EUR	2025 EUR	2026 EUR	2027 EUR	EUR
		1	2	3	4	5	6	7	8	9	10	11
<b>Produkt: 55.10.0000-Unterhaltung der Grünflächen und Spielplätze</b>												
<b>Maßnahme: 3301-Poltringen Erschließung Hottenberg (gemäß § 4 Abs. 4 GemHVO)</b>												
8	- Auszahlungen für Baumaßnahmen	63.000	0	0		20.000	0	0	0	0	0	63.000
13	= Summe der Auszahlungen aus Investitionstätigkeit (Summe aus Nummer 7 bis 12)	63.000	0	0		20.000	0	0	0	0	0	63.000
14	= Saldo aus Investitionstätigkeit (Saldo aus Nummer 6 und 13)	-63.000	0	0		- 20.000	0	0	0	0	0	-63.000
16	= Gesamtkosten der Maßnahme (Summe aus Nummer 13 und 15)	63.000	0	0		20.000	0	0	0	0	0	63.000

**Einzeldarstellung der Investitionsmaßnahmen**

Nr.	Investitionsmaßnahmen  Einzahlungs- und Auszahlungsarten	Gesamtang. z. Maßnahme	Bisher finanziert	Ermächt. - Übertr. aus Vorvorjahr	Ergebnis Vorvorjahr	Ansatz	Ansatz	Verpfl.- Ermächt.	Planung	Planung	Planung	Finanzbedarf weitere Jahre
		EUR	EUR	2022 EUR	2022 EUR	2023 EUR	2024 EUR	2024 EUR	2025 EUR	2026 EUR	2027 EUR	EUR
		1	2	3	4	5	6	7	8	9	10	11
<b>Produkt: 55.10.0000-Unterhaltung der Grünflächen und Spielplätze</b>												
<b>Maßnahme: 4300-Reusten Erschließungsgebiet Wolfsberg (äußere Erschließung) (gemäß § 4 Abs. 4 GemHVO)</b>												
8	- Auszahlungen für Baumaßnahmen	0	0	0		10.000	10.000	0	10.000	0	0	-20.000
13	= Summe der Auszahlungen aus Investitionstätigkeit (Summe aus Nummer 7 bis 12)	0	0	0		10.000	10.000	0	10.000	0	0	-20.000
14	= Saldo aus Investitionstätigkeit (Saldo aus Nummer 6 und 13)	0	0	0		- 10.000	-10.000	0	-10.000	0	0	20.000
16	= Gesamtkosten der Maßnahme (Summe aus Nummer 13 und 15)	0	0	0		10.000	10.000	0	10.000	0	0	-20.000

Nr.	Investitionsmaßnahmen  Einzahlungs- und Auszahlungsarten	Gesamtang. z. Maßnahme	Bisher finanziert	Ermächt. - Übertr. aus Vorvorjahr	Ergebnis Vorvorjahr	Ansatz	Ansatz	Verpfl.- Ermächt.	Planung	Planung	Planung	Finanzbedarf weitere Jahre
		EUR	EUR	2022 EUR	2022 EUR	2023 EUR	2024 EUR	2024 EUR	2025 EUR	2026 EUR	2027 EUR	EUR
		1	2	3	4	5	6	7	8	9	10	11
<b>Produkt: 55.10.0000-Unterhaltung der Grünflächen und Spielplätze</b>												
<b>Maßnahme: 4301-Reusten Erschließungsgebiet Wolfsberg (innere Erschließung) (gemäß § 4 Abs. 4 GemHVO)</b>												
8	- Auszahlungen für Baumaßnahmen	55.000	0	0		1.500	28.500	0	28.500	0	0	-2.000
13	= Summe der Auszahlungen aus Investitionstätigkeit (Summe aus Nummer 7 bis 12)	55.000	0	0		1.500	28.500	0	28.500	0	0	-2.000
14	= Saldo aus Investitionstätigkeit (Saldo aus Nummer 6 und 13)	-55.000	0	0		- 1.500	-28.500	0	-28.500	0	0	2.000
16	= Gesamtkosten der Maßnahme (Summe aus Nummer 13 und 15)	55.000	0	0		1.500	28.500	0	28.500	0	0	-2.000

### Einzeldarstellung der Investitionsmaßnahmen

Nr.	Investitionsmaßnahmen  Einzahlungs- und Auszahlungsarten	Gesamtang. z. Maßnahme	Bisher finanziert	Ermächt. - Übertr. aus Vorvorjahr	Ergebnis Vorvorjahr	Ansatz	Ansatz	Verpfl.- Ermächt.	Planung	Planung	Planung	Finanzbedarf weitere Jahre
		EUR	EUR	2022 EUR	2022 EUR	2023 EUR	2024 EUR	2024 EUR	2025 EUR	2026 EUR	2027 EUR	EUR
		1	2	3	4	5	6	7	8	9	10	11
<b>Produkt: 55.10.0000-Unterhaltung der Grünflächen und Spielplätze</b>												
<b>Maßnahme: 5211-Altlingen Spielplatz Wiesenweg (gemäß § 4 Abs. 4 GemHVO)</b>												
8	- Auszahlungen für Baumaßnahmen	63.506	0	49.069		10.000	15.000	0	0	0	0	48.506
13	= Summe der Auszahlungen aus Investitionstätigkeit (Summe aus Nummer 7 bis 12)	63.506	0	49.069		10.000	15.000	0	0	0	0	48.506
14	= Saldo aus Investitionstätigkeit (Saldo aus Nummer 6 und 13)	-37.325	0	-49.069		- 10.000	-15.000	0	0	0	0	-48.506
16	= Gesamtkosten der Maßnahme (Summe aus Nummer 13 und 15)	63.506	0	49.069		10.000	15.000	0	0	0	0	48.506

414

Nr.	Investitionsmaßnahmen  Einzahlungs- und Auszahlungsarten	Gesamtang. z. Maßnahme	Bisher finanziert	Ermächt. - Übertr. aus Vorvorjahr	Ergebnis Vorvorjahr	Ansatz	Ansatz	Verpfl.- Ermächt.	Planung	Planung	Planung	Finanzbedarf weitere Jahre
		EUR	EUR	2022 EUR	2022 EUR	2023 EUR	2024 EUR	2024 EUR	2025 EUR	2026 EUR	2027 EUR	EUR
		1	2	3	4	5	6	7	8	9	10	11
<b>Produkt: 55.10.0000-Unterhaltung der Grünflächen und Spielplätze</b>												
<b>Maßnahme: 5312-Altlingen Schönbuchstraße (gemäß § 4 Abs. 4 GemHVO)</b>												
8	- Auszahlungen für Baumaßnahmen	0	0	0		30.000	0	0	75.000	0	0	-75.000
13	= Summe der Auszahlungen aus Investitionstätigkeit (Summe aus Nummer 7 bis 12)	0	0	0		30.000	0	0	75.000	0	0	-75.000
14	= Saldo aus Investitionstätigkeit (Saldo aus Nummer 6 und 13)	0	0	0		- 30.000	0	0	-75.000	0	0	75.000
16	= Gesamtkosten der Maßnahme (Summe aus Nummer 13 und 15)	0	0	0		30.000	0	0	75.000	0	0	-75.000

### Einzeldarstellung der Investitionsmaßnahmen

Nr.	Investitionsmaßnahmen  Einzahlungs- und Auszahlungsarten	Gesamtang. z. Maßnahme	Bisher finanziert	Ermächt. - Übertr. aus Vorvorjahr	Ergebnis Vorvorjahr	Ansatz	Ansatz	Verpfl.- Ermächt.	Planung	Planung	Planung	Finanzbedarf weitere Jahre
		EUR	EUR	2022 EUR	2022 EUR	2023 EUR	2024 EUR	2024 EUR	2025 EUR	2026 EUR	2027 EUR	EUR
		1	2	3	4	5	6	7	8	9	10	11
<b>Produkt: 55.10.0000-Unterhaltung der Grünflächen und Spielplätze</b>												
<b>Maßnahme: 6100-bew. Sachen des AV in Breitenholz (gemäß § 4 Abs. 4 GemHVO)</b>												
9	- Auszahlungen für den Erwerb von beweglichem Sachvermögen	15.525	0	0		0	6.000	0	0	0	0	9.525
13	= Summe der Auszahlungen aus Investitionstätigkeit (Summe aus Nummer 7 bis 12)	15.525	0	0		0	6.000	0	0	0	0	9.525
14	= Saldo aus Investitionstätigkeit (Saldo aus Nummer 6 und 13)	-15.525	0	0		0	-6.000	0	0	0	0	-9.525
16	= Gesamtkosten der Maßnahme (Summe aus Nummer 13 und 15)	15.525	0	0		0	6.000	0	0	0	0	9.525

415

Nr.	Investitionsmaßnahmen  Einzahlungs- und Auszahlungsarten	Gesamtang. z. Maßnahme	Bisher finanziert	Ermächt. - Übertr. aus Vorvorjahr	Ergebnis Vorvorjahr	Ansatz	Ansatz	Verpfl.- Ermächt.	Planung	Planung	Planung	Finanzbedarf weitere Jahre
		EUR	EUR	2022 EUR	2022 EUR	2023 EUR	2024 EUR	2024 EUR	2025 EUR	2026 EUR	2027 EUR	EUR
		1	2	3	4	5	6	7	8	9	10	11
<b>Produkt: 55.20.0000-Wasserläufe, Wasserbau</b>												
<b>Maßnahme: 0500-Hochwasserschutzkonzept-Maßnahmen - ortsteilübergreifend (gemäß § 4 Abs. 4 GemHVO)</b>												
8	- Auszahlungen für Baumaßnahmen	0	0	0		200.000	100.000	0	100.000	100.000	100.000	-400.000
13	= Summe der Auszahlungen aus Investitionstätigkeit (Summe aus Nummer 7 bis 12)	0	0	0		200.000	100.000	0	100.000	100.000	100.000	-400.000
14	= Saldo aus Investitionstätigkeit (Saldo aus Nummer 6 und 13)	0	0	0		- 200.000	-100.000	0	-100.000	-100.000	-100.000	400.000
16	= Gesamtkosten der Maßnahme (Summe aus Nummer 13 und 15)	0	0	0		200.000	100.000	0	100.000	100.000	100.000	-400.000

### Einzeldarstellung der Investitionsmaßnahmen

Nr.	Investitionsmaßnahmen  Einzahlungs- und Auszahlungsarten	Gesamtang. z. Maßnahme	Bisher finanziert	Ermächt. - Übertr. aus Vorvorjahr	Ergebnis Vorvorjahr	Ansatz	Ansatz	Verpfl.- Ermächt.	Planung	Planung	Planung	Finanzbedarf weitere Jahre
		EUR	EUR	2022 EUR	2022 EUR	2023 EUR	2024 EUR	2024 EUR	2025 EUR	2026 EUR	2027 EUR	EUR
		1	2	3	4	5	6	7	8	9	10	11
<b>Produkt: 55.20.0000-Wasserläufe, Wasserbau</b>												
<b>Maßnahme: 5350-Altigen Hochwasserschutz Ammer (gemäß § 4 Abs. 4 GemHVO)</b>												
1	Einzahlungen aus Investitionszuwendungen	1.910.900	0	0		636.000	105.000	0	105.000	210.000	210.000	1.280.900
<b>6</b>	<b>= Summe der Einzahlungen aus Investitionstätigkeit (Summe aus Nummer 1 bis 5)</b>	<b>1.910.900</b>	<b>0</b>	<b>0</b>		<b>636.000</b>	<b>105.000</b>	<b>0</b>	<b>105.000</b>	<b>210.000</b>	<b>210.000</b>	<b>1.280.900</b>
7	- Auszahlungen für den Erwerb von Grundstücken und Gebäuden	0	0	0		150.000	0	0	0	0	0	0
8	- Auszahlungen für Baumaßnahmen	2.357.723	0	0		314.000	150.000	0	150.000	300.000	300.000	1.457.723
<b>13</b>	<b>= Summe der Auszahlungen aus Investitionstätigkeit (Summe aus Nummer 7 bis 12)</b>	<b>2.357.723</b>	<b>0</b>	<b>0</b>		<b>464.000</b>	<b>150.000</b>	<b>0</b>	<b>150.000</b>	<b>300.000</b>	<b>300.000</b>	<b>1.457.723</b>
<b>14</b>	<b>= Saldo aus Investitionstätigkeit (Saldo aus Nummer 6 und 13)</b>	<b>-446.823</b>	<b>0</b>	<b>0</b>		<b>172.000</b>	<b>-45.000</b>	<b>0</b>	<b>-45.000</b>	<b>-90.000</b>	<b>-90.000</b>	<b>-176.823</b>
<b>16</b>	<b>= Gesamtkosten der Maßnahme (Summe aus Nummer 13 und 15)</b>	<b>2.357.723</b>	<b>0</b>	<b>0</b>		<b>464.000</b>	<b>150.000</b>	<b>0</b>	<b>150.000</b>	<b>300.000</b>	<b>300.000</b>	<b>1.457.723</b>

416

Nr.	Investitionsmaßnahmen  Einzahlungs- und Auszahlungsarten	Gesamtang. z. Maßnahme	Bisher finanziert	Ermächt. - Übertr. aus Vorvorjahr	Ergebnis Vorvorjahr	Ansatz	Ansatz	Verpfl.- Ermächt.	Planung	Planung	Planung	Finanzbedarf weitere Jahre
		EUR	EUR	2022 EUR	2022 EUR	2023 EUR	2024 EUR	2024 EUR	2025 EUR	2026 EUR	2027 EUR	EUR
		1	2	3	4	5	6	7	8	9	10	11
<b>Produkt: 55.20.0000-Wasserläufe, Wasserbau</b>												
<b>Maßnahme: 5351-Altigen Sandgraben (gemäß § 4 Abs. 4 GemHVO)</b>												
8	- Auszahlungen für Baumaßnahmen	30.000	0	0		0	0	0	0	0	50.000	-20.000
<b>13</b>	<b>= Summe der Auszahlungen aus Investitionstätigkeit (Summe aus Nummer 7 bis 12)</b>	<b>30.000</b>	<b>0</b>	<b>0</b>		<b>0</b>	<b>0</b>	<b>0</b>	<b>0</b>	<b>0</b>	<b>50.000</b>	<b>-20.000</b>
<b>14</b>	<b>= Saldo aus Investitionstätigkeit (Saldo aus Nummer 6 und 13)</b>	<b>-30.000</b>	<b>0</b>	<b>0</b>		<b>0</b>	<b>0</b>	<b>0</b>	<b>0</b>	<b>0</b>	<b>-50.000</b>	<b>20.000</b>
<b>16</b>	<b>= Gesamtkosten der Maßnahme (Summe aus Nummer 13 und 15)</b>	<b>30.000</b>	<b>0</b>	<b>0</b>		<b>0</b>	<b>0</b>	<b>0</b>	<b>0</b>	<b>0</b>	<b>50.000</b>	<b>-20.000</b>



### Einzeldarstellung der Investitionsmaßnahmen

Nr.	Investitionsmaßnahmen  Einzahlungs- und Auszahlungsarten	Gesamtang. z. Maßnahme	Bisher finanziert	Ermächt. - Übertr. aus Vorvorjahr	Ergebnis Vorvorjahr	Ansatz	Ansatz	Verpfl.- Ermächt.	Planung	Planung	Planung	Finanzbedarf weitere Jahre
		EUR	EUR	2022 EUR	2022 EUR	2023 EUR	2024 EUR	2024 EUR	2025 EUR	2026 EUR	2027 EUR	EUR
		1	2	3	4	5	6	7	8	9	10	11
<b>Produkt: 55.20.0000-Wasserläufe, Wasserbau</b>												
<b>Maßnahme: 5352-Altlingen ökolog. Aufwertung Ammer (gemäß § 4 Abs. 4 GemHVO)</b>												
8	- Auszahlungen für Baumaßnahmen	0	0	0		200.000	100.000	0	100.000	100.000	100.000	-400.000
13	= Summe der Auszahlungen aus Investitionstätigkeit (Summe aus Nummer 7 bis 12)	0	0	0		200.000	100.000	0	100.000	100.000	100.000	-400.000
14	= Saldo aus Investitionstätigkeit (Saldo aus Nummer 6 und 13)	0	0	0		-200.000	-100.000	0	-100.000	-100.000	-100.000	400.000
16	= Gesamtkosten der Maßnahme (Summe aus Nummer 13 und 15)	0	0	0		200.000	100.000	0	100.000	100.000	100.000	-400.000

Nr.	Investitionsmaßnahmen  Einzahlungs- und Auszahlungsarten	Gesamtang. z. Maßnahme	Bisher finanziert	Ermächt. - Übertr. aus Vorvorjahr	Ergebnis Vorvorjahr	Ansatz	Ansatz	Verpfl.- Ermächt.	Planung	Planung	Planung	Finanzbedarf weitere Jahre
		EUR	EUR	2022 EUR	2022 EUR	2023 EUR	2024 EUR	2024 EUR	2025 EUR	2026 EUR	2027 EUR	EUR
		1	2	3	4	5	6	7	8	9	10	11
<b>Produkt: 55.30.0000-Bestattungswesen</b>												
<b>Maßnahme: 3314-Poltringen Friedhof Urnengrabfeld (gemäß § 4 Abs. 4 GemHVO)</b>												
8	- Auszahlungen für Baumaßnahmen	0	0	0		0	15.000	0	0	0	0	-15.000
13	= Summe der Auszahlungen aus Investitionstätigkeit (Summe aus Nummer 7 bis 12)	0	0	0		0	15.000	0	0	0	0	-15.000
14	= Saldo aus Investitionstätigkeit (Saldo aus Nummer 6 und 13)	0	0	0		0	-15.000	0	0	0	0	15.000
16	= Gesamtkosten der Maßnahme (Summe aus Nummer 13 und 15)	0	0	0		0	15.000	0	0	0	0	-15.000

### Einzeldarstellung der Investitionsmaßnahmen

Nr.	Investitionsmaßnahmen  Einzahlungs- und Auszahlungsarten	Gesamtang. z. Maßnahme	Bisher finanziert	Ermächt. - Übertr. aus Vorvorjahr	Ergebnis Vorvorjahr	Ansatz	Ansatz	Verpfl.- Ermächt.	Planung	Planung	Planung	Finanzbedarf weitere Jahre
		EUR	EUR	2022 EUR	2022 EUR	2023 EUR	2024 EUR	2024 EUR	2025 EUR	2026 EUR	2027 EUR	EUR
		1	2	3	4	5	6	7	8	9	10	11
<b>Produkt: 55.30.0000-Bestattungswesen</b>												
<b>Maßnahme: 4204-Reusten Friedhof Überdachung (gemäß § 4 Abs. 4 GemHVO)</b>												
8	- Auszahlungen für Baumaßnahmen	20.000	0	0		20.000	0	0	0	0	0	20.000
13	= Summe der Auszahlungen aus Investitionstätigkeit (Summe aus Nummer 7 bis 12)	20.000	0	0		20.000	0	0	0	0	0	20.000
14	= Saldo aus Investitionstätigkeit (Saldo aus Nummer 6 und 13)	-20.000	0	0		- 20.000	0	0	0	0	0	-20.000
16	= Gesamtkosten der Maßnahme (Summe aus Nummer 13 und 15)	20.000	0	0		20.000	0	0	0	0	0	20.000

418

Nr.	Investitionsmaßnahmen  Einzahlungs- und Auszahlungsarten	Gesamtang. z. Maßnahme	Bisher finanziert	Ermächt. - Übertr. aus Vorvorjahr	Ergebnis Vorvorjahr	Ansatz	Ansatz	Verpfl.- Ermächt.	Planung	Planung	Planung	Finanzbedarf weitere Jahre
		EUR	EUR	2022 EUR	2022 EUR	2023 EUR	2024 EUR	2024 EUR	2025 EUR	2026 EUR	2027 EUR	EUR
		1	2	3	4	5	6	7	8	9	10	11
<b>Produkt: 55.30.0000-Bestattungswesen</b>												
<b>Maßnahme: 4302-Reusten Friedhofsmauer (gemäß § 4 Abs. 4 GemHVO)</b>												
8	- Auszahlungen für Baumaßnahmen	147.574	0	0		5.000	0	0	0	0	0	147.574
13	= Summe der Auszahlungen aus Investitionstätigkeit (Summe aus Nummer 7 bis 12)	177.144	0	0		5.000	0	0	0	0	0	147.574
14	= Saldo aus Investitionstätigkeit (Saldo aus Nummer 6 und 13)	-176.653	0	0		- 5.000	0	0	0	0	0	-147.574
16	= Gesamtkosten der Maßnahme (Summe aus Nummer 13 und 15)	177.144	0	0		5.000	0	0	0	0	0	147.574

### Einzeldarstellung der Investitionsmaßnahmen

Nr.	Investitionsmaßnahmen  Einzahlungs- und Auszahlungsarten	Gesamtang. z. Maßnahme	Bisher finanziert	Ermächt. - Übertr. aus Vorvorjahr	Ergebnis Vorvorjahr	Ansatz	Ansatz	Verpfl.- Ermächt.	Planung	Planung	Planung	Finanzbedarf weitere Jahre
		EUR	EUR	2022 EUR	2022 EUR	2023 EUR	2024 EUR	2024 EUR	2025 EUR	2026 EUR	2027 EUR	EUR
		1	2	3	4	5	6	7	8	9	10	11
<b>Produkt: 55.40.0000-Naturschutz und Landschaftspflege</b>												
<b>Maßnahme: 0320-Ökokontomaßnahmen - ortsteilübergreifend (gemäß § 4 Abs. 4 GemHVO)</b>												
8	- Auszahlungen für Baumaßnahmen	25.390	0	0		30.000	30.000	0	30.000	30.000	30.000	-94.610
13	= Summe der Auszahlungen aus Investitionstätigkeit (Summe aus Nummer 7 bis 12)	25.390	0	0		30.000	30.000	0	30.000	30.000	30.000	-94.610
14	= Saldo aus Investitionstätigkeit (Saldo aus Nummer 6 und 13)	-23.090	0	0		- 30.000	-30.000	0	-30.000	-30.000	-30.000	94.610
16	= Gesamtkosten der Maßnahme (Summe aus Nummer 13 und 15)	25.390	0	0		30.000	30.000	0	30.000	30.000	30.000	-94.610

419

Nr.	Investitionsmaßnahmen  Einzahlungs- und Auszahlungsarten	Gesamtang. z. Maßnahme	Bisher finanziert	Ermächt. - Übertr. aus Vorvorjahr	Ergebnis Vorvorjahr	Ansatz	Ansatz	Verpfl.- Ermächt.	Planung	Planung	Planung	Finanzbedarf weitere Jahre
		EUR	EUR	2022 EUR	2022 EUR	2023 EUR	2024 EUR	2024 EUR	2025 EUR	2026 EUR	2027 EUR	EUR
		1	2	3	4	5	6	7	8	9	10	11
<b>Produkt: 55.40.0000-Naturschutz und Landschaftspflege</b>												
<b>Maßnahme: 1301-Entringen Erschließungsgebiet Schlossblick (gemäß § 4 Abs. 4 GemHVO)</b>												
8	- Auszahlungen für Baumaßnahmen	5.180	0	0		2.000	0	0	0	0	0	5.180
13	= Summe der Auszahlungen aus Investitionstätigkeit (Summe aus Nummer 7 bis 12)	5.180	0	0		2.000	0	0	0	0	0	5.180
14	= Saldo aus Investitionstätigkeit (Saldo aus Nummer 6 und 13)	-5.180	0	0		- 2.000	0	0	0	0	0	-5.180
16	= Gesamtkosten der Maßnahme (Summe aus Nummer 13 und 15)	5.180	0	0		2.000	0	0	0	0	0	5.180

### Einzeldarstellung der Investitionsmaßnahmen

Nr.	Investitionsmaßnahmen  Einzahlungs- und Auszahlungsarten	Gesamtang. z. Maßnahme	Bisher finanziert	Ermächt. - Übertr. aus Vorvorjahr	Ergebnis Vorvorjahr	Ansatz	Ansatz	Verpfl.- Ermächt.	Planung	Planung	Planung	Finanzbedarf weitere Jahre
		EUR	EUR	2022 EUR	2022 EUR	2023 EUR	2024 EUR	2024 EUR	2025 EUR	2026 EUR	2027 EUR	EUR
		1	2	3	4	5	6	7	8	9	10	11
<b>Produkt: 55.40.0000-Naturschutz und Landschaftspflege</b>												
<b>Maßnahme: 3301-Poltringen Erschließung Hottenberg (gemäß § 4 Abs. 4 GemHVO)</b>												
8	- Auszahlungen für Baumaßnahmen	10.000	0	0		7.000	5.000	0	3.000	0	0	2.000
13	= Summe der Auszahlungen aus Investitionstätigkeit (Summe aus Nummer 7 bis 12)	10.000	0	0		7.000	5.000	0	3.000	0	0	2.000
14	= Saldo aus Investitionstätigkeit (Saldo aus Nummer 6 und 13)	-10.000	0	0		-7.000	-5.000	0	-3.000	0	0	-2.000
16	= Gesamtkosten der Maßnahme (Summe aus Nummer 13 und 15)	10.000	0	0		7.000	5.000	0	3.000	0	0	2.000

Nr.	Investitionsmaßnahmen  Einzahlungs- und Auszahlungsarten	Gesamtang. z. Maßnahme	Bisher finanziert	Ermächt. - Übertr. aus Vorvorjahr	Ergebnis Vorvorjahr	Ansatz	Ansatz	Verpfl.- Ermächt.	Planung	Planung	Planung	Finanzbedarf weitere Jahre
		EUR	EUR	2022 EUR	2022 EUR	2023 EUR	2024 EUR	2024 EUR	2025 EUR	2026 EUR	2027 EUR	EUR
		1	2	3	4	5	6	7	8	9	10	11
<b>Produkt: 55.40.0000-Naturschutz und Landschaftspflege</b>												
<b>Maßnahme: 4300-Reusten Erschließungsgebiet Wolfsberg (äußere Erschließung) (gemäß § 4 Abs. 4 GemHVO)</b>												
8	- Auszahlungen für Baumaßnahmen	7.000	0	0		5.000	10.000	0	0	0	0	-3.000
13	= Summe der Auszahlungen aus Investitionstätigkeit (Summe aus Nummer 7 bis 12)	7.000	0	0		5.000	10.000	0	0	0	0	-3.000
14	= Saldo aus Investitionstätigkeit (Saldo aus Nummer 6 und 13)	-7.000	0	0		-5.000	-10.000	0	0	0	0	3.000
16	= Gesamtkosten der Maßnahme (Summe aus Nummer 13 und 15)	7.000	0	0		5.000	10.000	0	0	0	0	-3.000

### Einzeldarstellung der Investitionsmaßnahmen

Nr.	Investitionsmaßnahmen  Einzahlungs- und Auszahlungsarten	Gesamtang. z. Maßnahme	Bisher finanziert	Ermächt. - Übertr. aus Vorvorjahr	Ergebnis Vorvorjahr	Ansatz	Ansatz	Verpfl.- Ermächt.	Planung	Planung	Planung	Finanzbedarf weitere Jahre
		EUR	EUR	2022 EUR	2022 EUR	2023 EUR	2024 EUR	2024 EUR	2025 EUR	2026 EUR	2027 EUR	EUR
		1	2	3	4	5	6	7	8	9	10	11
<b>Produkt: 55.40.0000-Naturschutz und Landschaftspflege</b> <b>Maßnahme: 4301-Reusten Erschließungsgebiet Wolfsberg (innere Erschließung) (gemäß § 4 Abs. 4 GemHVO)</b>												
8	- Auszahlungen für Baumaßnahmen	10.000	0	0		45.000	75.000	0	10.000	0	0	-75.000
13	= Summe der Auszahlungen aus Investitionstätigkeit (Summe aus Nummer 7 bis 12)	10.000	0	0		45.000	75.000	0	10.000	0	0	-75.000
14	= Saldo aus Investitionstätigkeit (Saldo aus Nummer 6 und 13)	-10.000	0	0		- 45.000	-75.000	0	-10.000	0	0	75.000
16	= Gesamtkosten der Maßnahme (Summe aus Nummer 13 und 15)	10.000	0	0		45.000	75.000	0	10.000	0	0	-75.000

## Teilergebnishaushalt einschließlich Finanzplanung

### 51.10 Stadtentwicklung, Städtebauliche Planung, Verkehrsplanung und Stadterneuerung

Produktgruppe

51.10 Stadtentwicklung, Städtebauliche Planung, Verkehrsplanung und Stadterneuerung

Produktbereich

51 Räumliche Planung und Entwicklung

<b>Kurzbeschreibung</b>	<ul style="list-style-type: none"> <li>- Bedarfsgerechte Bereitstellung von Bau- und Freiflächen</li> <li>- Nachhaltige städtebauliche Entwicklung / Innenentwicklung</li> <li>- Sanierungsmaßnahmen</li> </ul>
-------------------------	---

### 51.10 Stadtentwicklung, Städtebauliche Planung, Verkehrsplanung und Stadterneuerung

Nr.	Ergebnishaushalt Ertrags- und Aufwandsarten	Ergebnis	Ansatz	Ansatz	Planung	Planung	Planung
		2022 EUR	2023 EUR	2024 EUR	2025 EUR	2026 EUR	2027 EUR
		1	2	3	4	5	6
2	+ Zuweisungen und Zuwendungen, Umlagen		65.400	89.000	110.000	90.000	0
3	+ Aufgelöste Investitionszuwendungen und -beiträge		3.600	0	0	0	0
5	+ Entgelte für öffentliche Leistungen oder Einrichtungen		300	300	300	300	300
<b>11</b>	<b>= Anteilige ordentliche Erträge ( Summe aus Nummern 1 bis 10)</b>		<b>69.300</b>	<b>89.300</b>	<b>110.300</b>	<b>90.300</b>	<b>300</b>
12	- Personalaufwendungen		205.270	256.215	261.339	263.953	266.592
14	- Aufwendungen für Sach- und Dienstleistungen		150.720	195.400	135.400	70.400	70.400
15	- Abschreibungen		6.000	2.600	2.600	2.600	2.600
17	- Transferaufwendungen		85.000	89.000	60.000	40.000	0
18	- Sonstige ordentliche Aufwendungen		24.000	47.035	47.035	45.035	30.035
<b>19</b>	<b>= Anteilige ordentliche Aufwendungen (Summe aus Nummern 12 bis 18)</b>		<b>470.990</b>	<b>590.250</b>	<b>506.374</b>	<b>421.988</b>	<b>369.627</b>
<b>20</b>	<b>= Anteiliges veranschlagtes ordentliches Ergebnis (Saldo aus Nummern 11 und 19)</b>		<b>- 401.690</b>	<b>-500.950</b>	<b>-396.074</b>	<b>-331.688</b>	<b>-369.327</b>
22	- Aufwendungen für interne Leistungen		98.500	0	0	0	0
<b>24</b>	<b>= Veranschlagtes kalkulatorisches Ergebnis (Saldo aus Nummern 21 bis 23)</b>		<b>- 98.500</b>	<b>0</b>	<b>0</b>	<b>0</b>	<b>0</b>
<b>25</b>	<b>= Veranschlagter Nettoressourcenbedarf/ -überschuss (Summe aus Nummern 20 und 24)</b>		<b>- 500.190</b>	<b>-500.950</b>	<b>-396.074</b>	<b>-331.688</b>	<b>-369.327</b>

### Teilfinanzhaushalt einschließlich Finanzplanung

#### 51.10 Stadtentwicklung, Städtebauliche Planung, Verkehrsplanung und Stadterneuerung

Nr.	Teilfinanzhaushalt  Einzahlungs- und Auszahlungsarten	Ergebnis	Ansatz	Ansatz	Verpflichtungs- ermächtigungen	Planung	Planung	Planung
		2022 EUR	2023 EUR	2024 EUR	2024 EUR	2025 EUR	2026 EUR	2027 EUR
		1	2	3	4	5	6	7
1	+ Summe der Einzahlungen aus laufender Verwaltungstätigkeit (ohne außerordentliche zahlungswirksame Erträge aus Vermögensveräußerung)		65.700	89.300	0	110.300	90.300	300
2	- Summe der Auszahlungen aus laufender Verwaltungstätigkeit		464.990	587.650	0	503.774	419.388	367.027
<b>3</b>	<b>= Anteiliger Zahlungsmittelüberschuss/-bedarf aus laufender Verwaltungstätigkeit (Saldo aus Nummern 1 und 2)</b>		<b>- 399.290</b>	<b>-498.350</b>	<b>0</b>	<b>-393.474</b>	<b>-329.088</b>	<b>-366.727</b>
4	+ Einzahlungen aus Investitionszuwendungen		30.000	0	0	0	0	0
<b>9</b>	<b>= Einzahlungen aus Investitionstätigkeit (Summe aus Nummern 4 bis 8)</b>		<b>30.000</b>	<b>0</b>	<b>0</b>	<b>0</b>	<b>0</b>	<b>0</b>
11	- Auszahlungen für Baumaßnahmen		50.000	0	0	0	0	0
<b>16</b>	<b>= Auszahlungen aus Investitionstätigkeit (Summe aus Nummern 10 bis 15)</b>		<b>50.000</b>	<b>0</b>	<b>0</b>	<b>0</b>	<b>0</b>	<b>0</b>
<b>17</b>	<b>= Anteiliger veranschlagter Finanzmittelüberschuss/-bedarf aus Investitionstätigkeit (Saldo aus Nummern 9 und 16)</b>		<b>- 20.000</b>	<b>0</b>	<b>0</b>	<b>0</b>	<b>0</b>	<b>0</b>
<b>18</b>	<b>= Anteiliger veranschlagter Finanzierungsmittelüberschuss/-bedarf (Saldo aus Nummern 3 und 17)</b>		<b>- 419.290</b>	<b>-498.350</b>	<b>0</b>	<b>-393.474</b>	<b>-329.088</b>	<b>-366.727</b>

### Einzeldarstellung der Investitionsmaßnahmen

Nr.	Investitionsmaßnahmen  Einzahlungs- und Auszahlungsarten	Gesamtang. z. Maßnahme	Bisher finanziert	Ermächt. - Übertr. aus Vorvorjahr	Ergebnis Vorvorjahr	Ansatz	Ansatz	Verpfl.- Ermächt.	Planung	Planung	Planung	Finanzbedarf weitere Jahre
		EUR	EUR	2022 EUR	2022 EUR	2023 EUR	2024 EUR	2024 EUR	2025 EUR	2026 EUR	2027 EUR	EUR
		1	2	3	4	5	6	7	8	9	10	11
<b>Produkt: 51.10.0000-Ortsplanung</b>												
<b>Maßnahme: 6210-Ortskernsanierung Breitenholz (gemäß § 4 Abs. 4 GemHVO)</b>												
1	Einzahlungen aus Investitionszuwendungen	848.015	0	0		30.000	0	0	0	0	0	848.015
<b>6</b>	<b>= Summe der Einzahlungen aus Investitionstätigkeit (Summe aus Nummer 1 bis 5)</b>	<b>848.015</b>	<b>0</b>	<b>0</b>		<b>30.000</b>	<b>0</b>	<b>0</b>	<b>0</b>	<b>0</b>	<b>0</b>	<b>848.015</b>
8	- Auszahlungen für Baumaßnahmen	1.431.399	0	0		50.000	0	0	0	0	0	1.431.399
<b>13</b>	<b>= Summe der Auszahlungen aus Investitionstätigkeit (Summe aus Nummer 7 bis 12)</b>	<b>1.431.399</b>	<b>0</b>	<b>0</b>		<b>50.000</b>	<b>0</b>	<b>0</b>	<b>0</b>	<b>0</b>	<b>0</b>	<b>1.431.399</b>
<b>14</b>	<b>= Saldo aus Investitionstätigkeit (Saldo aus Nummer 6 und 13)</b>	<b>-583.384</b>	<b>0</b>	<b>0</b>		<b>- 20.000</b>	<b>0</b>	<b>0</b>	<b>0</b>	<b>0</b>	<b>0</b>	<b>-583.384</b>
<b>16</b>	<b>= Gesamtkosten der Maßnahme (Summe aus Nummer 13 und 15)</b>	<b>1.431.399</b>	<b>0</b>	<b>0</b>		<b>50.000</b>	<b>0</b>	<b>0</b>	<b>0</b>	<b>0</b>	<b>0</b>	<b>1.431.399</b>



## Teilergebnishaushalt einschließlich Finanzplanung

### 51.11 Flächen- und grundstückbezogene Daten und Grundlagen

Produktgruppe

51.11 Flächen- und grundstückbezogene Daten und Grundlagen

Produktbereich

51 Räumliche Planung und Entwicklung

<b>Kurzbeschreibung</b>	<ul style="list-style-type: none"> <li>- Vermessungskosten</li> <li>- Bestandspflege GIS</li> <li>- Gutachterausschuss</li> <li>- Kaufpreissammlung</li> </ul>
-------------------------	--

### 51.11 Flächen- und grundstückbezogene Daten und Grundlagen

Nr.	Ergebnishaushalt Ertrags- und Aufwandsarten	Ergebnis	Ansatz	Ansatz	Planung	Planung	Planung
		2022 EUR	2023 EUR	2024 EUR	2025 EUR	2026 EUR	2027 EUR
		1	2	3	4	5	6
12	- Personalaufwendungen		52.330	69.065	70.446	71.151	71.862
14	- Aufwendungen für Sach- und Dienstleistungen		32.260	76.970	24.980	24.990	24.990
18	- Sonstige ordentliche Aufwendungen		40.950	85.100	80.100	80.100	80.100
<b>19</b>	<b>= Anteilige ordentliche Aufwendungen (Summe aus Nummern 12 bis 18)</b>		<b>125.540</b>	<b>231.135</b>	<b>175.526</b>	<b>176.241</b>	<b>176.952</b>
<b>20</b>	<b>= Anteiliges veranschlagtes ordentliches Ergebnis (Saldo aus Nummern 11 und 19)</b>		<b>- 125.540</b>	<b>-231.135</b>	<b>-175.526</b>	<b>-176.241</b>	<b>-176.952</b>
22	- Aufwendungen für interne Leistungen		13.300	0	0	0	0
<b>24</b>	<b>= Veranschlagtes kalkulatorisches Ergebnis (Saldo aus Nummern 21 bis 23)</b>		<b>- 13.300</b>	<b>0</b>	<b>0</b>	<b>0</b>	<b>0</b>
<b>25</b>	<b>= Veranschlagter Nettoressourcenbedarf/ -überschuss (Summe aus Nummern 20 und 24)</b>		<b>- 138.840</b>	<b>-231.135</b>	<b>-175.526</b>	<b>-176.241</b>	<b>-176.952</b>

**Teilfinanzhaushalt einschließlich Finanzplanung**

**51.11 Flächen- und grundstückbezogene Daten und Grundlagen**

Nr.	Teilfinanzhaushalt  Einzahlungs- und Auszahlungsarten	Ergebnis	Ansatz	Ansatz	Verpflichtungs- ermächtigungen	Planung	Planung	Planung
		2022 EUR	2023 EUR	2024 EUR	2024 EUR	2025 EUR	2026 EUR	2027 EUR
		1	2	3	4	5	6	7
2	- Summe der Auszahlungen aus laufender Verwaltungstätigkeit		125.540	231.135	0	175.526	176.241	176.952
3	= Anteiliger Zahlungsmittelüberschuss/-bedarf aus laufender Verwaltungstätigkeit (Saldo aus Nummern 1 und 2)		- 125.540	-231.135	0	-175.526	-176.241	-176.952
18	= Anteiliger veranschlagter Finanzierungsmittelüberschuss/-bedarf (Saldo aus Nummern 3 und 17)		- 125.540	-231.135	0	-175.526	-176.241	-176.952

## Teilergebnishaushalt einschließlich Finanzplanung

### 52.10 Bauordnung

Produktgruppe 52.10 Bauordnung

Produktbereich 52 Bauen und Wohnen

<b>Kurzbeschreibung</b>	- u. a. Bauvoranfragen, Baugenehmigungsverfahren und Kenntnisgabeverfahren
-------------------------	--

### 52.10 Bauordnung

Nr.	Ergebnishaushalt Ertrags- und Aufwandsarten	Ergebnis	Ansatz	Ansatz	Planung	Planung	Planung
		2022 EUR	2023 EUR	2024 EUR	2025 EUR	2026 EUR	2027 EUR
		1	2	3	4	5	6
5	+ Entgelte für öffentliche Leistungen oder Einrichtungen		5.000	1.100	1.100	1.100	1.100
<b>11</b>	<b>= Anteilige ordentliche Erträge ( Summe aus Nummern 1 bis 10)</b>		<b>5.000</b>	<b>1.100</b>	<b>1.100</b>	<b>1.100</b>	<b>1.100</b>
12	- Personalaufwendungen		70.510	159.220	162.404	164.028	165.669
14	- Aufwendungen für Sach- und Dienstleistungen		17.650	10.960	10.000	10.020	10.020
18	- Sonstige ordentliche Aufwendungen		1.940	280	370	1.030	370
<b>19</b>	<b>= Anteilige ordentliche Aufwendungen (Summe aus Nummern 12 bis 18)</b>		<b>90.100</b>	<b>170.460</b>	<b>172.774</b>	<b>175.078</b>	<b>176.059</b>
<b>20</b>	<b>= Anteiliges veranschlagtes ordentliches Ergebnis (Saldo aus Nummern 11 und 19)</b>		<b>- 85.100</b>	<b>-169.360</b>	<b>-171.674</b>	<b>-173.978</b>	<b>-174.959</b>
22	- Aufwendungen für interne Leistungen		84.800	0	0	0	0
<b>24</b>	<b>= Veranschlagtes kalkulatorisches Ergebnis (Saldo aus Nummern 21 bis 23)</b>		<b>- 84.800</b>	<b>0</b>	<b>0</b>	<b>0</b>	<b>0</b>
<b>25</b>	<b>= Veranschlagter Nettoressourcenbedarf/ -überschuss (Summe aus Nummern 20 und 24)</b>		<b>- 169.900</b>	<b>-169.360</b>	<b>-171.674</b>	<b>-173.978</b>	<b>-174.959</b>

**Teilfinanzhaushalt einschließlich Finanzplanung**

**52.10 Bauordnung**

Nr.	Teilfinanzhaushalt  Einzahlungs- und Auszahlungsarten	Ergebnis	Ansatz	Ansatz	Verpflichtungs- ermächtigungen	Planung	Planung	Planung
		2022 EUR	2023 EUR	2024 EUR	2024 EUR	2025 EUR	2026 EUR	2027 EUR
		1	2	3	4	5	6	7
1	+ Summe der Einzahlungen aus laufender Verwaltungstätigkeit (ohne außerordentliche zahlungswirksame Erträge aus Vermögensveräußerung)		5.000	1.100	0	1.100	1.100	1.100
2	- Summe der Auszahlungen aus laufender Verwaltungstätigkeit		90.100	170.460	0	172.774	175.078	176.059
3	= Anteiliger Zahlungsmittelüberschuss/-bedarf aus laufender Verwaltungstätigkeit (Saldo aus Nummern 1 und 2)		- 85.100	-169.360	0	-171.674	-173.978	-174.959
18	= Anteiliger veranschlagter Finanzierungsmittelüberschuss/-bedarf (Saldo aus Nummern 3 und 17)		- 85.100	-169.360	0	-171.674	-173.978	-174.959

## Teilergebnishaushalt einschließlich Finanzplanung

### 52.20 Wohnungsbauförderung und Wohnungsversorgung

**Produktgruppe** 52.20 Wohnungsbauförderung und Wohnungsversorgung

**Produktbereich** 52 Bauen und Wohnen

<b>Kurzbeschreibung</b>	- Kostenbeteiligung Kreisbau - Vermietung von Mietwohngrundstücken
-------------------------	---

### 52.20 Wohnungsbauförderung und Wohnungsversorgung

Nr.	Ergebnishaushalt Ertrags- und Aufwandsarten	Ergebnis	Ansatz	Ansatz	Planung	Planung	Planung
		2022 EUR	2023 EUR	2024 EUR	2025 EUR	2026 EUR	2027 EUR
		1	2	3	4	5	6
6	+ Sonstige privatrechtliche Leistungsentgelte		24.230	9.520	25.210	25.710	25.710
<b>11</b>	<b>= Anteilige ordentliche Erträge ( Summe aus Nummern 1 bis 10)</b>		<b>24.230</b>	<b>9.520</b>	<b>25.210</b>	<b>25.710</b>	<b>25.710</b>
12	- Personalaufwendungen		3.130	6.413	6.541	6.606	6.672
14	- Aufwendungen für Sach- und Dienstleistungen		16.350	11.990	11.690	11.710	11.710
15	- Abschreibungen		0	8.400	8.400	7.700	7.700
<b>19</b>	<b>= Anteilige ordentliche Aufwendungen (Summe aus Nummern 12 bis 18)</b>		<b>19.480</b>	<b>26.803</b>	<b>26.631</b>	<b>26.016</b>	<b>26.082</b>
<b>20</b>	<b>= Anteiliges veranschlagtes ordentliches Ergebnis (Saldo aus Nummern 11 und 19)</b>		<b>4.750</b>	<b>-17.283</b>	<b>-1.421</b>	<b>-306</b>	<b>-372</b>
22	- Aufwendungen für interne Leistungen		3.500	0	0	0	0
<b>24</b>	<b>= Veranschlagtes kalkulatorisches Ergebnis (Saldo aus Nummern 21 bis 23)</b>		<b>- 3.500</b>	<b>0</b>	<b>0</b>	<b>0</b>	<b>0</b>
<b>25</b>	<b>= Veranschlagter Nettoressourcenbedarf/ -überschuss (Summe aus Nummern 20 und 24)</b>		<b>1.250</b>	<b>-17.283</b>	<b>-1.421</b>	<b>-306</b>	<b>-372</b>

**Teilfinanzhaushalt einschließlich Finanzplanung**

**52.20 Wohnungsbauförderung und Wohnungsversorgung**

Nr.	Teilfinanzhaushalt  Einzahlungs- und Auszahlungsarten	Ergebnis	Ansatz	Ansatz	Verpflichtungs- ermächtigungen	Planung	Planung	Planung
		2022 EUR	2023 EUR	2024 EUR	2024 EUR	2025 EUR	2026 EUR	2027 EUR
		1	2	3	4	5	6	7
1	+ Summe der Einzahlungen aus laufender Verwaltungstätigkeit (ohne außerordentliche zahlungswirksame Erträge aus Vermögensveräußerung)		24.230	9.520	0	25.210	25.710	25.710
2	- Summe der Auszahlungen aus laufender Verwaltungstätigkeit		19.480	18.403	0	18.231	18.316	18.382
<b>3</b>	<b>= Anteiliger Zahlungsmittelüberschuss/-bedarf aus laufender Verwaltungstätigkeit (Saldo aus Nummern 1 und 2)</b>		<b>4.750</b>	<b>-8.883</b>	<b>0</b>	<b>6.979</b>	<b>7.394</b>	<b>7.328</b>
7	+ Einzahlungen aus der Veräußerung von Finanzvermögen		0	0	0	0	0	0
<b>9</b>	<b>= Einzahlungen aus Investitionstätigkeit (Summe aus Nummern 4 bis 8)</b>		<b>0</b>	<b>0</b>	<b>0</b>	<b>0</b>	<b>0</b>	<b>0</b>
14	- Auszahlungen für Investitionsförderungsmaßnahmen		15.000	5.000	0	5.000	0	0
<b>16</b>	<b>= Auszahlungen aus Investitionstätigkeit (Summe aus Nummern 10 bis 15)</b>		<b>15.000</b>	<b>5.000</b>	<b>0</b>	<b>5.000</b>	<b>0</b>	<b>0</b>
<b>17</b>	<b>= Anteiliger veranschlagter Finanzmittelüberschuss/-bedarf aus Investitionstätigkeit (Saldo aus Nummern 9 und 16)</b>		<b>- 15.000</b>	<b>-5.000</b>	<b>0</b>	<b>-5.000</b>	<b>0</b>	<b>0</b>
<b>18</b>	<b>= Anteiliger veranschlagter Finanzierungsmittelüberschuss/-bedarf (Saldo aus Nummern 3 und 17)</b>		<b>- 10.250</b>	<b>-13.883</b>	<b>0</b>	<b>1.979</b>	<b>7.394</b>	<b>7.328</b>

### Einzeldarstellung der Investitionsmaßnahmen

Nr.	Investitionsmaßnahmen  Einzahlungs- und Auszahlungsarten	Gesamtang. z. Maßnahme	Bisher finanziert	Ermächt. - Übertr. aus Vorvorjahr	Ergebnis Vorvorjahr	Ansatz	Ansatz	Verpfl.- Ermächt.	Planung	Planung	Planung	Finanzbedarf weitere Jahre
		EUR	EUR	2022 EUR	2022 EUR	2023 EUR	2024 EUR	2024 EUR	2025 EUR	2026 EUR	2027 EUR	EUR
		1	2	3	4	5	6	7	8	9	10	11
<b>Produkt: 52.20.0000-Wohnungsbauförderung/private Vermietungen</b>												
<b>Maßnahme: 0200-Bauzuschuss für Familien - ortsteilübergreifend (gemäß § 4 Abs. 4 GemHVO)</b>												
11	- Auszahlungen für Investitionsförderungsmaßnahmen	95.200	0	0		15.000	5.000	0	5.000	0	0	85.200
13	<b>= Summe der Auszahlungen aus Investitionstätigkeit (Summe aus Nummer 7 bis 12)</b>	<b>95.200</b>	<b>0</b>	<b>0</b>		<b>15.000</b>	<b>5.000</b>	<b>0</b>	<b>5.000</b>	<b>0</b>	<b>0</b>	<b>85.200</b>
14	<b>= Saldo aus Investitionstätigkeit (Saldo aus Nummer 6 und 13)</b>	<b>-95.200</b>	<b>0</b>	<b>0</b>		<b>- 15.000</b>	<b>-5.000</b>	<b>0</b>	<b>-5.000</b>	<b>0</b>	<b>0</b>	<b>-85.200</b>
16	<b>= Gesamtkosten der Maßnahme (Summe aus Nummer 13 und 15)</b>	<b>95.200</b>	<b>0</b>	<b>0</b>		<b>15.000</b>	<b>5.000</b>	<b>0</b>	<b>5.000</b>	<b>0</b>	<b>0</b>	<b>85.200</b>

## Teilergebnishaushalt einschließlich Finanzplanung

### 53.60 Breitbandinfrastruktur

**Produktgruppe** 53.60 Breitbandinfrastruktur

**Produktbereich** 53 Ver- und Entsorgung

<b>Kurzbeschreibung</b>	<ul style="list-style-type: none"> <li>- Breitbandstrategie</li> <li>- Breitbandversorgung von Bürgern/-innen und Firmen</li> <li>- Verlegung von Leerrohren</li> </ul>
-------------------------	---

### 53.60 Breitbandinfrastruktur

Nr.	Ergebnishaushalt Ertrags- und Aufwandsarten	Ergebnis	Ansatz	Ansatz	Planung	Planung	Planung
		2022 EUR	2023 EUR	2024 EUR	2025 EUR	2026 EUR	2027 EUR
		1	2	3	4	5	6
3	+ Aufgelöste Investitionszuwendungen und -beiträge		1.600	0	0	0	0
<b>11</b>	<b>= Anteilige ordentliche Erträge ( Summe aus Nummern 1 bis 10)</b>		<b>1.600</b>	<b>0</b>	<b>0</b>	<b>0</b>	<b>0</b>
14	- Aufwendungen für Sach- und Dienstleistungen		900	900	900	900	900
15	- Abschreibungen		13.000	34.900	37.600	50.300	50.800
<b>19</b>	<b>= Anteilige ordentliche Aufwendungen (Summe aus Nummern 12 bis 18)</b>		<b>13.900</b>	<b>35.800</b>	<b>38.500</b>	<b>51.200</b>	<b>51.700</b>
<b>20</b>	<b>= Anteiliges veranschlagtes ordentliches Ergebnis (Saldo aus Nummern 11 und 19)</b>		<b>- 12.300</b>	<b>-35.800</b>	<b>-38.500</b>	<b>-51.200</b>	<b>-51.700</b>
22	- Aufwendungen für interne Leistungen		1.000	0	0	0	0
<b>24</b>	<b>= Veranschlagtes kalkulatorisches Ergebnis (Saldo aus Nummern 21 bis 23)</b>		<b>- 1.000</b>	<b>0</b>	<b>0</b>	<b>0</b>	<b>0</b>
<b>25</b>	<b>= Veranschlagter Nettoressourcenbedarf/ -überschuss (Summe aus Nummern 20 und 24)</b>		<b>- 13.300</b>	<b>-35.800</b>	<b>-38.500</b>	<b>-51.200</b>	<b>-51.700</b>



Teilfinanzhaushalt einschließlich Finanzplanung

53.60 Breitbandinfrastruktur

Nr.	Teilfinanzhaushalt  Einzahlungs- und Auszahlungsarten	Ergebnis	Ansatz	Ansatz	Verpflichtungs- ermächtigungen	Planung	Planung	Planung
		2022 EUR	2023 EUR	2024 EUR	2024 EUR	2025 EUR	2026 EUR	2027 EUR
		1	2	3	4	5	6	7
2	- Summe der Auszahlungen aus laufender Verwaltungstätigkeit		900	900	0	900	900	900
3	<b>= Anteiliger Zahlungsmittelüberschuss/-bedarf aus laufender Verwaltungstätigkeit (Saldo aus Nummern 1 und 2)</b>		<b>- 900</b>	<b>-900</b>	<b>0</b>	<b>-900</b>	<b>-900</b>	<b>-900</b>
8	+ Einzahlungen für sonstige Investitionstätigkeit		0	0	0	0	0	0
9	<b>= Einzahlungen aus Investitionstätigkeit (Summe aus Nummern 4 bis 8)</b>		<b>0</b>	<b>0</b>	<b>0</b>	<b>0</b>	<b>0</b>	<b>0</b>
11	- Auszahlungen für Baumaßnahmen		107.500	140.000	0	90.000	50.000	35.000
16	<b>= Auszahlungen aus Investitionstätigkeit (Summe aus Nummern 10 bis 15)</b>		<b>107.500</b>	<b>140.000</b>	<b>0</b>	<b>90.000</b>	<b>50.000</b>	<b>35.000</b>
17	<b>= Anteiliger veranschlagter Finanzmittelüberschuss/-bedarf aus Investitionstätigkeit (Saldo aus Nummern 9 und 16)</b>		<b>- 107.500</b>	<b>-140.000</b>	<b>0</b>	<b>-90.000</b>	<b>-50.000</b>	<b>-35.000</b>
18	<b>= Anteiliger veranschlagter Finanzierungsmittelüberschuss/-bedarf (Saldo aus Nummern 3 und 17)</b>		<b>- 108.400</b>	<b>-140.900</b>	<b>0</b>	<b>-90.900</b>	<b>-50.900</b>	<b>-35.900</b>

### Einzeldarstellung der Investitionsmaßnahmen

Nr.	Investitionsmaßnahmen  Einzahlungs- und Auszahlungsarten	Gesamtang. z. Maßnahme	Bisher finanziert	Ermächt. - Übertr. aus Vorvorjahr	Ergebnis Vorvorjahr	Ansatz	Ansatz	Verpfl.- Ermächt.	Planung	Planung	Planung	Finanzbedarf weitere Jahre
		EUR	EUR	2022 EUR	2022 EUR	2023 EUR	2024 EUR	2024 EUR	2025 EUR	2026 EUR	2027 EUR	EUR
		1	2	3	4	5	6	7	8	9	10	11
<b>Produkt: 53.60.0000-Breitbandinfrastruktur</b>												
<b>Maßnahme: 0300-Breitbandausbau - ortsteilübergreifend (gemäß § 4 Abs. 4 GemHVO)</b>												
8	- Auszahlungen für Baumaßnahmen	400.000	0	0		20.000	20.000	0	20.000	20.000	20.000	320.000
13	= Summe der Auszahlungen aus Investitionstätigkeit (Summe aus Nummer 7 bis 12)	400.000	0	0		20.000	20.000	0	20.000	20.000	20.000	320.000
14	= Saldo aus Investitionstätigkeit (Saldo aus Nummer 6 und 13)	-400.000	0	0		- 20.000	-20.000	0	-20.000	-20.000	-20.000	-320.000
16	= Gesamtkosten der Maßnahme (Summe aus Nummer 13 und 15)	400.000	0	0		20.000	20.000	0	20.000	20.000	20.000	320.000

434

Nr.	Investitionsmaßnahmen  Einzahlungs- und Auszahlungsarten	Gesamtang. z. Maßnahme	Bisher finanziert	Ermächt. - Übertr. aus Vorvorjahr	Ergebnis Vorvorjahr	Ansatz	Ansatz	Verpfl.- Ermächt.	Planung	Planung	Planung	Finanzbedarf weitere Jahre
		EUR	EUR	2022 EUR	2022 EUR	2023 EUR	2024 EUR	2024 EUR	2025 EUR	2026 EUR	2027 EUR	EUR
		1	2	3	4	5	6	7	8	9	10	11
<b>Produkt: 53.60.0000-Breitbandinfrastruktur</b>												
<b>Maßnahme: 0301-Backboneausbau - ortsteilübergreifend (gemäß § 4 Abs. 4 GemHVO)</b>												
8	- Auszahlungen für Baumaßnahmen	400.000	0	0		20.000	0	0	0	0	0	400.000
13	= Summe der Auszahlungen aus Investitionstätigkeit (Summe aus Nummer 7 bis 12)	400.000	0	0		20.000	0	0	0	0	0	400.000
14	= Saldo aus Investitionstätigkeit (Saldo aus Nummer 6 und 13)	-400.000	0	0		- 20.000	0	0	0	0	0	-400.000
16	= Gesamtkosten der Maßnahme (Summe aus Nummer 13 und 15)	400.000	0	0		20.000	0	0	0	0	0	400.000

**Einzeldarstellung der Investitionsmaßnahmen**

Nr.	Investitionsmaßnahmen  Einzahlungs- und Auszahlungsarten	Gesamtang. z. Maßnahme	Bisher finanziert	Ermächt. - Übertr. aus Vorvorjahr	Ergebnis Vorvorjahr	Ansatz	Ansatz	Verpfl.- Ermächt.	Planung	Planung	Planung	Finanzbedarf weitere Jahre
		EUR	EUR	2022 EUR	2022 EUR	2023 EUR	2024 EUR	2024 EUR	2025 EUR	2026 EUR	2027 EUR	EUR
		1	2	3	4	5	6	7	8	9	10	11
<b>Produkt: 53.60.0000-Breitbandinfrastruktur</b>												
<b>Maßnahme: 1301-Entringen Erschließungsgebiet Schlossblick (gemäß § 4 Abs. 4 GemHVO)</b>												
8	- Auszahlungen für Baumaßnahmen	90.000	0	0		35.000	0	0	0	0	0	90.000
13	= Summe der Auszahlungen aus Investitionstätigkeit (Summe aus Nummer 7 bis 12)	90.000	0	0		35.000	0	0	0	0	0	90.000
14	= Saldo aus Investitionstätigkeit (Saldo aus Nummer 6 und 13)	-90.000	0	0		- 35.000	0	0	0	0	0	-90.000
16	= Gesamtkosten der Maßnahme (Summe aus Nummer 13 und 15)	90.000	0	0		35.000	0	0	0	0	0	90.000

Nr.	Investitionsmaßnahmen  Einzahlungs- und Auszahlungsarten	Gesamtang. z. Maßnahme	Bisher finanziert	Ermächt. - Übertr. aus Vorvorjahr	Ergebnis Vorvorjahr	Ansatz	Ansatz	Verpfl.- Ermächt.	Planung	Planung	Planung	Finanzbedarf weitere Jahre
		EUR	EUR	2022 EUR	2022 EUR	2023 EUR	2024 EUR	2024 EUR	2025 EUR	2026 EUR	2027 EUR	EUR
		1	2	3	4	5	6	7	8	9	10	11
<b>Produkt: 53.60.0000-Breitbandinfrastruktur</b>												
<b>Maßnahme: 1328-Entringen Kirchstraße (gemäß § 4 Abs. 4 GemHVO)</b>												
8	- Auszahlungen für Baumaßnahmen	30.000	0	0		0	0	0	0	0	5.000	25.000
13	= Summe der Auszahlungen aus Investitionstätigkeit (Summe aus Nummer 7 bis 12)	30.000	0	0		0	0	0	0	0	5.000	25.000
14	= Saldo aus Investitionstätigkeit (Saldo aus Nummer 6 und 13)	-30.000	0	0		0	0	0	0	0	-5.000	-25.000
16	= Gesamtkosten der Maßnahme (Summe aus Nummer 13 und 15)	30.000	0	0		0	0	0	0	0	5.000	25.000

### Einzeldarstellung der Investitionsmaßnahmen

Nr.	Investitionsmaßnahmen  Einzahlungs- und Auszahlungsarten	Gesamtang. z. Maßnahme	Bisher finanziert	Ermächt. - Übertr. aus Vorvorjahr	Ergebnis Vorvorjahr	Ansatz	Ansatz	Verpfl.- Ermächt.	Planung	Planung	Planung	Finanzbedarf weitere Jahre
		EUR	EUR	2022 EUR	2022 EUR	2023 EUR	2024 EUR	2024 EUR	2025 EUR	2026 EUR	2027 EUR	EUR
		1	2	3	4	5	6	7	8	9	10	11
<b>Produkt: 53.60.0000-Breitbandinfrastruktur</b>												
<b>Maßnahme: 3301-Poltringen Erschließung Hottenberg (gemäß § 4 Abs. 4 GemHVO)</b>												
8	- Auszahlungen für Baumaßnahmen	35.000	0	0		10.000	10.000	0	10.000	10.000	0	5.000
13	= Summe der Auszahlungen aus Investitionstätigkeit (Summe aus Nummer 7 bis 12)	35.000	0	0		10.000	10.000	0	10.000	10.000	0	5.000
14	= Saldo aus Investitionstätigkeit (Saldo aus Nummer 6 und 13)	-35.000	0	0		- 10.000	-10.000	0	-10.000	-10.000	0	-5.000
16	= Gesamtkosten der Maßnahme (Summe aus Nummer 13 und 15)	35.000	0	0		10.000	10.000	0	10.000	10.000	0	5.000

Nr.	Investitionsmaßnahmen  Einzahlungs- und Auszahlungsarten	Gesamtang. z. Maßnahme	Bisher finanziert	Ermächt. - Übertr. aus Vorvorjahr	Ergebnis Vorvorjahr	Ansatz	Ansatz	Verpfl.- Ermächt.	Planung	Planung	Planung	Finanzbedarf weitere Jahre
		EUR	EUR	2022 EUR	2022 EUR	2023 EUR	2024 EUR	2024 EUR	2025 EUR	2026 EUR	2027 EUR	EUR
		1	2	3	4	5	6	7	8	9	10	11
<b>Produkt: 53.60.0000-Breitbandinfrastruktur</b>												
<b>Maßnahme: 4300-Reusten Erschließungsgebiet Wolfsberg (äußere Erschließung) (gemäß § 4 Abs. 4 GemHVO)</b>												
8	- Auszahlungen für Baumaßnahmen	20.000	0	0		10.000	10.000	0	10.000	10.000	0	-10.000
13	= Summe der Auszahlungen aus Investitionstätigkeit (Summe aus Nummer 7 bis 12)	20.000	0	0		10.000	10.000	0	10.000	10.000	0	-10.000
14	= Saldo aus Investitionstätigkeit (Saldo aus Nummer 6 und 13)	-20.000	0	0		- 10.000	-10.000	0	-10.000	-10.000	0	10.000
16	= Gesamtkosten der Maßnahme (Summe aus Nummer 13 und 15)	20.000	0	0		10.000	10.000	0	10.000	10.000	0	-10.000

### Einzeldarstellung der Investitionsmaßnahmen

Nr.	Investitionsmaßnahmen  Einzahlungs- und Auszahlungsarten	Gesamtang. z. Maßnahme	Bisher finanziert	Ermächt. - Übertr. aus Vorvorjahr	Ergebnis Vorvorjahr	Ansatz	Ansatz	Verpfl.- Ermächt.	Planung	Planung	Planung	Finanzbedarf weitere Jahre
		EUR	EUR	2022 EUR	2022 EUR	2023 EUR	2024 EUR	2024 EUR	2025 EUR	2026 EUR	2027 EUR	EUR
		1	2	3	4	5	6	7	8	9	10	11
<b>Produkt: 53.60.0000-Breitbandinfrastruktur</b>												
<b>Maßnahme: 4301-Reusten Erschließungsgebiet Wolfsberg (innere Erschließung) (gemäß § 4 Abs. 4 GemHVO)</b>												
8	- Auszahlungen für Baumaßnahmen	100.000	0	0		2.500	0	0	50.000	0	0	50.000
13	= Summe der Auszahlungen aus Investitionstätigkeit (Summe aus Nummer 7 bis 12)	100.000	0	0		2.500	0	0	50.000	0	0	50.000
14	= Saldo aus Investitionstätigkeit (Saldo aus Nummer 6 und 13)	-100.000	0	0		-2.500	0	0	-50.000	0	0	-50.000
16	= Gesamtkosten der Maßnahme (Summe aus Nummer 13 und 15)	100.000	0	0		2.500	0	0	50.000	0	0	50.000

Nr.	Investitionsmaßnahmen  Einzahlungs- und Auszahlungsarten	Gesamtang. z. Maßnahme	Bisher finanziert	Ermächt. - Übertr. aus Vorvorjahr	Ergebnis Vorvorjahr	Ansatz	Ansatz	Verpfl.- Ermächt.	Planung	Planung	Planung	Finanzbedarf weitere Jahre
		EUR	EUR	2022 EUR	2022 EUR	2023 EUR	2024 EUR	2024 EUR	2025 EUR	2026 EUR	2027 EUR	EUR
		1	2	3	4	5	6	7	8	9	10	11
<b>Produkt: 53.60.0000-Breitbandinfrastruktur</b>												
<b>Maßnahme: 5302-Alttingen Erschließungsgebiet ehem. GS (gemäß § 4 Abs. 4 GemHVO)</b>												
8	- Auszahlungen für Baumaßnahmen	13.571	0	0		0	20.000	0	0	0	0	-6.429
13	= Summe der Auszahlungen aus Investitionstätigkeit (Summe aus Nummer 7 bis 12)	13.571	0	0		0	20.000	0	0	0	0	-6.429
14	= Saldo aus Investitionstätigkeit (Saldo aus Nummer 6 und 13)	-13.571	0	0		0	-20.000	0	0	0	0	6.429
16	= Gesamtkosten der Maßnahme (Summe aus Nummer 13 und 15)	13.571	0	0		0	20.000	0	0	0	0	-6.429

### Einzeldarstellung der Investitionsmaßnahmen

Nr.	Investitionsmaßnahmen  Einzahlungs- und Auszahlungsarten	Gesamtang. z. Maßnahme	Bisher finanziert	Ermächt. - Übertr. aus Vorvorjahr	Ergebnis Vorvorjahr	Ansatz	Ansatz	Verpfl.- Ermächt.	Planung	Planung	Planung	Finanzbedarf weitere Jahre
		EUR	EUR	2022 EUR	2022 EUR	2023 EUR	2024 EUR	2024 EUR	2025 EUR	2026 EUR	2027 EUR	EUR
		1	2	3	4	5	6	7	8	9	10	11
<b>Produkt: 53.60.0000-Breitbandinfrastruktur</b>												
<b>Maßnahme: 5312-Alttingen Schönbuchstraße (gemäß § 4 Abs. 4 GemHVO)</b>												
8	- Auszahlungen für Baumaßnahmen	45.000	0	0		10.000	50.000	0	0	0	0	-5.000
13	= Summe der Auszahlungen aus Investitionstätigkeit (Summe aus Nummer 7 bis 12)	45.000	0	0		10.000	50.000	0	0	0	0	-5.000
14	= Saldo aus Investitionstätigkeit (Saldo aus Nummer 6 und 13)	-45.000	0	0		- 10.000	-50.000	0	0	0	0	5.000
16	= Gesamtkosten der Maßnahme (Summe aus Nummer 13 und 15)	45.000	0	0		10.000	50.000	0	0	0	0	-5.000

438

Nr.	Investitionsmaßnahmen  Einzahlungs- und Auszahlungsarten	Gesamtang. z. Maßnahme	Bisher finanziert	Ermächt. - Übertr. aus Vorvorjahr	Ergebnis Vorvorjahr	Ansatz	Ansatz	Verpfl.- Ermächt.	Planung	Planung	Planung	Finanzbedarf weitere Jahre
		EUR	EUR	2022 EUR	2022 EUR	2023 EUR	2024 EUR	2024 EUR	2025 EUR	2026 EUR	2027 EUR	EUR
		1	2	3	4	5	6	7	8	9	10	11
<b>Produkt: 53.60.0000-Breitbandinfrastruktur</b>												
<b>Maßnahme: 5319-Alttingen Römerstraße (gemäß § 4 Abs. 4 GemHVO)</b>												
8	- Auszahlungen für Baumaßnahmen	0	0	0		0	30.000	0	0	0	0	-30.000
13	= Summe der Auszahlungen aus Investitionstätigkeit (Summe aus Nummer 7 bis 12)	0	0	0		0	30.000	0	0	0	0	-30.000
14	= Saldo aus Investitionstätigkeit (Saldo aus Nummer 6 und 13)	0	0	0		0	-30.000	0	0	0	0	30.000
16	= Gesamtkosten der Maßnahme (Summe aus Nummer 13 und 15)	0	0	0		0	30.000	0	0	0	0	-30.000

### Einzeldarstellung der Investitionsmaßnahmen

Nr.	Investitionsmaßnahmen  Einzahlungs- und Auszahlungsarten	Gesamtang. z. Maßnahme	Bisher finanziert	Ermächt. - Übertr. aus Vorvorjahr	Ergebnis Vorvorjahr	Ansatz	Ansatz	Verpfl.- Ermächt.	Planung	Planung	Planung	Finanzbedarf weitere Jahre
		EUR	EUR	2022 EUR	2022 EUR	2023 EUR	2024 EUR	2024 EUR	2025 EUR	2026 EUR	2027 EUR	EUR
		1	2	3	4	5	6	7	8	9	10	11
<b>Produkt: 53.60.0000-Breitbandinfrastruktur</b>												
<b>Maßnahme: 6303-Breitenholz Neugestaltung Ortsmitte (gemäß § 4 Abs. 4 GemHVO)</b>												
8	- Auszahlungen für Baumaßnahmen	0	0	0		0	0	0	0	0	10.000	-10.000
13	= Summe der Auszahlungen aus Investitionstätigkeit (Summe aus Nummer 7 bis 12)	0	0	0		0	0	0	0	0	10.000	-10.000
14	= Saldo aus Investitionstätigkeit (Saldo aus Nummer 6 und 13)	0	0	0		0	0	0	0	0	-10.000	10.000
16	= Gesamtkosten der Maßnahme (Summe aus Nummer 13 und 15)	0	0	0		0	0	0	0	0	10.000	-10.000

439

Nr.	Investitionsmaßnahmen  Einzahlungs- und Auszahlungsarten	Gesamtang. z. Maßnahme	Bisher finanziert	Ermächt. - Übertr. aus Vorvorjahr	Ergebnis Vorvorjahr	Ansatz	Ansatz	Verpfl.- Ermächt.	Planung	Planung	Planung	Finanzbedarf weitere Jahre
		EUR	EUR	2022 EUR	2022 EUR	2023 EUR	2024 EUR	2024 EUR	2025 EUR	2026 EUR	2027 EUR	EUR
		1	2	3	4	5	6	7	8	9	10	11
<b>Produkt: 53.60.0000-Breitbandinfrastruktur</b>												
<b>Maßnahme: 6304-Breitenholz Friesenweg (gemäß § 4 Abs. 4 GemHVO)</b>												
8	- Auszahlungen für Baumaßnahmen	0	0	0		0	0	0	0	10.000	0	-10.000
13	= Summe der Auszahlungen aus Investitionstätigkeit (Summe aus Nummer 7 bis 12)	0	0	0		0	0	0	0	10.000	0	-10.000
14	= Saldo aus Investitionstätigkeit (Saldo aus Nummer 6 und 13)	0	0	0		0	0	0	0	-10.000	0	10.000
16	= Gesamtkosten der Maßnahme (Summe aus Nummer 13 und 15)	0	0	0		0	0	0	0	10.000	0	-10.000

## Teilergebnishaushalt einschließlich Finanzplanung

### 53.70 Abfallwirtschaft

**Produktgruppe** 53.70 Abfallwirtschaft  
**Produktbereich** 53 Ver- und Entsorgung

<b>Kurzbeschreibung</b>	- Grüngutsammelstelle - Erddeponie - Häckselplatz
-------------------------	---

### 53.70 Abfallwirtschaft

Nr.	Ergebnishaushalt Ertrags- und Aufwandsarten	Ergebnis	Ansatz	Ansatz	Planung	Planung	Planung
		2022 EUR	2023 EUR	2024 EUR	2025 EUR	2026 EUR	2027 EUR
		1	2	3	4	5	6
2	+ Zuweisungen und Zuwendungen, Umlagen		3.500	3.500	3.500	3.500	3.500
7	+ Kostenerstattungen und Kostenumlagen		6.300	6.430	6.560	6.690	6.690
<b>11</b>	<b>= Anteilige ordentliche Erträge ( Summe aus Nummern 1 bis 10)</b>		<b>9.800</b>	<b>9.930</b>	<b>10.060</b>	<b>10.190</b>	<b>10.190</b>
12	- Personalaufwendungen		5.990	6.698	6.831	6.900	6.969
14	- Aufwendungen für Sach- und Dienstleistungen		5.850	5.000	5.000	5.000	5.000
15	- Abschreibungen		300	0	0	0	0
18	- Sonstige ordentliche Aufwendungen		9.000	9.000	9.000	9.000	9.000
<b>19</b>	<b>= Anteilige ordentliche Aufwendungen (Summe aus Nummern 12 bis 18)</b>		<b>21.140</b>	<b>20.698</b>	<b>20.831</b>	<b>20.900</b>	<b>20.969</b>
<b>20</b>	<b>= Anteiliges veranschlagtes ordentliches Ergebnis (Saldo aus Nummern 11 und 19)</b>		<b>- 11.340</b>	<b>-10.768</b>	<b>-10.771</b>	<b>-10.710</b>	<b>-10.779</b>
22	- Aufwendungen für interne Leistungen		24.700	0	0	0	0
<b>24</b>	<b>= Veranschlagtes kalkulatorisches Ergebnis (Saldo aus Nummern 21 bis 23)</b>		<b>- 24.700</b>	<b>0</b>	<b>0</b>	<b>0</b>	<b>0</b>
<b>25</b>	<b>= Veranschlagter Nettoressourcenbedarf/ -überschuss (Summe aus Nummern 20 und 24)</b>		<b>- 36.040</b>	<b>-10.768</b>	<b>-10.771</b>	<b>-10.710</b>	<b>-10.779</b>



**Teilfinanzhaushalt einschließlich Finanzplanung**

**53.70 Abfallwirtschaft**

Nr.	Teilfinanzhaushalt  Einzahlungs- und Auszahlungsarten	Ergebnis	Ansatz	Ansatz	Verpflichtungs- ermächtigungen	Planung	Planung	Planung
		2022 EUR	2023 EUR	2024 EUR	2024 EUR	2025 EUR	2026 EUR	2027 EUR
		1	2	3	4	5	6	7
1	+ Summe der Einzahlungen aus laufender Verwaltungstätigkeit (ohne außerordentliche zahlungswirksame Erträge aus Vermögensveräußerung)		9.800	9.930	0	10.060	10.190	10.190
2	- Summe der Auszahlungen aus laufender Verwaltungstätigkeit		20.840	20.698	0	20.831	20.900	20.969
3	= Anteiliger Zahlungsmittelüberschuss/-bedarf aus laufender Verwaltungstätigkeit (Saldo aus Nummern 1 und 2)		- 11.040	-10.768	0	-10.771	-10.710	-10.779
18	= Anteiliger veranschlagter Finanzierungsmittelüberschuss/-bedarf (Saldo aus Nummern 3 und 17)		- 11.040	-10.768	0	-10.771	-10.710	-10.779

**Teilergebnishaushalt einschließlich Finanzplanung**

**53.80 Abwasserbeseitigung**

**Produktgruppe** 53.80 Abwasserbeseitigung  
**Produktbereich** 53 Ver- und Entsorgung

<b>Kurzbeschreibung</b>	<ul style="list-style-type: none"> <li>- Ableitung und Reinigung von Abwasser</li> <li>- Kontrollen</li> <li>- Planungsleistungen</li> <li>- Bau- und Unterhaltungsleistungen (z. B. Kanäle und Regenüberlaufbecken)</li> <li>- Fachtechnische Prüfungen</li> <li>- Genehmigungen und Stellungnahmen</li> </ul>
-------------------------	---

**53.80 Abwasserbeseitigung**

Nr.	Ergebnishaushalt Ertrags- und Aufwandsarten	Ergebnis	Ansatz	Ansatz	Planung	Planung	Planung
		2022 EUR	2023 EUR	2024 EUR	2025 EUR	2026 EUR	2027 EUR
		1	2	3	4	5	6
3	+ Aufgelöste Investitionszuwendungen und -beiträge		357.200	281.000	279.000	278.600	276.200
5	+ Entgelte für öffentliche Leistungen oder Einrichtungen		1.749.620	1.750.000	1.750.000	1.800.000	1.800.000
<b>11</b>	<b>= Anteilige ordentliche Erträge ( Summe aus Nummern 1 bis 10)</b>		<b>2.106.820</b>	<b>2.031.000</b>	<b>2.029.000</b>	<b>2.078.600</b>	<b>2.076.200</b>
12	- Personalaufwendungen		0	114.000	116.280	117.443	118.617
14	- Aufwendungen für Sach- und Dienstleistungen		461.250	573.800	423.750	423.790	438.790
15	- Abschreibungen		627.100	946.900	1.037.800	1.085.100	1.092.500
17	- Transferaufwendungen		860.000	1.064.000	1.100.000	1.100.000	1.100.000
18	- Sonstige ordentliche Aufwendungen		80.870	69.140	62.140	66.140	62.140
<b>19</b>	<b>= Anteilige ordentliche Aufwendungen (Summe aus Nummern 12 bis 18)</b>		<b>2.029.220</b>	<b>2.767.840</b>	<b>2.739.970</b>	<b>2.792.473</b>	<b>2.812.047</b>
<b>20</b>	<b>= Anteiliges veranschlagtes ordentliches Ergebnis (Saldo aus Nummern 11 und 19)</b>		<b>77.600</b>	<b>-736.840</b>	<b>-710.970</b>	<b>-713.873</b>	<b>-735.847</b>
22	- Aufwendungen für interne Leistungen		148.200	0	0	0	0
23	- kalkulatorische Kosten		408.500	416.670	425.000	433.500	433.500
<b>24</b>	<b>= Veranschlagtes kalkulatorisches Ergebnis (Saldo aus Nummern 21 bis 23)</b>		<b>- 556.700</b>	<b>-416.670</b>	<b>-425.000</b>	<b>-433.500</b>	<b>-433.500</b>
<b>25</b>	<b>= Veranschlagter Nettoressourcenbedarf/ -überschuss (Summe aus Nummern 20 und 24)</b>		<b>- 479.100</b>	<b>-1.153.510</b>	<b>-1.135.970</b>	<b>-1.147.373</b>	<b>-1.169.347</b>

**53800000 Abwasserbeseitigung - Zeile Nr. 18 Sonstige ordentliche Aufwendungen**

Notiz	u. a. Dienstleistung der GWA für die Gebührenabrechnungen, Gebührenkalkulationen
-------	--

442

### Teilfinanzhaushalt einschließlich Finanzplanung

#### 53.80 Abwasserbeseitigung

Nr.	Teilfinanzhaushalt  Einzahlungs- und Auszahlungsarten	Ergebnis	Ansatz	Ansatz	Verpflichtungs- ermächtigungen	Planung	Planung	Planung
		2022 EUR	2023 EUR	2024 EUR	2024 EUR	2025 EUR	2026 EUR	2027 EUR
		1	2	3	4	5	6	7
1	+ Summe der Einzahlungen aus laufender Verwaltungstätigkeit (ohne außerordentliche zahlungswirksame Erträge aus Vermögensveräußerung)		1.749.620	1.750.000	0	1.750.000	1.800.000	1.800.000
2	- Summe der Auszahlungen aus laufender Verwaltungstätigkeit		1.402.120	1.820.940	0	1.702.170	1.707.373	1.719.547
<b>3</b>	<b>= Anteiliger Zahlungsmittelüberschuss/-bedarf aus laufender Verwaltungstätigkeit (Saldo aus Nummern 1 und 2)</b>		<b>347.500</b>	<b>-70.940</b>	<b>0</b>	<b>47.830</b>	<b>92.627</b>	<b>80.453</b>
4	+ Einzahlungen aus Investitionszuwendungen		0	200.000	0	0	0	0
5	+ Einzahlungen aus Investitionsbeiträgen und ähnlichen Entgelten für Investitionstätigkeit		270.000	69.100	0	166.700	352.300	30.000
6	+ Einzahlungen aus der Veräußerung von Sachvermögen		0	0	0	0	0	0
8	+ Einzahlungen für sonstige Investitionstätigkeit		0	0	0	0	0	0
<b>9</b>	<b>= Einzahlungen aus Investitionstätigkeit (Summe aus Nummern 4 bis 8)</b>		<b>270.000</b>	<b>269.100</b>	<b>0</b>	<b>166.700</b>	<b>352.300</b>	<b>30.000</b>
11	- Auszahlungen für Baumaßnahmen		4.373.000	3.767.000	2.100.000	2.270.000	1.085.000	1.275.000
12	- Auszahlungen für den Erwerb von beweglichem Sachvermögen		20.000	25.000	0	20.000	20.000	20.000
<b>16</b>	<b>= Auszahlungen aus Investitionstätigkeit (Summe aus Nummern 10 bis 15)</b>		<b>4.393.000</b>	<b>3.792.000</b>	<b>2.100.000</b>	<b>2.290.000</b>	<b>1.105.000</b>	<b>1.295.000</b>
<b>17</b>	<b>= Anteiliger veranschlagter Finanzmittelüberschuss/-bedarf aus Investitionstätigkeit (Saldo aus Nummern 9 und 16)</b>		<b>- 4.123.000</b>	<b>-3.522.900</b>	<b>-2.100.000</b>	<b>-2.123.300</b>	<b>-752.700</b>	<b>-1.265.000</b>
<b>18</b>	<b>= Anteiliger veranschlagter Finanzierungsmittelüberschuss/-bedarf (Saldo aus Nummern 3 und 17)</b>		<b>- 3.775.500</b>	<b>-3.593.840</b>	<b>-2.100.000</b>	<b>-2.075.470</b>	<b>-660.073</b>	<b>-1.184.547</b>

### Einzeldarstellung der Investitionsmaßnahmen

Nr.	Investitionsmaßnahmen  Einzahlungs- und Auszahlungsarten	Gesamtang. z. Maßnahme	Bisher finanziert	Ermächt. - Übertr. aus Vorvorjahr	Ergebnis Vorvorjahr	Ansatz	Ansatz	Verpfl.- Ermächt.	Planung	Planung	Planung	Finanzbedarf weitere Jahre
		EUR	EUR	2022 EUR	2022 EUR	2023 EUR	2024 EUR	2024 EUR	2025 EUR	2026 EUR	2027 EUR	EUR
		1	2	3	4	5	6	7	8	9	10	11
<b>Produkt: 53.80.0000-Abwasserbeseitigung</b>												
<b>Maßnahme: 0100-Bew. Sachen des AV - ortsteilübergreifend (gemäß § 4 Abs. 4 GemHVO)</b>												
9	- Auszahlungen für den Erwerb von beweglichem Sachvermögen	111.146	0	0		5.000	5.000	0	5.000	5.000	5.000	91.146
13	= Summe der Auszahlungen aus Investitionstätigkeit (Summe aus Nummer 7 bis 12)	111.146	0	0		5.000	5.000	0	5.000	5.000	5.000	91.146
14	= Saldo aus Investitionstätigkeit (Saldo aus Nummer 6 und 13)	-110.646	0	0		- 5.000	-5.000	0	-5.000	-5.000	-5.000	-91.146
16	= Gesamtkosten der Maßnahme (Summe aus Nummer 13 und 15)	111.146	0	0		5.000	5.000	0	5.000	5.000	5.000	91.146

444

Nr.	Investitionsmaßnahmen  Einzahlungs- und Auszahlungsarten	Gesamtang. z. Maßnahme	Bisher finanziert	Ermächt. - Übertr. aus Vorvorjahr	Ergebnis Vorvorjahr	Ansatz	Ansatz	Verpfl.- Ermächt.	Planung	Planung	Planung	Finanzbedarf weitere Jahre
		EUR	EUR	2022 EUR	2022 EUR	2023 EUR	2024 EUR	2024 EUR	2025 EUR	2026 EUR	2027 EUR	EUR
		1	2	3	4	5	6	7	8	9	10	11
<b>Produkt: 53.80.0000-Abwasserbeseitigung</b>												
<b>Maßnahme: 0101-Fernwirktechnik RÜB (gemäß § 4 Abs. 4 GemHVO)</b>												
9	- Auszahlungen für den Erwerb von beweglichem Sachvermögen	92.920	0	0		15.000	20.000	0	15.000	15.000	15.000	27.920
13	= Summe der Auszahlungen aus Investitionstätigkeit (Summe aus Nummer 7 bis 12)	92.920	0	0		15.000	20.000	0	15.000	15.000	15.000	27.920
14	= Saldo aus Investitionstätigkeit (Saldo aus Nummer 6 und 13)	-92.920	0	0		- 15.000	-20.000	0	-15.000	-15.000	-15.000	-27.920
16	= Gesamtkosten der Maßnahme (Summe aus Nummer 13 und 15)	92.920	0	0		15.000	20.000	0	15.000	15.000	15.000	27.920

### Einzeldarstellung der Investitionsmaßnahmen

Nr.	Investitionsmaßnahmen  Einzahlungs- und Auszahlungsarten	Gesamtang. z. Maßnahme	Bisher finanziert	Ermächt. - Übertr. aus Vorvorjahr	Ergebnis Vorvorjahr	Ansatz	Ansatz	Verpfl.- Ermächt.	Planung	Planung	Planung	Finanzbedarf weitere Jahre
		EUR	EUR	2022 EUR	2022 EUR	2023 EUR	2024 EUR	2024 EUR	2025 EUR	2026 EUR	2027 EUR	EUR
		1	2	3	4	5	6	7	8	9	10	11
<b>Produkt: 53.80.0000-Abwasserbeseitigung</b>												
<b>Maßnahme: 0350-Hausanschlüsse - ortsteilübergreifend (gemäß § 4 Abs. 4 GemHVO)</b>												
8	- Auszahlungen für Baumaßnahmen	60.000	0	0		15.000	15.000	0	15.000	15.000	15.000	0
13	= Summe der Auszahlungen aus Investitionstätigkeit (Summe aus Nummer 7 bis 12)	60.000	0	0		15.000	15.000	0	15.000	15.000	15.000	0
14	= Saldo aus Investitionstätigkeit (Saldo aus Nummer 6 und 13)	-60.000	0	0		- 15.000	-15.000	0	-15.000	-15.000	-15.000	0
16	= Gesamtkosten der Maßnahme (Summe aus Nummer 13 und 15)	60.000	0	0		15.000	15.000	0	15.000	15.000	15.000	0

Nr.	Investitionsmaßnahmen  Einzahlungs- und Auszahlungsarten	Gesamtang. z. Maßnahme	Bisher finanziert	Ermächt. - Übertr. aus Vorvorjahr	Ergebnis Vorvorjahr	Ansatz	Ansatz	Verpfl.- Ermächt.	Planung	Planung	Planung	Finanzbedarf weitere Jahre
		EUR	EUR	2022 EUR	2022 EUR	2023 EUR	2024 EUR	2024 EUR	2025 EUR	2026 EUR	2027 EUR	EUR
		1	2	3	4	5	6	7	8	9	10	11
<b>Produkt: 53.80.0000-Abwasserbeseitigung</b>												
<b>Maßnahme: 0360-Beiträge - ortsteilübergreifend (gemäß § 4 Abs. 4 GemHVO)</b>												
2	+ Einzahlungen aus Investitionsbeiträgen und ähnlichen Entgelten für Investitionstätigkeit	872.878	0	0		270.000	69.100	0	166.700	352.300	30.000	254.778
6	= Summe der Einzahlungen aus Investitionstätigkeit (Summe aus Nummer 1 bis 5)	872.878	0	0		270.000	69.100	0	166.700	352.300	30.000	254.778
14	= Saldo aus Investitionstätigkeit (Saldo aus Nummer 6 und 13)	872.878	0	0		270.000	69.100	0	166.700	352.300	30.000	254.778

### Einzeldarstellung der Investitionsmaßnahmen

Nr.	Investitionsmaßnahmen  Einzahlungs- und Auszahlungsarten	Gesamtang. z. Maßnahme	Bisher finanziert	Ermächt. - Übertr. aus Vorvorjahr	Ergebnis Vorvorjahr	Ansatz	Ansatz	Verpfl.- Ermächt.	Planung	Planung	Planung	Finanzbedarf weitere Jahre
		EUR	EUR	2022 EUR	2022 EUR	2023 EUR	2024 EUR	2024 EUR	2025 EUR	2026 EUR	2027 EUR	EUR
		1	2	3	4	5	6	7	8	9	10	11
<b>Produkt: 53.80.0000-Abwasserbeseitigung</b>												
<b>Maßnahme: 0370-Eigenkontrollverordnung investiv - ortsteilübergreifend (gemäß § 4 Abs. 4 GemHVO)</b>												
8	- Auszahlungen für Baumaßnahmen	400.000	0	0		100.000	100.000	0	100.000	100.000	100.000	0
13	= Summe der Auszahlungen aus Investitionstätigkeit (Summe aus Nummer 7 bis 12)	400.000	0	0		100.000	100.000	0	100.000	100.000	100.000	0
14	= Saldo aus Investitionstätigkeit (Saldo aus Nummer 6 und 13)	-400.000	0	0		-100.000	-100.000	0	-100.000	-100.000	-100.000	0
16	= Gesamtkosten der Maßnahme (Summe aus Nummer 13 und 15)	400.000	0	0		100.000	100.000	0	100.000	100.000	100.000	0

Nr.	Investitionsmaßnahmen  Einzahlungs- und Auszahlungsarten	Gesamtang. z. Maßnahme	Bisher finanziert	Ermächt. - Übertr. aus Vorvorjahr	Ergebnis Vorvorjahr	Ansatz	Ansatz	Verpfl.- Ermächt.	Planung	Planung	Planung	Finanzbedarf weitere Jahre
		EUR	EUR	2022 EUR	2022 EUR	2023 EUR	2024 EUR	2024 EUR	2025 EUR	2026 EUR	2027 EUR	EUR
		1	2	3	4	5	6	7	8	9	10	11
<b>Produkt: 53.80.0000-Abwasserbeseitigung</b>												
<b>Maßnahme: 1301-Entringen Erschließungsgebiet Schlossblick (gemäß § 4 Abs. 4 GemHVO)</b>												
8	- Auszahlungen für Baumaßnahmen	1.040.547	0	0		230.000	0	0	0	0	0	1.040.547
13	= Summe der Auszahlungen aus Investitionstätigkeit (Summe aus Nummer 7 bis 12)	1.040.547	0	0		230.000	0	0	0	0	0	1.040.547
14	= Saldo aus Investitionstätigkeit (Saldo aus Nummer 6 und 13)	-985.352	0	0		-230.000	0	0	0	0	0	-1.040.547
16	= Gesamtkosten der Maßnahme (Summe aus Nummer 13 und 15)	1.040.547	0	0		230.000	0	0	0	0	0	1.040.547

### Einzeldarstellung der Investitionsmaßnahmen

Nr.	Investitionsmaßnahmen  Einzahlungs- und Auszahlungsarten	Gesamtang. z. Maßnahme	Bisher finanziert	Ermächt. - Übertr. aus Vorvorjahr	Ergebnis Vorvorjahr	Ansatz	Ansatz	Verpfl.- Ermächt.	Planung	Planung	Planung	Finanzbedarf weitere Jahre
		EUR	EUR	2022 EUR	2022 EUR	2023 EUR	2024 EUR	2024 EUR	2025 EUR	2026 EUR	2027 EUR	EUR
		1	2	3	4	5	6	7	8	9	10	11
<b>Produkt: 53.80.0000-Abwasserbeseitigung</b>												
<b>Maßnahme: 1304-Entringen RÜB 3 Poltringer Weg (Stauraumkanal) (gemäß § 4 Abs. 4 GemHVO)</b>												
8	- Auszahlungen für Baumaßnahmen	93.294	0	0		110.000	0	0	0	0	0	93.294
13	= Summe der Auszahlungen aus Investitionstätigkeit (Summe aus Nummer 7 bis 12)	93.294	0	0		110.000	0	0	0	0	0	93.294
14	= Saldo aus Investitionstätigkeit (Saldo aus Nummer 6 und 13)	-59.294	0	0		- 110.000	0	0	0	0	0	-93.294
16	= Gesamtkosten der Maßnahme (Summe aus Nummer 13 und 15)	93.294	0	0		110.000	0	0	0	0	0	93.294

Nr.	Investitionsmaßnahmen  Einzahlungs- und Auszahlungsarten	Gesamtang. z. Maßnahme	Bisher finanziert	Ermächt. - Übertr. aus Vorvorjahr	Ergebnis Vorvorjahr	Ansatz	Ansatz	Verpfl.- Ermächt.	Planung	Planung	Planung	Finanzbedarf weitere Jahre
		EUR	EUR	2022 EUR	2022 EUR	2023 EUR	2024 EUR	2024 EUR	2025 EUR	2026 EUR	2027 EUR	EUR
		1	2	3	4	5	6	7	8	9	10	11
<b>Produkt: 53.80.0000-Abwasserbeseitigung</b>												
<b>Maßnahme: 1305-Entringen RÜB Karlstraße (gemäß § 4 Abs. 4 GemHVO)</b>												
8	- Auszahlungen für Baumaßnahmen	120.000	0	0		10.000	15.000	0	0	0	0	105.000
13	= Summe der Auszahlungen aus Investitionstätigkeit (Summe aus Nummer 7 bis 12)	120.000	0	0		10.000	15.000	0	0	0	0	105.000
14	= Saldo aus Investitionstätigkeit (Saldo aus Nummer 6 und 13)	-120.000	0	0		- 10.000	-15.000	0	0	0	0	-105.000
16	= Gesamtkosten der Maßnahme (Summe aus Nummer 13 und 15)	120.000	0	0		10.000	15.000	0	0	0	0	105.000

### Einzeldarstellung der Investitionsmaßnahmen

Nr.	Investitionsmaßnahmen  Einzahlungs- und Auszahlungsarten	Gesamtang. z. Maßnahme	Bisher finanziert	Ermächt. - Übertr. aus Vorvorjahr	Ergebnis Vorvorjahr	Ansatz	Ansatz	Verpfl.- Ermächt.	Planung	Planung	Planung	Finanzbedarf weitere Jahre
		EUR	EUR	2022 EUR	2022 EUR	2023 EUR	2024 EUR	2024 EUR	2025 EUR	2026 EUR	2027 EUR	EUR
		1	2	3	4	5	6	7	8	9	10	11
<b>Produkt: 53.80.0000-Abwasserbeseitigung</b>												
<b>Maßnahme: 1307-Entringen Erschließungsgebiet Fliederstraße (ehem. Kiga) (gemäß § 4 Abs. 4 GemHVO)</b>												
8	- Auszahlungen für Baumaßnahmen	5.913	0	0		0	44.000	0	0	0	0	-38.087
13	= Summe der Auszahlungen aus Investitionstätigkeit (Summe aus Nummer 7 bis 12)	5.913	0	0		0	44.000	0	0	0	0	-38.087
14	= Saldo aus Investitionstätigkeit (Saldo aus Nummer 6 und 13)	-5.913	0	0		0	-44.000	0	0	0	0	38.087
16	= Gesamtkosten der Maßnahme (Summe aus Nummer 13 und 15)	5.913	0	0		0	44.000	0	0	0	0	-38.087

Nr.	Investitionsmaßnahmen  Einzahlungs- und Auszahlungsarten	Gesamtang. z. Maßnahme	Bisher finanziert	Ermächt. - Übertr. aus Vorvorjahr	Ergebnis Vorvorjahr	Ansatz	Ansatz	Verpfl.- Ermächt.	Planung	Planung	Planung	Finanzbedarf weitere Jahre
		EUR	EUR	2022 EUR	2022 EUR	2023 EUR	2024 EUR	2024 EUR	2025 EUR	2026 EUR	2027 EUR	EUR
		1	2	3	4	5	6	7	8	9	10	11
<b>Produkt: 53.80.0000-Abwasserbeseitigung</b>												
<b>Maßnahme: 1319-Entringen Poltringer Weg (gemäß § 4 Abs. 4 GemHVO)</b>												
8	- Auszahlungen für Baumaßnahmen	8.970	0	0		110.000	0	0	50.000	50.000	0	-91.030
13	= Summe der Auszahlungen aus Investitionstätigkeit (Summe aus Nummer 7 bis 12)	8.970	0	0		110.000	0	0	50.000	50.000	0	-91.030
14	= Saldo aus Investitionstätigkeit (Saldo aus Nummer 6 und 13)	-8.970	0	0		-110.000	0	0	-50.000	-50.000	0	91.030
16	= Gesamtkosten der Maßnahme (Summe aus Nummer 13 und 15)	8.970	0	0		110.000	0	0	50.000	50.000	0	-91.030



**Einzeldarstellung der Investitionsmaßnahmen**

Nr.	Investitionsmaßnahmen  Einzahlungs- und Auszahlungsarten	Gesamtang. z. Maßnahme	Bisher finanziert	Ermächt. - Übertr. aus Vorvorjahr	Ergebnis Vorvorjahr	Ansatz	Ansatz	Verpfl.- Ermächt.	Planung	Planung	Planung	Finanzbedarf weitere Jahre
		EUR	EUR	2022 EUR	2022 EUR	2023 EUR	2024 EUR	2024 EUR	2025 EUR	2026 EUR	2027 EUR	EUR
		1	2	3	4	5	6	7	8	9	10	11
<b>Produkt: 53.80.0000-Abwasserbeseitigung</b>												
<b>Maßnahme: 1325-Entringen Karlstraße (gemäß § 4 Abs. 4 GemHVO)</b>												
8	- Auszahlungen für Baumaßnahmen	0	0	0		10.000	0	0	0	0	0	0
13	= Summe der Auszahlungen aus Investitionstätigkeit (Summe aus Nummer 7 bis 12)	0	0	0		10.000	0	0	0	0	0	0
14	= Saldo aus Investitionstätigkeit (Saldo aus Nummer 6 und 13)	0	0	0		- 10.000	0	0	0	0	0	0
16	= Gesamtkosten der Maßnahme (Summe aus Nummer 13 und 15)	0	0	0		10.000	0	0	0	0	0	0

Nr.	Investitionsmaßnahmen  Einzahlungs- und Auszahlungsarten	Gesamtang. z. Maßnahme	Bisher finanziert	Ermächt. - Übertr. aus Vorvorjahr	Ergebnis Vorvorjahr	Ansatz	Ansatz	Verpfl.- Ermächt.	Planung	Planung	Planung	Finanzbedarf weitere Jahre
		EUR	EUR	2022 EUR	2022 EUR	2023 EUR	2024 EUR	2024 EUR	2025 EUR	2026 EUR	2027 EUR	EUR
		1	2	3	4	5	6	7	8	9	10	11
<b>Produkt: 53.80.0000-Abwasserbeseitigung</b>												
<b>Maßnahme: 1327-Entringen RÜB 2 Obere Straße (gemäß § 4 Abs. 4 GemHVO)</b>												
8	- Auszahlungen für Baumaßnahmen	259.000	0	0		40.000	50.000	0	0	0	0	209.000
13	= Summe der Auszahlungen aus Investitionstätigkeit (Summe aus Nummer 7 bis 12)	259.000	0	0		40.000	50.000	0	0	0	0	209.000
14	= Saldo aus Investitionstätigkeit (Saldo aus Nummer 6 und 13)	-259.000	0	0		- 40.000	-50.000	0	0	0	0	-209.000
16	= Gesamtkosten der Maßnahme (Summe aus Nummer 13 und 15)	259.000	0	0		40.000	50.000	0	0	0	0	209.000

### Einzeldarstellung der Investitionsmaßnahmen

Nr.	Investitionsmaßnahmen  Einzahlungs- und Auszahlungsarten	Gesamtang. z. Maßnahme	Bisher finanziert	Ermächt. - Übertr. aus Vorvorjahr	Ergebnis Vorvorjahr	Ansatz	Ansatz	Verpfl.- Ermächt.	Planung	Planung	Planung	Finanzbedarf weitere Jahre
		EUR	EUR	2022 EUR	2022 EUR	2023 EUR	2024 EUR	2024 EUR	2025 EUR	2026 EUR	2027 EUR	EUR
		1	2	3	4	5	6	7	8	9	10	11
<b>Produkt: 53.80.0000-Abwasserbeseitigung</b>												
<b>Maßnahme: 1329-Entringen Bolzplatz (gemäß § 4 Abs. 4 GemHVO)</b>												
8	- Auszahlungen für Baumaßnahmen	0	0	0		0	52.000	0	0	0	0	-52.000
13	= Summe der Auszahlungen aus Investitionstätigkeit (Summe aus Nummer 7 bis 12)	0	0	0		0	52.000	0	0	0	0	-52.000
14	= Saldo aus Investitionstätigkeit (Saldo aus Nummer 6 und 13)	0	0	0		0	-52.000	0	0	0	0	52.000
16	= Gesamtkosten der Maßnahme (Summe aus Nummer 13 und 15)	0	0	0		0	52.000	0	0	0	0	-52.000

450

Nr.	Investitionsmaßnahmen  Einzahlungs- und Auszahlungsarten	Gesamtang. z. Maßnahme	Bisher finanziert	Ermächt. - Übertr. aus Vorvorjahr	Ergebnis Vorvorjahr	Ansatz	Ansatz	Verpfl.- Ermächt.	Planung	Planung	Planung	Finanzbedarf weitere Jahre
		EUR	EUR	2022 EUR	2022 EUR	2023 EUR	2024 EUR	2024 EUR	2025 EUR	2026 EUR	2027 EUR	EUR
		1	2	3	4	5	6	7	8	9	10	11
<b>Produkt: 53.80.0000-Abwasserbeseitigung</b>												
<b>Maßnahme: 1330-Entringen Hindenburgstraße (gemäß § 4 Abs. 4 GemHVO)</b>												
8	- Auszahlungen für Baumaßnahmen	0	0	0		0	0	0	0	0	760.000	-760.000
13	= Summe der Auszahlungen aus Investitionstätigkeit (Summe aus Nummer 7 bis 12)	0	0	0		0	0	0	0	0	760.000	-760.000
14	= Saldo aus Investitionstätigkeit (Saldo aus Nummer 6 und 13)	0	0	0		0	0	0	0	0	-760.000	760.000
16	= Gesamtkosten der Maßnahme (Summe aus Nummer 13 und 15)	0	0	0		0	0	0	0	0	760.000	-760.000

### Einzeldarstellung der Investitionsmaßnahmen

Nr.	Investitionsmaßnahmen  Einzahlungs- und Auszahlungsarten	Gesamtang. z. Maßnahme	Bisher finanziert	Ermächt. - Übertr. aus Vorvorjahr	Ergebnis Vorvorjahr	Ansatz	Ansatz	Verpfl.- Ermächt.	Planung	Planung	Planung	Finanzbedarf weitere Jahre
		EUR	EUR	2022 EUR	2022 EUR	2023 EUR	2024 EUR	2024 EUR	2025 EUR	2026 EUR	2027 EUR	EUR
		1	2	3	4	5	6	7	8	9	10	11
<b>Produkt: 53.80.0000-Abwasserbeseitigung</b>												
<b>Maßnahme: 2304-Pfäffingen RÜB Süd (gemäß § 4 Abs. 4 GemHVO)</b>												
8	- Auszahlungen für Baumaßnahmen	151.000	0	0		23.000	80.000	80.000	80.000	0	0	-9.000
13	= Summe der Auszahlungen aus Investitionstätigkeit (Summe aus Nummer 7 bis 12)	151.000	0	0		23.000	80.000	80.000	80.000	0	0	-9.000
14	= Saldo aus Investitionstätigkeit (Saldo aus Nummer 6 und 13)	-151.000	0	0		- 23.000	-80.000	-80.000	-80.000	0	0	9.000
16	= Gesamtkosten der Maßnahme (Summe aus Nummer 13 und 15)	151.000	0	0		23.000	80.000	80.000	80.000	0	0	-9.000

Nr.	Investitionsmaßnahmen  Einzahlungs- und Auszahlungsarten	Gesamtang. z. Maßnahme	Bisher finanziert	Ermächt. - Übertr. aus Vorvorjahr	Ergebnis Vorvorjahr	Ansatz	Ansatz	Verpfl.- Ermächt.	Planung	Planung	Planung	Finanzbedarf weitere Jahre
		EUR	EUR	2022 EUR	2022 EUR	2023 EUR	2024 EUR	2024 EUR	2025 EUR	2026 EUR	2027 EUR	EUR
		1	2	3	4	5	6	7	8	9	10	11
<b>Produkt: 53.80.0000-Abwasserbeseitigung</b>												
<b>Maßnahme: 2307-Pfäffingen RÜB 1 V (Manna) Retentionsfilteranlage (gemäß § 4 Abs. 4 GemHVO)</b>												
8	- Auszahlungen für Baumaßnahmen	2.722.530	0	0		2.000.000	600.000	0	0	0	0	2.122.530
13	= Summe der Auszahlungen aus Investitionstätigkeit (Summe aus Nummer 7 bis 12)	2.722.530	0	0		2.000.000	600.000	0	0	0	0	2.122.530
14	= Saldo aus Investitionstätigkeit (Saldo aus Nummer 6 und 13)	-2.722.530	0	0		- 2.000.000	-600.000	0	0	0	0	-2.122.530
16	= Gesamtkosten der Maßnahme (Summe aus Nummer 13 und 15)	2.722.530	0	0		2.000.000	600.000	0	0	0	0	2.122.530

### Einzeldarstellung der Investitionsmaßnahmen

Nr.	Investitionsmaßnahmen  Einzahlungs- und Auszahlungsarten	Gesamtang. z. Maßnahme	Bisher finanziert	Ermächt. - Übertr. aus Vorvorjahr	Ergebnis Vorvorjahr	Ansatz	Ansatz	Verpfl.- Ermächt.	Planung	Planung	Planung	Finanzbedarf weitere Jahre
		EUR	EUR	2022 EUR	2022 EUR	2023 EUR	2024 EUR	2024 EUR	2025 EUR	2026 EUR	2027 EUR	EUR
		1	2	3	4	5	6	7	8	9	10	11
<b>Produkt: 53.80.0000-Abwasserbeseitigung</b>												
<b>Maßnahme: 2308-Pfäffingen RÜB 3 Eisenbahnstraße (gemäß § 4 Abs. 4 GemHVO)</b>												
8	- Auszahlungen für Baumaßnahmen	104.000	0	0		0	0	320.000	320.000	0	0	-216.000
13	= Summe der Auszahlungen aus Investitionstätigkeit (Summe aus Nummer 7 bis 12)	104.000	0	0		0	0	320.000	320.000	0	0	-216.000
14	= Saldo aus Investitionstätigkeit (Saldo aus Nummer 6 und 13)	-104.000	0	0		0	0	-320.000	-320.000	0	0	216.000
16	= Gesamtkosten der Maßnahme (Summe aus Nummer 13 und 15)	104.000	0	0		0	0	320.000	320.000	0	0	-216.000

Nr.	Investitionsmaßnahmen  Einzahlungs- und Auszahlungsarten	Gesamtang. z. Maßnahme	Bisher finanziert	Ermächt. - Übertr. aus Vorvorjahr	Ergebnis Vorvorjahr	Ansatz	Ansatz	Verpfl.- Ermächt.	Planung	Planung	Planung	Finanzbedarf weitere Jahre
		EUR	EUR	2022 EUR	2022 EUR	2023 EUR	2024 EUR	2024 EUR	2025 EUR	2026 EUR	2027 EUR	EUR
		1	2	3	4	5	6	7	8	9	10	11
<b>Produkt: 53.80.0000-Abwasserbeseitigung</b>												
<b>Maßnahme: 3301-Poltringen Erschließung Hottenberg (gemäß § 4 Abs. 4 GemHVO)</b>												
8	- Auszahlungen für Baumaßnahmen	581.000	0	0		340.000	290.000	310.000	310.000	0	0	-19.000
13	= Summe der Auszahlungen aus Investitionstätigkeit (Summe aus Nummer 7 bis 12)	581.000	0	0		340.000	290.000	310.000	310.000	0	0	-19.000
14	= Saldo aus Investitionstätigkeit (Saldo aus Nummer 6 und 13)	-581.000	0	0		- 340.000	-290.000	-310.000	-310.000	0	0	19.000
16	= Gesamtkosten der Maßnahme (Summe aus Nummer 13 und 15)	581.000	0	0		340.000	290.000	310.000	310.000	0	0	-19.000

### Einzeldarstellung der Investitionsmaßnahmen

Nr.	Investitionsmaßnahmen  Einzahlungs- und Auszahlungsarten	Gesamtang. z. Maßnahme	Bisher finanziert	Ermächt. - Übertr. aus Vorvorjahr	Ergebnis Vorvorjahr	Ansatz	Ansatz	Verpfl.- Ermächt.	Planung	Planung	Planung	Finanzbedarf weitere Jahre
		EUR	EUR	2022 EUR	2022 EUR	2023 EUR	2024 EUR	2024 EUR	2025 EUR	2026 EUR	2027 EUR	EUR
		1	2	3	4	5	6	7	8	9	10	11
<b>Produkt: 53.80.0000-Abwasserbeseitigung</b>												
<b>Maßnahme: 3307-Poltringen Turnerstraße (gemäß § 4 Abs. 4 GemHVO)</b>												
8	- Auszahlungen für Baumaßnahmen	0	0	0		0	10.000	0	0	0	0	-10.000
13	= Summe der Auszahlungen aus Investitionstätigkeit (Summe aus Nummer 7 bis 12)	0	0	0		0	10.000	0	0	0	0	-10.000
14	= Saldo aus Investitionstätigkeit (Saldo aus Nummer 6 und 13)	0	0	0		0	-10.000	0	0	0	0	10.000
16	= Gesamtkosten der Maßnahme (Summe aus Nummer 13 und 15)	0	0	0		0	10.000	0	0	0	0	-10.000

Nr.	Investitionsmaßnahmen  Einzahlungs- und Auszahlungsarten	Gesamtang. z. Maßnahme	Bisher finanziert	Ermächt. - Übertr. aus Vorvorjahr	Ergebnis Vorvorjahr	Ansatz	Ansatz	Verpfl.- Ermächt.	Planung	Planung	Planung	Finanzbedarf weitere Jahre
		EUR	EUR	2022 EUR	2022 EUR	2023 EUR	2024 EUR	2024 EUR	2025 EUR	2026 EUR	2027 EUR	EUR
		1	2	3	4	5	6	7	8	9	10	11
<b>Produkt: 53.80.0000-Abwasserbeseitigung</b>												
<b>Maßnahme: 3308-Poltringen A 3 - RÜ 1 Wasserschloss (gemäß § 4 Abs. 4 GemHVO)</b>												
8	- Auszahlungen für Baumaßnahmen	0	0	0		0	0	0	15.000	0	0	-15.000
13	= Summe der Auszahlungen aus Investitionstätigkeit (Summe aus Nummer 7 bis 12)	0	0	0		0	0	0	15.000	0	0	-15.000
14	= Saldo aus Investitionstätigkeit (Saldo aus Nummer 6 und 13)	0	0	0		0	0	0	-15.000	0	0	15.000
16	= Gesamtkosten der Maßnahme (Summe aus Nummer 13 und 15)	0	0	0		0	0	0	15.000	0	0	-15.000

**Einzeldarstellung der Investitionsmaßnahmen**

Nr.	Investitionsmaßnahmen  Einzahlungs- und Auszahlungsarten	Gesamtang. z. Maßnahme	Bisher finanziert	Ermächt. - Übertr. aus Vorvorjahr	Ergebnis Vorvorjahr	Ansatz	Ansatz	Verpfl.- Ermächt.	Planung	Planung	Planung	Finanzbedarf weitere Jahre
		EUR	EUR	2022 EUR	2022 EUR	2023 EUR	2024 EUR	2024 EUR	2025 EUR	2026 EUR	2027 EUR	EUR
		1	2	3	4	5	6	7	8	9	10	11
<b>Produkt: 53.80.0000-Abwasserbeseitigung</b>												
<b>Maßnahme: 3309-Poltringen A 3 - RÜ 2 Entringer Straße (gemäß § 4 Abs. 4 GemHVO)</b>												
8	- Auszahlungen für Baumaßnahmen	0	0	0		0	0	0	15.000	0	0	-15.000
13	= Summe der Auszahlungen aus Investitionstätigkeit (Summe aus Nummer 7 bis 12)	0	0	0		0	0	0	15.000	0	0	-15.000
14	= Saldo aus Investitionstätigkeit (Saldo aus Nummer 6 und 13)	0	0	0		0	0	0	-15.000	0	0	15.000
16	= Gesamtkosten der Maßnahme (Summe aus Nummer 13 und 15)	0	0	0		0	0	0	15.000	0	0	-15.000

454

Nr.	Investitionsmaßnahmen  Einzahlungs- und Auszahlungsarten	Gesamtang. z. Maßnahme	Bisher finanziert	Ermächt. - Übertr. aus Vorvorjahr	Ergebnis Vorvorjahr	Ansatz	Ansatz	Verpfl.- Ermächt.	Planung	Planung	Planung	Finanzbedarf weitere Jahre
		EUR	EUR	2022 EUR	2022 EUR	2023 EUR	2024 EUR	2024 EUR	2025 EUR	2026 EUR	2027 EUR	EUR
		1	2	3	4	5	6	7	8	9	10	11
<b>Produkt: 53.80.0000-Abwasserbeseitigung</b>												
<b>Maßnahme: 3310-Poltringen A 3 - RÜ 3 Hirschstraße (gemäß § 4 Abs. 4 GemHVO)</b>												
8	- Auszahlungen für Baumaßnahmen	0	0	0		0	0	0	15.000	0	0	-15.000
13	= Summe der Auszahlungen aus Investitionstätigkeit (Summe aus Nummer 7 bis 12)	0	0	0		0	0	0	15.000	0	0	-15.000
14	= Saldo aus Investitionstätigkeit (Saldo aus Nummer 6 und 13)	0	0	0		0	0	0	-15.000	0	0	15.000
16	= Gesamtkosten der Maßnahme (Summe aus Nummer 13 und 15)	0	0	0		0	0	0	15.000	0	0	-15.000

**Einzeldarstellung der Investitionsmaßnahmen**

Nr.	Investitionsmaßnahmen  Einzahlungs- und Auszahlungsarten	Gesamtang. z. Maßnahme	Bisher finanziert	Ermächt. - Übertr. aus Vorvorjahr	Ergebnis Vorvorjahr	Ansatz	Ansatz	Verpfl.- Ermächt.	Planung	Planung	Planung	Finanzbedarf weitere Jahre
		EUR	EUR	2022 EUR	2022 EUR	2023 EUR	2024 EUR	2024 EUR	2025 EUR	2026 EUR	2027 EUR	EUR
		1	2	3	4	5	6	7	8	9	10	11
<b>Produkt: 53.80.0000-Abwasserbeseitigung</b>												
<b>Maßnahme: 3311-Poltringen A 3 - RÜ 4 Bezeichnung? (gemäß § 4 Abs. 4 GemHVO)</b>												
8	- Auszahlungen für Baumaßnahmen	0	0	0		0	0	0	15.000	0	0	-15.000
13	= Summe der Auszahlungen aus Investitionstätigkeit (Summe aus Nummer 7 bis 12)	0	0	0		0	0	0	15.000	0	0	-15.000
14	= Saldo aus Investitionstätigkeit (Saldo aus Nummer 6 und 13)	0	0	0		0	0	0	-15.000	0	0	15.000
16	= Gesamtkosten der Maßnahme (Summe aus Nummer 13 und 15)	0	0	0		0	0	0	15.000	0	0	-15.000

455

Nr.	Investitionsmaßnahmen  Einzahlungs- und Auszahlungsarten	Gesamtang. z. Maßnahme	Bisher finanziert	Ermächt. - Übertr. aus Vorvorjahr	Ergebnis Vorvorjahr	Ansatz	Ansatz	Verpfl.- Ermächt.	Planung	Planung	Planung	Finanzbedarf weitere Jahre
		EUR	EUR	2022 EUR	2022 EUR	2023 EUR	2024 EUR	2024 EUR	2025 EUR	2026 EUR	2027 EUR	EUR
		1	2	3	4	5	6	7	8	9	10	11
<b>Produkt: 53.80.0000-Abwasserbeseitigung</b>												
<b>Maßnahme: 3312-Poltringen A 3 - RÜ 6 Pfalzgrafenring (gemäß § 4 Abs. 4 GemHVO)</b>												
8	- Auszahlungen für Baumaßnahmen	0	0	0		0	0	0	15.000	0	0	-15.000
13	= Summe der Auszahlungen aus Investitionstätigkeit (Summe aus Nummer 7 bis 12)	0	0	0		0	0	0	15.000	0	0	-15.000
14	= Saldo aus Investitionstätigkeit (Saldo aus Nummer 6 und 13)	0	0	0		0	0	0	-15.000	0	0	15.000
16	= Gesamtkosten der Maßnahme (Summe aus Nummer 13 und 15)	0	0	0		0	0	0	15.000	0	0	-15.000

### Einzeldarstellung der Investitionsmaßnahmen

Nr.	Investitionsmaßnahmen  Einzahlungs- und Auszahlungsarten	Gesamtang. z. Maßnahme	Bisher finanziert	Ermächt. - Übertr. aus Vorvorjahr	Ergebnis Vorvorjahr	Ansatz	Ansatz	Verpfl.- Ermächt.	Planung	Planung	Planung	Finanzbedarf weitere Jahre
		EUR	EUR	2022 EUR	2022 EUR	2023 EUR	2024 EUR	2024 EUR	2025 EUR	2026 EUR	2027 EUR	EUR
		1	2	3	4	5	6	7	8	9	10	11
<b>Produkt: 53.80.0000-Abwasserbeseitigung</b>												
<b>Maßnahme: 4300-Reusten Erschließungsgebiet Wolfsberg (äußere Erschließung) (gemäß § 4 Abs. 4 GemHVO)</b>												
8	- Auszahlungen für Baumaßnahmen	1.400.000	0	0		1.000.000	1.000.000	0	510.000	0	0	-110.000
13	= Summe der Auszahlungen aus Investitionstätigkeit (Summe aus Nummer 7 bis 12)	1.400.000	0	0		1.000.000	1.000.000	0	510.000	0	0	-110.000
14	= Saldo aus Investitionstätigkeit (Saldo aus Nummer 6 und 13)	-1.400.000	0	0		- 1.000.000	-1.000.000	0	-510.000	0	0	110.000
16	= Gesamtkosten der Maßnahme (Summe aus Nummer 13 und 15)	1.400.000	0	0		1.000.000	1.000.000	0	510.000	0	0	-110.000

456

Nr.	Investitionsmaßnahmen  Einzahlungs- und Auszahlungsarten	Gesamtang. z. Maßnahme	Bisher finanziert	Ermächt. - Übertr. aus Vorvorjahr	Ergebnis Vorvorjahr	Ansatz	Ansatz	Verpfl.- Ermächt.	Planung	Planung	Planung	Finanzbedarf weitere Jahre
		EUR	EUR	2022 EUR	2022 EUR	2023 EUR	2024 EUR	2024 EUR	2025 EUR	2026 EUR	2027 EUR	EUR
		1	2	3	4	5	6	7	8	9	10	11
<b>Produkt: 53.80.0000-Abwasserbeseitigung</b>												
<b>Maßnahme: 4301-Reusten Erschließungsgebiet Wolfsberg (innere Erschließung) (gemäß § 4 Abs. 4 GemHVO)</b>												
8	- Auszahlungen für Baumaßnahmen	1.105.000	0	0		70.000	560.000	0	310.000	0	0	235.000
13	= Summe der Auszahlungen aus Investitionstätigkeit (Summe aus Nummer 7 bis 12)	1.105.000	0	0		70.000	560.000	0	310.000	0	0	235.000
14	= Saldo aus Investitionstätigkeit (Saldo aus Nummer 6 und 13)	-1.105.000	0	0		- 70.000	-560.000	0	-310.000	0	0	-235.000
16	= Gesamtkosten der Maßnahme (Summe aus Nummer 13 und 15)	1.105.000	0	0		70.000	560.000	0	310.000	0	0	235.000



**Einzeldarstellung der Investitionsmaßnahmen**

Nr.	Investitionsmaßnahmen  Einzahlungs- und Auszahlungsarten	Gesamtang. z. Maßnahme	Bisher finanziert	Ermächt. - Übertr. aus Vorvorjahr	Ergebnis Vorvorjahr	Ansatz	Ansatz	Verpfl.- Ermächt.	Planung	Planung	Planung	Finanzbedarf weitere Jahre
		EUR	EUR	2022 EUR	2022 EUR	2023 EUR	2024 EUR	2024 EUR	2025 EUR	2026 EUR	2027 EUR	EUR
		1	2	3	4	5	6	7	8	9	10	11
<b>Produkt: 53.80.0000-Abwasserbeseitigung</b>												
<b>Maßnahme: 4306-Reusten A 4 - RÜ3 Altinger Straße (gemäß § 4 Abs. 4 GemHVO)</b>												
8	- Auszahlungen für Baumaßnahmen	0	0	0		0	0	0	0	15.000	0	-15.000
13	= Summe der Auszahlungen aus Investitionstätigkeit (Summe aus Nummer 7 bis 12)	0	0	0		0	0	0	0	15.000	0	-15.000
14	= Saldo aus Investitionstätigkeit (Saldo aus Nummer 6 und 13)	0	0	0		0	0	0	0	-15.000	0	15.000
16	= Gesamtkosten der Maßnahme (Summe aus Nummer 13 und 15)	0	0	0		0	0	0	0	15.000	0	-15.000

457

Nr.	Investitionsmaßnahmen  Einzahlungs- und Auszahlungsarten	Gesamtang. z. Maßnahme	Bisher finanziert	Ermächt. - Übertr. aus Vorvorjahr	Ergebnis Vorvorjahr	Ansatz	Ansatz	Verpfl.- Ermächt.	Planung	Planung	Planung	Finanzbedarf weitere Jahre
		EUR	EUR	2022 EUR	2022 EUR	2023 EUR	2024 EUR	2024 EUR	2025 EUR	2026 EUR	2027 EUR	EUR
		1	2	3	4	5	6	7	8	9	10	11
<b>Produkt: 53.80.0000-Abwasserbeseitigung</b>												
<b>Maßnahme: 4307-Reusten A 4 - RÜ 4 Rathaus (gemäß § 4 Abs. 4 GemHVO)</b>												
8	- Auszahlungen für Baumaßnahmen	0	0	0		0	0	0	0	15.000	0	-15.000
13	= Summe der Auszahlungen aus Investitionstätigkeit (Summe aus Nummer 7 bis 12)	0	0	0		0	0	0	0	15.000	0	-15.000
14	= Saldo aus Investitionstätigkeit (Saldo aus Nummer 6 und 13)	0	0	0		0	0	0	0	-15.000	0	15.000
16	= Gesamtkosten der Maßnahme (Summe aus Nummer 13 und 15)	0	0	0		0	0	0	0	15.000	0	-15.000

**Einzeldarstellung der Investitionsmaßnahmen**

Nr.	Investitionsmaßnahmen  Einzahlungs- und Auszahlungsarten	Gesamtang. z. Maßnahme	Bisher finanziert	Ermächt. - Übertr. aus Vorvorjahr	Ergebnis Vorvorjahr	Ansatz	Ansatz	Verpfl.- Ermächt.	Planung	Planung	Planung	Finanzbedarf weitere Jahre
		EUR	EUR	2022 EUR	2022 EUR	2023 EUR	2024 EUR	2024 EUR	2025 EUR	2026 EUR	2027 EUR	EUR
		1	2	3	4	5	6	7	8	9	10	11
<b>Produkt: 53.80.0000-Abwasserbeseitigung</b>												
<b>Maßnahme: 4308-Reusten A 4 - RÜ 5 Wintergasse (gemäß § 4 Abs. 4 GemHVO)</b>												
8	- Auszahlungen für Baumaßnahmen	0	0	0		0	0	0	0	15.000	0	-15.000
13	= Summe der Auszahlungen aus Investitionstätigkeit (Summe aus Nummer 7 bis 12)	0	0	0		0	0	0	0	15.000	0	-15.000
14	= Saldo aus Investitionstätigkeit (Saldo aus Nummer 6 und 13)	0	0	0		0	0	0	0	-15.000	0	15.000
16	= Gesamtkosten der Maßnahme (Summe aus Nummer 13 und 15)	0	0	0		0	0	0	0	15.000	0	-15.000

Nr.	Investitionsmaßnahmen  Einzahlungs- und Auszahlungsarten	Gesamtang. z. Maßnahme	Bisher finanziert	Ermächt. - Übertr. aus Vorvorjahr	Ergebnis Vorvorjahr	Ansatz	Ansatz	Verpfl.- Ermächt.	Planung	Planung	Planung	Finanzbedarf weitere Jahre
		EUR	EUR	2022 EUR	2022 EUR	2023 EUR	2024 EUR	2024 EUR	2025 EUR	2026 EUR	2027 EUR	EUR
		1	2	3	4	5	6	7	8	9	10	11
<b>Produkt: 53.80.0000-Abwasserbeseitigung</b>												
<b>Maßnahme: 4309-Reusten A 4 - RÜ 6 Rottenburger Straße (gemäß § 4 Abs. 4 GemHVO)</b>												
8	- Auszahlungen für Baumaßnahmen	0	0	0		0	0	0	0	15.000	0	-15.000
13	= Summe der Auszahlungen aus Investitionstätigkeit (Summe aus Nummer 7 bis 12)	0	0	0		0	0	0	0	15.000	0	-15.000
14	= Saldo aus Investitionstätigkeit (Saldo aus Nummer 6 und 13)	0	0	0		0	0	0	0	-15.000	0	15.000
16	= Gesamtkosten der Maßnahme (Summe aus Nummer 13 und 15)	0	0	0		0	0	0	0	15.000	0	-15.000

**Einzeldarstellung der Investitionsmaßnahmen**

Nr.	Investitionsmaßnahmen  Einzahlungs- und Auszahlungsarten	Gesamtang. z. Maßnahme	Bisher finanziert	Ermächt. - Übertr. aus Vorvorjahr	Ergebnis Vorvorjahr	Ansatz	Ansatz	Verpfl.- Ermächt.	Planung	Planung	Planung	Finanzbedarf weitere Jahre
		EUR	EUR	2022 EUR	2022 EUR	2023 EUR	2024 EUR	2024 EUR	2025 EUR	2026 EUR	2027 EUR	EUR
		1	2	3	4	5	6	7	8	9	10	11
<b>Produkt: 53.80.0000-Abwasserbeseitigung</b>												
<b>Maßnahme: 4313-Reusten RÜB 1 Gartenstraße (Mühle Schill) (gemäß § 4 Abs. 4 GemHVO)</b>												
1	Einzahlungen aus Investitionszuwendungen	1.665.500	0	0		0	200.000	0	0	0	0	1.465.500
<b>6</b>	<b>= Summe der Einzahlungen aus Investitionstätigkeit (Summe aus Nummer 1 bis 5)</b>	<b>1.665.500</b>	<b>0</b>	<b>0</b>		<b>0</b>	<b>200.000</b>	<b>0</b>	<b>0</b>	<b>0</b>	<b>0</b>	<b>1.465.500</b>
8	- Auszahlungen für Baumaßnahmen	2.880.770	0	716.452		30.000	30.000	0	0	0	0	2.850.770
<b>13</b>	<b>= Summe der Auszahlungen aus Investitionstätigkeit (Summe aus Nummer 7 bis 12)</b>	<b>2.880.770</b>	<b>0</b>	<b>716.452</b>		<b>30.000</b>	<b>30.000</b>	<b>0</b>	<b>0</b>	<b>0</b>	<b>0</b>	<b>2.850.770</b>
<b>14</b>	<b>= Saldo aus Investitionstätigkeit (Saldo aus Nummer 6 und 13)</b>	<b>-1.215.270</b>	<b>0</b>	<b>-716.452</b>		<b>- 30.000</b>	<b>170.000</b>	<b>0</b>	<b>0</b>	<b>0</b>	<b>0</b>	<b>-1.385.270</b>
<b>16</b>	<b>= Gesamtkosten der Maßnahme (Summe aus Nummer 13 und 15)</b>	<b>2.880.770</b>	<b>0</b>	<b>716.452</b>		<b>30.000</b>	<b>30.000</b>	<b>0</b>	<b>0</b>	<b>0</b>	<b>0</b>	<b>2.850.770</b>

459

Nr.	Investitionsmaßnahmen  Einzahlungs- und Auszahlungsarten	Gesamtang. z. Maßnahme	Bisher finanziert	Ermächt. - Übertr. aus Vorvorjahr	Ergebnis Vorvorjahr	Ansatz	Ansatz	Verpfl.- Ermächt.	Planung	Planung	Planung	Finanzbedarf weitere Jahre
		EUR	EUR	2022 EUR	2022 EUR	2023 EUR	2024 EUR	2024 EUR	2025 EUR	2026 EUR	2027 EUR	EUR
		1	2	3	4	5	6	7	8	9	10	11
<b>Produkt: 53.80.0000-Abwasserbeseitigung</b>												
<b>Maßnahme: 5301-Altlingen Böblinger Straße (gemäß § 4 Abs. 4 GemHVO)</b>												
8	- Auszahlungen für Baumaßnahmen	63.000	0	0		0	30.000	0	0	0	0	33.000
<b>13</b>	<b>= Summe der Auszahlungen aus Investitionstätigkeit (Summe aus Nummer 7 bis 12)</b>	<b>63.000</b>	<b>0</b>	<b>0</b>		<b>0</b>	<b>30.000</b>	<b>0</b>	<b>0</b>	<b>0</b>	<b>0</b>	<b>33.000</b>
<b>14</b>	<b>= Saldo aus Investitionstätigkeit (Saldo aus Nummer 6 und 13)</b>	<b>-63.000</b>	<b>0</b>	<b>0</b>		<b>0</b>	<b>-30.000</b>	<b>0</b>	<b>0</b>	<b>0</b>	<b>0</b>	<b>-33.000</b>
<b>16</b>	<b>= Gesamtkosten der Maßnahme (Summe aus Nummer 13 und 15)</b>	<b>63.000</b>	<b>0</b>	<b>0</b>		<b>0</b>	<b>30.000</b>	<b>0</b>	<b>0</b>	<b>0</b>	<b>0</b>	<b>33.000</b>

### Einzeldarstellung der Investitionsmaßnahmen

Nr.	Investitionsmaßnahmen  Einzahlungs- und Auszahlungsarten	Gesamtang. z. Maßnahme	Bisher finanziert	Ermächt. - Übertr. aus Vorvorjahr	Ergebnis Vorvorjahr	Ansatz	Ansatz	Verpfl.- Ermächt.	Planung	Planung	Planung	Finanzbedarf weitere Jahre
		EUR	EUR	2022 EUR	2022 EUR	2023 EUR	2024 EUR	2024 EUR	2025 EUR	2026 EUR	2027 EUR	EUR
		1	2	3	4	5	6	7	8	9	10	11
<b>Produkt: 53.80.0000-Abwasserbeseitigung</b>												
<b>Maßnahme: 5307-Altlingen RÜB Wiesenstraße (gemäß § 4 Abs. 4 GemHVO)</b>												
8	- Auszahlungen für Baumaßnahmen	175.000	0	0		35.000	570.000	0	0	0	0	-395.000
13	= Summe der Auszahlungen aus Investitionstätigkeit (Summe aus Nummer 7 bis 12)	175.000	0	0		35.000	570.000	0	0	0	0	-395.000
14	= Saldo aus Investitionstätigkeit (Saldo aus Nummer 6 und 13)	-175.000	0	0		- 35.000	-570.000	0	0	0	0	395.000
16	= Gesamtkosten der Maßnahme (Summe aus Nummer 13 und 15)	175.000	0	0		35.000	570.000	0	0	0	0	-395.000

460

Nr.	Investitionsmaßnahmen  Einzahlungs- und Auszahlungsarten	Gesamtang. z. Maßnahme	Bisher finanziert	Ermächt. - Übertr. aus Vorvorjahr	Ergebnis Vorvorjahr	Ansatz	Ansatz	Verpfl.- Ermächt.	Planung	Planung	Planung	Finanzbedarf weitere Jahre
		EUR	EUR	2022 EUR	2022 EUR	2023 EUR	2024 EUR	2024 EUR	2025 EUR	2026 EUR	2027 EUR	EUR
		1	2	3	4	5	6	7	8	9	10	11
<b>Produkt: 53.80.0000-Abwasserbeseitigung</b>												
<b>Maßnahme: 5312-Altlingen Schönbuchstraße (gemäß § 4 Abs. 4 GemHVO)</b>												
8	- Auszahlungen für Baumaßnahmen	310.000	0	0		250.000	250.000	0	100.000	0	0	-40.000
13	= Summe der Auszahlungen aus Investitionstätigkeit (Summe aus Nummer 7 bis 12)	310.000	0	0		250.000	250.000	0	100.000	0	0	-40.000
14	= Saldo aus Investitionstätigkeit (Saldo aus Nummer 6 und 13)	-310.000	0	0		- 250.000	-250.000	0	-100.000	0	0	40.000
16	= Gesamtkosten der Maßnahme (Summe aus Nummer 13 und 15)	310.000	0	0		250.000	250.000	0	100.000	0	0	-40.000

**Einzeldarstellung der Investitionsmaßnahmen**

Nr.	Investitionsmaßnahmen  Einzahlungs- und Auszahlungsarten	Gesamtang. z. Maßnahme	Bisher finanziert	Ermächt. - Übertr. aus Vorvorjahr	Ergebnis Vorvorjahr	Ansatz	Ansatz	Verpfl.- Ermächt.	Planung	Planung	Planung	Finanzbedarf weitere Jahre
		EUR	EUR	2022 EUR	2022 EUR	2023 EUR	2024 EUR	2024 EUR	2025 EUR	2026 EUR	2027 EUR	EUR
		1	2	3	4	5	6	7	8	9	10	11
<b>Produkt: 53.80.0000-Abwasserbeseitigung</b>												
<b>Maßnahme: 5317-Altlingen RÜB 2 Pappelallee (gemäß § 4 Abs. 4 GemHVO)</b>												
8	- Auszahlungen für Baumaßnahmen	690.000	0	0		0	0	690.000	400.000	290.000	0	0
13	= Summe der Auszahlungen aus Investitionstätigkeit (Summe aus Nummer 7 bis 12)	690.000	0	0		0	0	690.000	400.000	290.000	0	0
14	= Saldo aus Investitionstätigkeit (Saldo aus Nummer 6 und 13)	-690.000	0	0		0	0	-690.000	-400.000	-290.000	0	0
16	= Gesamtkosten der Maßnahme (Summe aus Nummer 13 und 15)	690.000	0	0		0	0	690.000	400.000	290.000	0	0

461

Nr.	Investitionsmaßnahmen  Einzahlungs- und Auszahlungsarten	Gesamtang. z. Maßnahme	Bisher finanziert	Ermächt. - Übertr. aus Vorvorjahr	Ergebnis Vorvorjahr	Ansatz	Ansatz	Verpfl.- Ermächt.	Planung	Planung	Planung	Finanzbedarf weitere Jahre
		EUR	EUR	2022 EUR	2022 EUR	2023 EUR	2024 EUR	2024 EUR	2025 EUR	2026 EUR	2027 EUR	EUR
		1	2	3	4	5	6	7	8	9	10	11
<b>Produkt: 53.80.0000-Abwasserbeseitigung</b>												
<b>Maßnahme: 5319-Altlingen Römerstraße (gemäß § 4 Abs. 4 GemHVO)</b>												
8	- Auszahlungen für Baumaßnahmen	0	0	0		0	20.000	0	0	0	0	-20.000
13	= Summe der Auszahlungen aus Investitionstätigkeit (Summe aus Nummer 7 bis 12)	0	0	0		0	20.000	0	0	0	0	-20.000
14	= Saldo aus Investitionstätigkeit (Saldo aus Nummer 6 und 13)	0	0	0		0	-20.000	0	0	0	0	20.000
16	= Gesamtkosten der Maßnahme (Summe aus Nummer 13 und 15)	0	0	0		0	20.000	0	0	0	0	-20.000

**Einzeldarstellung der Investitionsmaßnahmen**

Nr.	Investitionsmaßnahmen  Einzahlungs- und Auszahlungsarten	Gesamtang. z. Maßnahme	Bisher finanziert	Ermächt. - Übertr. aus Vorvorjahr	Ergebnis Vorvorjahr	Ansatz	Ansatz	Verpfl.- Ermächt.	Planung	Planung	Planung	Finanzbedarf weitere Jahre
		EUR	EUR	2022 EUR	2022 EUR	2023 EUR	2024 EUR	2024 EUR	2025 EUR	2026 EUR	2027 EUR	EUR
		1	2	3	4	5	6	7	8	9	10	11
<b>Produkt: 53.80.0000-Abwasserbeseitigung</b>												
<b>Maßnahme: 5320-Alttingen Entlastungskanal Ödelesberg (gemäß § 4 Abs. 4 GemHVO)</b>												
8	- Auszahlungen für Baumaßnahmen	0	0	0		0	0	30.000	0	70.000	30.000	-100.000
13	= Summe der Auszahlungen aus Investitionstätigkeit (Summe aus Nummer 7 bis 12)	0	0	0		0	0	30.000	0	70.000	30.000	-100.000
14	= Saldo aus Investitionstätigkeit (Saldo aus Nummer 6 und 13)	0	0	0		0	0	-30.000	0	-70.000	-30.000	100.000
16	= Gesamtkosten der Maßnahme (Summe aus Nummer 13 und 15)	0	0	0		0	0	30.000	0	70.000	30.000	-100.000

Nr.	Investitionsmaßnahmen  Einzahlungs- und Auszahlungsarten	Gesamtang. z. Maßnahme	Bisher finanziert	Ermächt. - Übertr. aus Vorvorjahr	Ergebnis Vorvorjahr	Ansatz	Ansatz	Verpfl.- Ermächt.	Planung	Planung	Planung	Finanzbedarf weitere Jahre
		EUR	EUR	2022 EUR	2022 EUR	2023 EUR	2024 EUR	2024 EUR	2025 EUR	2026 EUR	2027 EUR	EUR
		1	2	3	4	5	6	7	8	9	10	11
<b>Produkt: 53.80.0000-Abwasserbeseitigung</b>												
<b>Maßnahme: 5321-Alttingen Hebenanlage Hagen (gemäß § 4 Abs. 4 GemHVO)</b>												
8	- Auszahlungen für Baumaßnahmen	0	0	0		0	51.000	0	0	0	0	-51.000
13	= Summe der Auszahlungen aus Investitionstätigkeit (Summe aus Nummer 7 bis 12)	0	0	0		0	51.000	0	0	0	0	-51.000
14	= Saldo aus Investitionstätigkeit (Saldo aus Nummer 6 und 13)	0	0	0		0	-51.000	0	0	0	0	51.000
16	= Gesamtkosten der Maßnahme (Summe aus Nummer 13 und 15)	0	0	0		0	51.000	0	0	0	0	-51.000

**Einzeldarstellung der Investitionsmaßnahmen**

Nr.	Investitionsmaßnahmen  Einzahlungs- und Auszahlungsarten	Gesamtang. z. Maßnahme	Bisher finanziert	Ermächt. - Übertr. aus Vorvorjahr	Ergebnis Vorvorjahr	Ansatz	Ansatz	Verpfl.- Ermächt.	Planung	Planung	Planung	Finanzbedarf weitere Jahre
		EUR	EUR	2022 EUR	2022 EUR	2023 EUR	2024 EUR	2024 EUR	2025 EUR	2026 EUR	2027 EUR	EUR
		1	2	3	4	5	6	7	8	9	10	11
<b>Produkt: 53.80.0000-Abwasserbeseitigung</b>												
<b>Maßnahme: 6302-Breitenholz RÜB 1 (gemäß § 4 Abs. 4 GemHVO)</b>												
8	- Auszahlungen für Baumaßnahmen	670.000	0	0		0	0	670.000	0	300.000	370.000	0
13	= Summe der Auszahlungen aus Investitionstätigkeit (Summe aus Nummer 7 bis 12)	670.000	0	0		0	0	670.000	0	300.000	370.000	0
14	= Saldo aus Investitionstätigkeit (Saldo aus Nummer 6 und 13)	-670.000	0	0		0	0	-670.000	0	-300.000	-370.000	0
16	= Gesamtkosten der Maßnahme (Summe aus Nummer 13 und 15)	670.000	0	0		0	0	670.000	0	300.000	370.000	0

Nr.	Investitionsmaßnahmen  Einzahlungs- und Auszahlungsarten	Gesamtang. z. Maßnahme	Bisher finanziert	Ermächt. - Übertr. aus Vorvorjahr	Ergebnis Vorvorjahr	Ansatz	Ansatz	Verpfl.- Ermächt.	Planung	Planung	Planung	Finanzbedarf weitere Jahre
		EUR	EUR	2022 EUR	2022 EUR	2023 EUR	2024 EUR	2024 EUR	2025 EUR	2026 EUR	2027 EUR	EUR
		1	2	3	4	5	6	7	8	9	10	11
<b>Produkt: 53.80.0000-Abwasserbeseitigung</b>												
<b>Maßnahme: 6304-Breitenholz Friesenweg (gemäß § 4 Abs. 4 GemHVO)</b>												
8	- Auszahlungen für Baumaßnahmen	0	0	0		0	0	0	0	200.000	0	-200.000
13	= Summe der Auszahlungen aus Investitionstätigkeit (Summe aus Nummer 7 bis 12)	0	0	0		0	0	0	0	200.000	0	-200.000
14	= Saldo aus Investitionstätigkeit (Saldo aus Nummer 6 und 13)	0	0	0		0	0	0	0	-200.000	0	200.000
16	= Gesamtkosten der Maßnahme (Summe aus Nummer 13 und 15)	0	0	0		0	0	0	0	200.000	0	-200.000

## Teilergebnishaushalt einschließlich Finanzplanung

### 54.10 Gemeindestraßen

**Produktgruppe** 54.10 Gemeindestraßen  
**Produktbereich** 54 Verkehrsflächen und -anlagen, ÖPNV

<b>Kurzbeschreibung</b>	- Bereitstellung, Unterhaltung, Instandhaltung und Betrieb öffentlicher Straßen, Wege, Plätze und Brunnen inklusive Straßenmarkierung und -entwässerung - Straßenbeleuchtung - Signalanlagen - Verkehrszeichen - Verkehrsleit- und -schutzeinrichtungen - Unterhaltung und Instandsetzung von Brücken, Tunneln, Stützwänden und Lärmschutzwänden
-------------------------	---

### 54.10 Gemeindestraßen

Nr.	Ergebnishaushalt Ertrags- und Aufwandsarten	Ergebnis	Ansatz	Ansatz	Planung	Planung	Planung
		2022 EUR	2023 EUR	2024 EUR	2025 EUR	2026 EUR	2027 EUR
		1	2	3	4	5	6
2	+ Zuweisungen und Zuwendungen, Umlagen		49.870	49.900	49.900	49.900	49.900
3	+ Aufgelöste Investitionszuwendungen und -beiträge		613.500	571.800	581.300	601.200	638.200
5	+ Entgelte für öffentliche Leistungen oder Einrichtungen		1.000	1.500	1.500	1.500	1.500
6	+ Sonstige privatrechtliche Leistungsentgelte		500	500	500	500	500
7	+ Kostenerstattungen und Kostenumlagen		16.500	32.130	32.770	33.420	33.420
<b>11</b>	<b>= Anteilige ordentliche Erträge ( Summe aus Nummern 1 bis 10)</b>		<b>681.370</b>	<b>655.830</b>	<b>665.970</b>	<b>686.520</b>	<b>723.520</b>
12	- Personalaufwendungen		220.930	124.165	126.648	127.915	129.194
14	- Aufwendungen für Sach- und Dienstleistungen		613.190	724.100	544.300	544.350	544.350
15	- Abschreibungen		1.324.000	1.257.300	1.303.600	1.366.400	1.358.600
18	- Sonstige ordentliche Aufwendungen		6.050	6.180	5.480	5.480	5.480
<b>19</b>	<b>= Anteilige ordentliche Aufwendungen (Summe aus Nummern 12 bis 18)</b>		<b>2.164.170</b>	<b>2.111.745</b>	<b>1.980.028</b>	<b>2.044.145</b>	<b>2.037.624</b>
<b>20</b>	<b>= Anteiliges veranschlagtes ordentliches Ergebnis (Saldo aus Nummern 11 und 19)</b>		<b>- 1.482.800</b>	<b>-1.455.915</b>	<b>-1.314.058</b>	<b>-1.357.625</b>	<b>-1.314.104</b>
21	+ Erträge aus internen Leistungen		43.000	0	0	0	0
22	- Aufwendungen für interne Leistungen		572.000	0	0	0	0
<b>24</b>	<b>= Veranschlagtes kalkulatorisches Ergebnis (Saldo aus Nummern 21 bis 23)</b>		<b>- 529.000</b>	<b>0</b>	<b>0</b>	<b>0</b>	<b>0</b>
<b>25</b>	<b>= Veranschlagter Nettoressourcenbedarf/ -überschuss (Summe aus Nummern 20 und 24)</b>		<b>- 2.011.800</b>	<b>-1.455.915</b>	<b>-1.314.058</b>	<b>-1.357.625</b>	<b>-1.314.104</b>

#### 54100000 Gemeindestraßen incl. Feldwege - Zeile Nr. 14 Aufwendungen für Sach- und Dienstleistungen

Notiz u. a. Aufzugsreinigung Unterführung am Bahnhof



Teilfinanzhaushalt einschließlich Finanzplanung

54.10 Gemeindestraßen

Nr.	Teilfinanzhaushalt  Einzahlungs- und Auszahlungsarten	Ergebnis	Ansatz	Ansatz	Verpflichtungs- ermächtigungen	Planung	Planung	Planung
		2022 EUR	2023 EUR	2024 EUR	2024 EUR	2025 EUR	2026 EUR	2027 EUR
		1	2	3	4	5	6	7
1	+ Summe der Einzahlungen aus laufender Verwaltungstätigkeit (ohne außerordentliche zahlungswirksame Erträge aus Vermögensveräußerung)		67.870	84.030	0	84.670	85.320	85.320
2	- Summe der Auszahlungen aus laufender Verwaltungstätigkeit		840.170	854.445	0	676.428	677.745	679.024
<b>3</b>	<b>= Anteiliger Zahlungsmittelüberschuss/-bedarf aus laufender Verwaltungstätigkeit (Saldo aus Nummern 1 und 2)</b>		<b>- 772.300</b>	<b>-770.415</b>	<b>0</b>	<b>-591.758</b>	<b>-592.425</b>	<b>-593.704</b>
4	+ Einzahlungen aus Investitionszuwendungen		1.030.000	289.600	0	387.750	723.800	292.000
5	+ Einzahlungen aus Investitionsbeiträgen und ähnlichen Entgelten für Investitionstätigkeit		360.000	559.600	0	603.000	1.188.000	0
<b>9</b>	<b>= Einzahlungen aus Investitionstätigkeit (Summe aus Nummern 4 bis 8)</b>		<b>1.390.000</b>	<b>849.200</b>	<b>0</b>	<b>990.750</b>	<b>1.911.800</b>	<b>292.000</b>
11	- Auszahlungen für Baumaßnahmen		1.420.000	2.560.000	2.689.000	2.121.000	1.098.000	1.395.000
12	- Auszahlungen für den Erwerb von beweglichem Sachvermögen		0	0	0	0	0	0
14	- Auszahlungen für Investitionsförderungsmaßnahmen		30.600	40.600	0	275.400	0	0
<b>16</b>	<b>= Auszahlungen aus Investitionstätigkeit (Summe aus Nummern 10 bis 15)</b>		<b>1.450.600</b>	<b>2.600.600</b>	<b>2.689.000</b>	<b>2.396.400</b>	<b>1.098.000</b>	<b>1.395.000</b>
<b>17</b>	<b>= Anteiliger veranschlagter Finanzmittelüberschuss/-bedarf aus Investitionstätigkeit (Saldo aus Nummern 9 und 16)</b>		<b>- 60.600</b>	<b>-1.751.400</b>	<b>-2.689.000</b>	<b>-1.405.650</b>	<b>813.800</b>	<b>-1.103.000</b>
<b>18</b>	<b>= Anteiliger veranschlagter Finanzierungsmittelüberschuss/-bedarf (Saldo aus Nummern 3 und 17)</b>		<b>- 832.900</b>	<b>-2.521.815</b>	<b>-2.689.000</b>	<b>-1.997.408</b>	<b>221.375</b>	<b>-1.696.704</b>

465

<b>54100000 Gemeindestraßen incl. Feldwege - Zeile Nr. 11 Auszahlungen für Baumaßnahmen</b>	
Notiz	Parkplätze

**Einzeldarstellung der Investitionsmaßnahmen**

Nr.	Investitionsmaßnahmen  Einzahlungs- und Auszahlungsarten	Gesamtang. z. Maßnahme	Bisher finanziert	Ermächt. - Übertr. aus Vorvorjahr	Ergebnis Vorvorjahr	Ansatz	Ansatz	Verpfl.- Ermächt.	Planung	Planung	Planung	Finanzbedarf weitere Jahre
		EUR	EUR	2022 EUR	2022 EUR	2023 EUR	2024 EUR	2024 EUR	2025 EUR	2026 EUR	2027 EUR	EUR
		1	2	3	4	5	6	7	8	9	10	11
<b>Produkt: 54.10.0000-Gemeindestraßen incl. Feldwege</b>												
<b>Maßnahme: 0360-Beiträge - ortsteilübergreifend (gemäß § 4 Abs. 4 GemHVO)</b>												
2	+ Einzahlungen aus Investitionsbeiträgen und ähnlichen Entgelten für Investitionstätigkeit	1.507.467	0	0		360.000	559.600	0	603.000	1.188.000	0	-843.133
6	= Summe der Einzahlungen aus Investitionstätigkeit (Summe aus Nummer 1 bis 5)	1.507.467	0	0		360.000	559.600	0	603.000	1.188.000	0	-843.133
14	= Saldo aus Investitionstätigkeit (Saldo aus Nummer 6 und 13)	1.507.467	0	0		360.000	559.600	0	603.000	1.188.000	0	-843.133

466

Nr.	Investitionsmaßnahmen  Einzahlungs- und Auszahlungsarten	Gesamtang. z. Maßnahme	Bisher finanziert	Ermächt. - Übertr. aus Vorvorjahr	Ergebnis Vorvorjahr	Ansatz	Ansatz	Verpfl.- Ermächt.	Planung	Planung	Planung	Finanzbedarf weitere Jahre
		EUR	EUR	2022 EUR	2022 EUR	2023 EUR	2024 EUR	2024 EUR	2025 EUR	2026 EUR	2027 EUR	EUR
		1	2	3	4	5	6	7	8	9	10	11
<b>Produkt: 54.10.0000-Gemeindestraßen incl. Feldwege</b>												
<b>Maßnahme: 0380-Pausch. Investitionszuweisung § 27 Abs. 1 FAG - ortsteilübergreifend (gemäß § 4 Abs. 4 GemHVO)</b>												
1	Einzahlungen aus Investitionszuwendungen	261.442	0	0		40.000	0	0	0	0	0	261.442
6	= Summe der Einzahlungen aus Investitionstätigkeit (Summe aus Nummer 1 bis 5)	261.442	0	0		40.000	0	0	0	0	0	261.442
14	= Saldo aus Investitionstätigkeit (Saldo aus Nummer 6 und 13)	261.442	0	0		40.000	0	0	0	0	0	261.442

**Einzeldarstellung der Investitionsmaßnahmen**

Nr.	Investitionsmaßnahmen  Einzahlungs- und Auszahlungsarten	Gesamtang. z. Maßnahme	Bisher finanziert	Ermächt. - Übertr. aus Vorvorjahr	Ergebnis Vorvorjahr	Ansatz	Ansatz	Verpfl.- Ermächt.	Planung	Planung	Planung	Finanzbedarf weitere Jahre
		EUR	EUR	2022 EUR	2022 EUR	2023 EUR	2024 EUR	2024 EUR	2025 EUR	2026 EUR	2027 EUR	EUR
		1	2	3	4	5	6	7	8	9	10	11
<b>Produkt: 54.10.0000-Gemeindestraßen incl. Feldwege</b>												
<b>Maßnahme: 1301-Entringen Erschließungsgebiet Schlossblick (gemäß § 4 Abs. 4 GemHVO)</b>												
8	- Auszahlungen für Baumaßnahmen	1.773.117	0	0		400.000	150.000	0	0	0	0	1.623.117
13	= Summe der Auszahlungen aus Investitionstätigkeit (Summe aus Nummer 7 bis 12)	1.773.117	0	0		400.000	150.000	0	0	0	0	1.623.117
14	= Saldo aus Investitionstätigkeit (Saldo aus Nummer 6 und 13)	-1.773.117	0	0		- 400.000	-150.000	0	0	0	0	-1.623.117
16	= Gesamtkosten der Maßnahme (Summe aus Nummer 13 und 15)	1.773.117	0	0		400.000	150.000	0	0	0	0	1.623.117

467

Nr.	Investitionsmaßnahmen  Einzahlungs- und Auszahlungsarten	Gesamtang. z. Maßnahme	Bisher finanziert	Ermächt. - Übertr. aus Vorvorjahr	Ergebnis Vorvorjahr	Ansatz	Ansatz	Verpfl.- Ermächt.	Planung	Planung	Planung	Finanzbedarf weitere Jahre
		EUR	EUR	2022 EUR	2022 EUR	2023 EUR	2024 EUR	2024 EUR	2025 EUR	2026 EUR	2027 EUR	EUR
		1	2	3	4	5	6	7	8	9	10	11
<b>Produkt: 54.10.0000-Gemeindestraßen incl. Feldwege</b>												
<b>Maßnahme: 1307-Entringen Erschließungsgebiet Fliederstraße (ehem. Kiga) (gemäß § 4 Abs. 4 GemHVO)</b>												
8	- Auszahlungen für Baumaßnahmen	370.000	0	0		0	36.000	0	0	0	0	334.000
13	= Summe der Auszahlungen aus Investitionstätigkeit (Summe aus Nummer 7 bis 12)	370.000	0	0		0	36.000	0	0	0	0	334.000
14	= Saldo aus Investitionstätigkeit (Saldo aus Nummer 6 und 13)	-370.000	0	0		0	-36.000	0	0	0	0	-334.000
16	= Gesamtkosten der Maßnahme (Summe aus Nummer 13 und 15)	370.000	0	0		0	36.000	0	0	0	0	334.000

### Einzeldarstellung der Investitionsmaßnahmen

Nr.	Investitionsmaßnahmen  Einzahlungs- und Auszahlungsarten	Gesamtang. z. Maßnahme	Bisher finanziert	Ermächt. - Übertr. aus Vorvorjahr	Ergebnis Vorvorjahr	Ansatz	Ansatz	Verpfl.- Ermächt.	Planung	Planung	Planung	Finanzbedarf weitere Jahre
		EUR	EUR	2022 EUR	2022 EUR	2023 EUR	2024 EUR	2024 EUR	2025 EUR	2026 EUR	2027 EUR	EUR
		1	2	3	4	5	6	7	8	9	10	11
<b>Produkt: 54.10.0000-Gemeindestraßen incl. Feldwege</b>												
<b>Maßnahme: 1313-Entringen Bahnquerung Bildungszentrum (gemäß § 4 Abs. 4 GemHVO)</b>												
1	Einzahlungen aus Investitionszuwendungen	870.000	0	0		970.000	0	0	0	0	0	870.000
6	= Summe der Einzahlungen aus Investitionstätigkeit (Summe aus Nummer 1 bis 5)	870.000	0	0		970.000	0	0	0	0	0	870.000
14	= Saldo aus Investitionstätigkeit (Saldo aus Nummer 6 und 13)	-965.000	0	0		970.000	0	0	0	0	0	870.000

468

Nr.	Investitionsmaßnahmen  Einzahlungs- und Auszahlungsarten	Gesamtang. z. Maßnahme	Bisher finanziert	Ermächt. - Übertr. aus Vorvorjahr	Ergebnis Vorvorjahr	Ansatz	Ansatz	Verpfl.- Ermächt.	Planung	Planung	Planung	Finanzbedarf weitere Jahre
		EUR	EUR	2022 EUR	2022 EUR	2023 EUR	2024 EUR	2024 EUR	2025 EUR	2026 EUR	2027 EUR	EUR
		1	2	3	4	5	6	7	8	9	10	11
<b>Produkt: 54.10.0000-Gemeindestraßen incl. Feldwege</b>												
<b>Maßnahme: 1318-Entringen Höfstraße (gemäß § 4 Abs. 4 GemHVO)</b>												
8	- Auszahlungen für Baumaßnahmen	338.483	0	0		0	0	0	0	0	80.000	258.483
13	= Summe der Auszahlungen aus Investitionstätigkeit (Summe aus Nummer 7 bis 12)	338.483	0	0		0	0	0	0	0	80.000	258.483
14	= Saldo aus Investitionstätigkeit (Saldo aus Nummer 6 und 13)	-338.483	0	0		0	0	0	0	0	-80.000	-258.483
16	= Gesamtkosten der Maßnahme (Summe aus Nummer 13 und 15)	338.483	0	0		0	0	0	0	0	80.000	258.483

**Einzeldarstellung der Investitionsmaßnahmen**

Nr.	Investitionsmaßnahmen  Einzahlungs- und Auszahlungsarten	Gesamtang. z. Maßnahme	Bisher finanziert	Ermächt. - Übertr. aus Vorvorjahr	Ergebnis Vorvorjahr	Ansatz	Ansatz	Verpfl.- Ermächt.	Planung	Planung	Planung	Finanzbedarf weitere Jahre
		EUR	EUR	2022 EUR	2022 EUR	2023 EUR	2024 EUR	2024 EUR	2025 EUR	2026 EUR	2027 EUR	EUR
		1	2	3	4	5	6	7	8	9	10	11
<b>Produkt: 54.10.0000-Gemeindestraßen incl. Feldwege</b>												
<b>Maßnahme: 1329-Entringen Bolzplatz (gemäß § 4 Abs. 4 GemHVO)</b>												
8	- Auszahlungen für Baumaßnahmen	0	0	0		0	156.000	0	0	0	0	-156.000
13	= Summe der Auszahlungen aus Investitionstätigkeit (Summe aus Nummer 7 bis 12)	0	0	0		0	156.000	0	0	0	0	-156.000
14	= Saldo aus Investitionstätigkeit (Saldo aus Nummer 6 und 13)	0	0	0		0	-156.000	0	0	0	0	156.000
16	= Gesamtkosten der Maßnahme (Summe aus Nummer 13 und 15)	0	0	0		0	156.000	0	0	0	0	-156.000

469

Nr.	Investitionsmaßnahmen  Einzahlungs- und Auszahlungsarten	Gesamtang. z. Maßnahme	Bisher finanziert	Ermächt. - Übertr. aus Vorvorjahr	Ergebnis Vorvorjahr	Ansatz	Ansatz	Verpfl.- Ermächt.	Planung	Planung	Planung	Finanzbedarf weitere Jahre
		EUR	EUR	2022 EUR	2022 EUR	2023 EUR	2024 EUR	2024 EUR	2025 EUR	2026 EUR	2027 EUR	EUR
		1	2	3	4	5	6	7	8	9	10	11
<b>Produkt: 54.10.0000-Gemeindestraßen incl. Feldwege</b>												
<b>Maßnahme: 1330-Entringen Hindenburgstraße (gemäß § 4 Abs. 4 GemHVO)</b>												
8	- Auszahlungen für Baumaßnahmen	0	0	0		0	0	0	0	0	540.000	-540.000
13	= Summe der Auszahlungen aus Investitionstätigkeit (Summe aus Nummer 7 bis 12)	0	0	0		0	0	0	0	0	540.000	-540.000
14	= Saldo aus Investitionstätigkeit (Saldo aus Nummer 6 und 13)	0	0	0		0	0	0	0	0	-540.000	540.000
16	= Gesamtkosten der Maßnahme (Summe aus Nummer 13 und 15)	0	0	0		0	0	0	0	0	540.000	-540.000

**Einzeldarstellung der Investitionsmaßnahmen**

Nr.	Investitionsmaßnahmen  Einzahlungs- und Auszahlungsarten	Gesamtang. z. Maßnahme	Bisher finanziert	Ermächt. - Übertr. aus Vorvorjahr	Ergebnis Vorvorjahr	Ansatz	Ansatz	Verpfl.- Ermächt.	Planung	Planung	Planung	Finanzbedarf weitere Jahre
		EUR	EUR	2022 EUR	2022 EUR	2023 EUR	2024 EUR	2024 EUR	2025 EUR	2026 EUR	2027 EUR	EUR
		1	2	3	4	5	6	7	8	9	10	11
<b>Produkt: 54.10.0000-Gemeindestraßen incl. Feldwege</b>												
<b>Maßnahme: 1502-Entringen Bushaltestellen (gemäß § 4 Abs. 4 GemHVO)</b>												
1	Einzahlungen aus Investitionszuwendungen	0	0	0		0	98.600	0	0	0	0	-98.600
6	= Summe der Einzahlungen aus Investitionstätigkeit (Summe aus Nummer 1 bis 5)	0	0	0		0	98.600	0	0	0	0	-98.600
8	- Auszahlungen für Baumaßnahmen	0	0	0		0	154.000	0	0	0	0	-154.000
13	= Summe der Auszahlungen aus Investitionstätigkeit (Summe aus Nummer 7 bis 12)	0	0	0		0	154.000	0	0	0	0	-154.000
14	= Saldo aus Investitionstätigkeit (Saldo aus Nummer 6 und 13)	0	0	0		0	-55.400	0	0	0	0	55.400
16	= Gesamtkosten der Maßnahme (Summe aus Nummer 13 und 15)	0	0	0		0	154.000	0	0	0	0	-154.000

470

Nr.	Investitionsmaßnahmen  Einzahlungs- und Auszahlungsarten	Gesamtang. z. Maßnahme	Bisher finanziert	Ermächt. - Übertr. aus Vorvorjahr	Ergebnis Vorvorjahr	Ansatz	Ansatz	Verpfl.- Ermächt.	Planung	Planung	Planung	Finanzbedarf weitere Jahre
		EUR	EUR	2022 EUR	2022 EUR	2023 EUR	2024 EUR	2024 EUR	2025 EUR	2026 EUR	2027 EUR	EUR
		1	2	3	4	5	6	7	8	9	10	11
<b>Produkt: 54.10.0000-Gemeindestraßen incl. Feldwege</b>												
<b>Maßnahme: 2305-Pfäffingen Nagolder Straße (Bushaltestelle) (gemäß § 4 Abs. 4 GemHVO)</b>												
1	Einzahlungen aus Investitionszuwendungen	20.000	0	0		20.000	0	0	177.750	0	0	-157.750
6	= Summe der Einzahlungen aus Investitionstätigkeit (Summe aus Nummer 1 bis 5)	20.000	0	0		20.000	0	0	177.750	0	0	-157.750
8	- Auszahlungen für Baumaßnahmen	400.000	0	0		0	46.000	231.000	231.000	0	0	123.000
13	= Summe der Auszahlungen aus Investitionstätigkeit (Summe aus Nummer 7 bis 12)	400.000	0	0		0	46.000	231.000	231.000	0	0	123.000
14	= Saldo aus Investitionstätigkeit (Saldo aus Nummer 6 und 13)	-380.000	0	0		20.000	-46.000	-231.000	-53.250	0	0	-280.750

### Einzeldarstellung der Investitionsmaßnahmen

Nr.	Investitionsmaßnahmen  Einzahlungs- und Auszahlungsarten	Gesamtang. z. Maßnahme	Bisher finanziert	Ermächt. - Übertr. aus Vorvorjahr	Ergebnis Vorvorjahr	Ansatz	Ansatz	Verpfl.- Ermächt.	Planung	Planung	Planung	Finanzbedarf weitere Jahre
		EUR	EUR	2022 EUR	2022 EUR	2023 EUR	2024 EUR	2024 EUR	2025 EUR	2026 EUR	2027 EUR	EUR
		1	2	3	4	5	6	7	8	9	10	11
16	= Gesamtkosten der Maßnahme (Summe aus Nummer 13 und 15)	400.000	0	0		0	46.000	231.000	231.000	0	0	123.000

Nr.	Investitionsmaßnahmen  Einzahlungs- und Auszahlungsarten	Gesamtang. z. Maßnahme	Bisher finanziert	Ermächt. - Übertr. aus Vorvorjahr	Ergebnis Vorvorjahr	Ansatz	Ansatz	Verpfl.- Ermächt.	Planung	Planung	Planung	Finanzbedarf weitere Jahre
		EUR	EUR	2022 EUR	2022 EUR	2023 EUR	2024 EUR	2024 EUR	2025 EUR	2026 EUR	2027 EUR	EUR
		1	2	3	4	5	6	7	8	9	10	11

Produkt: 54.10.0000-Gemeindestraßen incl. Feldwege  
Maßnahme: 2311-Pfäffingen Eisenbahnstraße (gemäß § 4 Abs. 4 GemHVO)

8	- Auszahlungen für Baumaßnahmen	0	0	0		0	0	0	0	10.000	90.000	-100.000
13	= Summe der Auszahlungen aus Investitionstätigkeit (Summe aus Nummer 7 bis 12)	0	0	0		0	0	0	0	10.000	90.000	-100.000
14	= Saldo aus Investitionstätigkeit (Saldo aus Nummer 6 und 13)	0	0	0		0	0	0	0	-10.000	-90.000	100.000
16	= Gesamtkosten der Maßnahme (Summe aus Nummer 13 und 15)	0	0	0		0	0	0	0	10.000	90.000	-100.000

**Einzeldarstellung der Investitionsmaßnahmen**

Nr.	Investitionsmaßnahmen  Einzahlungs- und Auszahlungsarten	Gesamtang. z. Maßnahme	Bisher finanziert	Ermächt. - Übertr. aus Vorvorjahr	Ergebnis Vorvorjahr	Ansatz	Ansatz	Verpfl.- Ermächt.	Planung	Planung	Planung	Finanzbedarf weitere Jahre
		EUR	EUR	2022 EUR	2022 EUR	2023 EUR	2024 EUR	2024 EUR	2025 EUR	2026 EUR	2027 EUR	EUR
		1	2	3	4	5	6	7	8	9	10	11
<b>Produkt: 54.10.0000-Gemeindestraßen incl. Feldwege</b>												
<b>Maßnahme: 2502-Pfäffingen Bahnhof (Bushaltestelle) (gemäß § 4 Abs. 4 GemHVO)</b>												
1	Einzahlungen aus Investitionszuwendungen	0	0	0		0	0	0	0	723.800	0	-723.800
6	= Summe der Einzahlungen aus Investitionstätigkeit (Summe aus Nummer 1 bis 5)	0	0	0		0	0	0	0	723.800	0	-723.800
8	- Auszahlungen für Baumaßnahmen	0	0	0		0	70.000	1.066.000	88.000	978.000	0	-1.136.000
13	= Summe der Auszahlungen aus Investitionstätigkeit (Summe aus Nummer 7 bis 12)	0	0	0		0	70.000	1.066.000	88.000	978.000	0	-1.136.000
14	= Saldo aus Investitionstätigkeit (Saldo aus Nummer 6 und 13)	0	0	0		0	-70.000	-1.066.000	-88.000	-254.200	0	412.200
16	= Gesamtkosten der Maßnahme (Summe aus Nummer 13 und 15)	0	0	0		0	70.000	1.066.000	88.000	978.000	0	-1.136.000

472

Nr.	Investitionsmaßnahmen  Einzahlungs- und Auszahlungsarten	Gesamtang. z. Maßnahme	Bisher finanziert	Ermächt. - Übertr. aus Vorvorjahr	Ergebnis Vorvorjahr	Ansatz	Ansatz	Verpfl.- Ermächt.	Planung	Planung	Planung	Finanzbedarf weitere Jahre
		EUR	EUR	2022 EUR	2022 EUR	2023 EUR	2024 EUR	2024 EUR	2025 EUR	2026 EUR	2027 EUR	EUR
		1	2	3	4	5	6	7	8	9	10	11
<b>Produkt: 54.10.0000-Gemeindestraßen incl. Feldwege</b>												
<b>Maßnahme: 3301-Poltringen Erschließung Hottenberg (gemäß § 4 Abs. 4 GemHVO)</b>												
8	- Auszahlungen für Baumaßnahmen	670.000	0	0		300.000	10.000	660.000	630.000	30.000	0	0
13	= Summe der Auszahlungen aus Investitionstätigkeit (Summe aus Nummer 7 bis 12)	670.000	0	0		300.000	10.000	660.000	630.000	30.000	0	0
14	= Saldo aus Investitionstätigkeit (Saldo aus Nummer 6 und 13)	-670.000	0	0		- 300.000	-10.000	-660.000	-630.000	-30.000	0	0
16	= Gesamtkosten der Maßnahme (Summe aus Nummer 13 und 15)	670.000	0	0		300.000	10.000	660.000	630.000	30.000	0	0



**Einzeldarstellung der Investitionsmaßnahmen**

Nr.	Investitionsmaßnahmen  Einzahlungs- und Auszahlungsarten	Gesamtang. z. Maßnahme	Bisher finanziert	Ermächt. - Übertr. aus Vorvorjahr	Ergebnis Vorvorjahr	Ansatz	Ansatz	Verpfl.- Ermächt.	Planung	Planung	Planung	Finanzbedarf weitere Jahre
		EUR	EUR	2022 EUR	2022 EUR	2023 EUR	2024 EUR	2024 EUR	2025 EUR	2026 EUR	2027 EUR	EUR
		1	2	3	4	5	6	7	8	9	10	11
<b>Produkt: 54.10.0000-Gemeindestraßen incl. Feldwege</b>												
<b>Maßnahme: 3305-Poltringen Ammerbegleitweg (gemäß § 4 Abs. 4 GemHVO)</b>												
1	Einzahlungen aus Investitionszuwendungen	87.000	0	0		0	87.000	0	0	0	0	0
6	= Summe der Einzahlungen aus Investitionstätigkeit (Summe aus Nummer 1 bis 5)	87.000	0	0		0	87.000	0	0	0	0	0
8	- Auszahlungen für Baumaßnahmen	108.000	0	0		0	100.000	0	0	0	0	8.000
13	= Summe der Auszahlungen aus Investitionstätigkeit (Summe aus Nummer 7 bis 12)	108.000	0	0		0	100.000	0	0	0	0	8.000
14	= Saldo aus Investitionstätigkeit (Saldo aus Nummer 6 und 13)	-21.000	0	0		0	-13.000	0	0	0	0	-8.000
16	= Gesamtkosten der Maßnahme (Summe aus Nummer 13 und 15)	108.000	0	0		0	100.000	0	0	0	0	8.000

473

Nr.	Investitionsmaßnahmen  Einzahlungs- und Auszahlungsarten	Gesamtang. z. Maßnahme	Bisher finanziert	Ermächt. - Übertr. aus Vorvorjahr	Ergebnis Vorvorjahr	Ansatz	Ansatz	Verpfl.- Ermächt.	Planung	Planung	Planung	Finanzbedarf weitere Jahre
		EUR	EUR	2022 EUR	2022 EUR	2023 EUR	2024 EUR	2024 EUR	2025 EUR	2026 EUR	2027 EUR	EUR
		1	2	3	4	5	6	7	8	9	10	11
<b>Produkt: 54.10.0000-Gemeindestraßen incl. Feldwege</b>												
<b>Maßnahme: 3307-Poltringen Turnerstraße (gemäß § 4 Abs. 4 GemHVO)</b>												
8	- Auszahlungen für Baumaßnahmen	0	0	0		0	40.000	0	0	0	0	-40.000
13	= Summe der Auszahlungen aus Investitionstätigkeit (Summe aus Nummer 7 bis 12)	0	0	0		0	40.000	0	0	0	0	-40.000
14	= Saldo aus Investitionstätigkeit (Saldo aus Nummer 6 und 13)	0	0	0		0	-40.000	0	0	0	0	40.000
16	= Gesamtkosten der Maßnahme (Summe aus Nummer 13 und 15)	0	0	0		0	40.000	0	0	0	0	-40.000

### Einzeldarstellung der Investitionsmaßnahmen

<b>54100000 Gemeindestraßen incl. Feldwege 3307 Poltringen Turnerstraße - Zeile Nr. 8 Auszahlungen für Baumaßnahmen</b>	
Notiz	Parkplätze

Nr.	Investitionsmaßnahmen  Einzahlungs- und Auszahlungsarten	Gesamtang. z. Maßnahme	Bisher finanziert	Ermächt. - Übertr. aus Vorvorjahr	Ergebnis Vorvorjahr	Ansatz	Ansatz	Verpfl.- Ermächt.	Planung	Planung	Planung	Finanzbedarf weitere Jahre
		EUR	EUR	2022 EUR	2022 EUR	2023 EUR	2024 EUR	2024 EUR	2025 EUR	2026 EUR	2027 EUR	EUR
		1	2	3	4	5	6	7	8	9	10	11
<b>Produkt: 54.10.0000-Gemeindestraßen incl. Feldwege</b> <b>Maßnahme: 3313-Poltringen Radweg am Pflegeheim (gemäß § 4 Abs. 4 GemHVO)</b>												
8	- Auszahlungen für Baumaßnahmen	0	0	0		0	0	0	40.000	0	0	-40.000
13	= Summe der Auszahlungen aus Investitionstätigkeit (Summe aus Nummer 7 bis 12)	0	0	0		0	0	0	40.000	0	0	-40.000
14	= Saldo aus Investitionstätigkeit (Saldo aus Nummer 6 und 13)	0	0	0		0	0	0	-40.000	0	0	40.000
16	= Gesamtkosten der Maßnahme (Summe aus Nummer 13 und 15)	0	0	0		0	0	0	40.000	0	0	-40.000

474

Nr.	Investitionsmaßnahmen  Einzahlungs- und Auszahlungsarten	Gesamtang. z. Maßnahme	Bisher finanziert	Ermächt. - Übertr. aus Vorvorjahr	Ergebnis Vorvorjahr	Ansatz	Ansatz	Verpfl.- Ermächt.	Planung	Planung	Planung	Finanzbedarf weitere Jahre
		EUR	EUR	2022 EUR	2022 EUR	2023 EUR	2024 EUR	2024 EUR	2025 EUR	2026 EUR	2027 EUR	EUR
		1	2	3	4	5	6	7	8	9	10	11
<b>Produkt: 54.10.0000-Gemeindestraßen incl. Feldwege</b> <b>Maßnahme: 3502-Poltringen Bushaltestellen (gemäß § 4 Abs. 4 GemHVO)</b>												
1	Einzahlungen aus Investitionszuwendungen	0	0	0		0	0	0	210.000	0	0	-210.000
6	= Summe der Einzahlungen aus Investitionstätigkeit (Summe aus Nummer 1 bis 5)	0	0	0		0	0	0	210.000	0	0	-210.000
8	- Auszahlungen für Baumaßnahmen	0	0	0		0	45.000	282.000	282.000	0	0	-327.000
13	= Summe der Auszahlungen aus Investitionstätigkeit (Summe aus Nummer 7 bis 12)	0	0	0		0	45.000	282.000	282.000	0	0	-327.000
14	= Saldo aus Investitionstätigkeit (Saldo aus Nummer 6 und 13)	0	0	0		0	-45.000	-282.000	-72.000	0	0	117.000

### Einzeldarstellung der Investitionsmaßnahmen

Nr.	Investitionsmaßnahmen  Einzahlungs- und Auszahlungsarten	Gesamtang. z. Maßnahme	Bisher finanziert	Ermächt. - Übertr. aus Vorvorjahr	Ergebnis Vorvorjahr	Ansatz	Ansatz	Verpfl.- Ermächt.	Planung	Planung	Planung	Finanzbedarf weitere Jahre
		EUR	EUR	2022 EUR	2022 EUR	2023 EUR	2024 EUR	2024 EUR	2025 EUR	2026 EUR	2027 EUR	EUR
		1	2	3	4	5	6	7	8	9	10	11
16	= Gesamtkosten der Maßnahme (Summe aus Nummer 13 und 15)	0	0	0		0	45.000	282.000	282.000	0	0	-327.000

Nr.	Investitionsmaßnahmen  Einzahlungs- und Auszahlungsarten	Gesamtang. z. Maßnahme	Bisher finanziert	Ermächt. - Übertr. aus Vorvorjahr	Ergebnis Vorvorjahr	Ansatz	Ansatz	Verpfl.- Ermächt.	Planung	Planung	Planung	Finanzbedarf weitere Jahre
		EUR	EUR	2022 EUR	2022 EUR	2023 EUR	2024 EUR	2024 EUR	2025 EUR	2026 EUR	2027 EUR	EUR
		1	2	3	4	5	6	7	8	9	10	11

Produkt: 54.10.0000-Gemeindestraßen incl. Feldwege  
Maßnahme: 4300-Reusten Erschließungsgebiet Wolfsberg (äußere Erschließung) (gemäß § 4 Abs. 4 GemHVO)

8	- Auszahlungen für Baumaßnahmen	180.000	0	0		150.000	150.000	0	0	0	0	30.000
13	= Summe der Auszahlungen aus Investitionstätigkeit (Summe aus Nummer 7 bis 12)	180.000	0	0		150.000	150.000	0	0	0	0	30.000
14	= Saldo aus Investitionstätigkeit (Saldo aus Nummer 6 und 13)	-180.000	0	0		-150.000	-150.000	0	0	0	0	-30.000
16	= Gesamtkosten der Maßnahme (Summe aus Nummer 13 und 15)	180.000	0	0		150.000	150.000	0	0	0	0	30.000

**Einzeldarstellung der Investitionsmaßnahmen**

Nr.	Investitionsmaßnahmen  Einzahlungs- und Auszahlungsarten	Gesamtang. z. Maßnahme	Bisher finanziert	Ermächt. - Übertr. aus Vorvorjahr	Ergebnis Vorvorjahr	Ansatz	Ansatz	Verpfl.- Ermächt.	Planung	Planung	Planung	Finanzbedarf weitere Jahre
		EUR	EUR	2022 EUR	2022 EUR	2023 EUR	2024 EUR	2024 EUR	2025 EUR	2026 EUR	2027 EUR	EUR
		1	2	3	4	5	6	7	8	9	10	11
<b>Produkt: 54.10.0000-Gemeindestraßen incl. Feldwege</b>												
<b>Maßnahme: 4301-Reusten Erschließungsgebiet Wolfsberg (innere Erschließung) (gemäß § 4 Abs. 4 GemHVO)</b>												
8	- Auszahlungen für Baumaßnahmen	1.007.125	0	0		50.000	700.000	450.000	450.000	0	0	-142.875
11	- Auszahlungen für Investitionsförderungsmaßnahmen	306.000	0	0		30.600	30.600	0	275.400	0	0	0
13	<b>= Summe der Auszahlungen aus Investitionstätigkeit (Summe aus Nummer 7 bis 12)</b>	<b>1.313.125</b>	<b>0</b>	<b>0</b>		<b>80.600</b>	<b>730.600</b>	<b>450.000</b>	<b>725.400</b>	<b>0</b>	<b>0</b>	<b>-142.875</b>
14	<b>= Saldo aus Investitionstätigkeit (Saldo aus Nummer 6 und 13)</b>	<b>-1.313.125</b>	<b>0</b>	<b>0</b>		<b>- 80.600</b>	<b>-730.600</b>	<b>-450.000</b>	<b>-725.400</b>	<b>0</b>	<b>0</b>	<b>142.875</b>
16	<b>= Gesamtkosten der Maßnahme (Summe aus Nummer 13 und 15)</b>	<b>1.313.125</b>	<b>0</b>	<b>0</b>		<b>80.600</b>	<b>730.600</b>	<b>450.000</b>	<b>725.400</b>	<b>0</b>	<b>0</b>	<b>-142.875</b>

476

Nr.	Investitionsmaßnahmen  Einzahlungs- und Auszahlungsarten	Gesamtang. z. Maßnahme	Bisher finanziert	Ermächt. - Übertr. aus Vorvorjahr	Ergebnis Vorvorjahr	Ansatz	Ansatz	Verpfl.- Ermächt.	Planung	Planung	Planung	Finanzbedarf weitere Jahre
		EUR	EUR	2022 EUR	2022 EUR	2023 EUR	2024 EUR	2024 EUR	2025 EUR	2026 EUR	2027 EUR	EUR
		1	2	3	4	5	6	7	8	9	10	11
<b>Produkt: 54.10.0000-Gemeindestraßen incl. Feldwege</b>												
<b>Maßnahme: 4305-Reusten Panoramastraße (Bushaltestelle) (gemäß § 4 Abs. 4 GemHVO)</b>												
1	Einzahlungen aus Investitionszuwendungen	10.000	0	0		0	0	0	0	0	10.000	0
6	<b>= Summe der Einzahlungen aus Investitionstätigkeit (Summe aus Nummer 1 bis 5)</b>	<b>10.000</b>	<b>0</b>	<b>0</b>		<b>0</b>	<b>0</b>	<b>0</b>	<b>0</b>	<b>0</b>	<b>10.000</b>	<b>0</b>
8	- Auszahlungen für Baumaßnahmen	200.000	0	0		0	0	0	0	0	200.000	0
13	<b>= Summe der Auszahlungen aus Investitionstätigkeit (Summe aus Nummer 7 bis 12)</b>	<b>200.000</b>	<b>0</b>	<b>0</b>		<b>0</b>	<b>0</b>	<b>0</b>	<b>0</b>	<b>0</b>	<b>200.000</b>	<b>0</b>
14	<b>= Saldo aus Investitionstätigkeit (Saldo aus Nummer 6 und 13)</b>	<b>-190.000</b>	<b>0</b>	<b>0</b>		<b>0</b>	<b>0</b>	<b>0</b>	<b>0</b>	<b>0</b>	<b>-190.000</b>	<b>0</b>
16	<b>= Gesamtkosten der Maßnahme (Summe aus Nummer 13 und 15)</b>	<b>200.000</b>	<b>0</b>	<b>0</b>		<b>0</b>	<b>0</b>	<b>0</b>	<b>0</b>	<b>0</b>	<b>200.000</b>	<b>0</b>

### Einzeldarstellung der Investitionsmaßnahmen

Nr.	Investitionsmaßnahmen  Einzahlungs- und Auszahlungsarten	Gesamtang. z. Maßnahme	Bisher finanziert	Ermächt. - Übertr. aus Vorvorjahr	Ergebnis Vorvorjahr	Ansatz	Ansatz	Verpfl.- Ermächt.	Planung	Planung	Planung	Finanzbedarf weitere Jahre
		EUR	EUR	2022 EUR	2022 EUR	2023 EUR	2024 EUR	2024 EUR	2025 EUR	2026 EUR	2027 EUR	EUR
		1	2	3	4	5	6	7	8	9	10	11
<b>Produkt: 54.10.0000-Gemeindestraßen incl. Feldwege</b>												
<b>Maßnahme: 5308-Altigen Radweg nach Gültstein (gemäß § 4 Abs. 4 GemHVO)</b>												
11	- Auszahlungen für Investitionsförderungsmaßnahmen	40.000	0	0		0	10.000	0	0	0	0	30.000
13	= Summe der Auszahlungen aus Investitionstätigkeit (Summe aus Nummer 7 bis 12)	40.000	0	0		0	10.000	0	0	0	0	30.000
14	= Saldo aus Investitionstätigkeit (Saldo aus Nummer 6 und 13)	-40.000	0	0		0	-10.000	0	0	0	0	-30.000
16	= Gesamtkosten der Maßnahme (Summe aus Nummer 13 und 15)	40.000	0	0		0	10.000	0	0	0	0	30.000

477

Nr.	Investitionsmaßnahmen  Einzahlungs- und Auszahlungsarten	Gesamtang. z. Maßnahme	Bisher finanziert	Ermächt. - Übertr. aus Vorvorjahr	Ergebnis Vorvorjahr	Ansatz	Ansatz	Verpfl.- Ermächt.	Planung	Planung	Planung	Finanzbedarf weitere Jahre
		EUR	EUR	2022 EUR	2022 EUR	2023 EUR	2024 EUR	2024 EUR	2025 EUR	2026 EUR	2027 EUR	EUR
		1	2	3	4	5	6	7	8	9	10	11
<b>Produkt: 54.10.0000-Gemeindestraßen incl. Feldwege</b>												
<b>Maßnahme: 5312-Altigen Schönbuchstraße (gemäß § 4 Abs. 4 GemHVO)</b>												
8	- Auszahlungen für Baumaßnahmen	730.000	0	0		500.000	500.000	0	400.000	0	0	-170.000
13	= Summe der Auszahlungen aus Investitionstätigkeit (Summe aus Nummer 7 bis 12)	730.000	0	0		500.000	500.000	0	400.000	0	0	-170.000
14	= Saldo aus Investitionstätigkeit (Saldo aus Nummer 6 und 13)	-730.000	0	0		- 500.000	-500.000	0	-400.000	0	0	170.000
16	= Gesamtkosten der Maßnahme (Summe aus Nummer 13 und 15)	730.000	0	0		500.000	500.000	0	400.000	0	0	-170.000

**Einzeldarstellung der Investitionsmaßnahmen**

Nr.	Investitionsmaßnahmen  Einzahlungs- und Auszahlungsarten	Gesamtang. z. Maßnahme	Bisher finanziert	Ermächt. - Übertr. aus Vorvorjahr	Ergebnis Vorvorjahr	Ansatz	Ansatz	Verpfl.- Ermächt.	Planung	Planung	Planung	Finanzbedarf weitere Jahre
		EUR	EUR	2022 EUR	2022 EUR	2023 EUR	2024 EUR	2024 EUR	2025 EUR	2026 EUR	2027 EUR	EUR
		1	2	3	4	5	6	7	8	9	10	11
<b>Produkt: 54.10.0000-Gemeindestraßen incl. Feldwege</b>												
<b>Maßnahme: 5316-Alttingen Parkplatz Friedhof (gemäß § 4 Abs. 4 GemHVO)</b>												
8	- Auszahlungen für Baumaßnahmen	200.000	0	0		20.000	0	0	0	0	0	200.000
13	= Summe der Auszahlungen aus Investitionstätigkeit (Summe aus Nummer 7 bis 12)	200.000	0	0		20.000	0	0	0	0	0	200.000
14	= Saldo aus Investitionstätigkeit (Saldo aus Nummer 6 und 13)	-200.000	0	0		- 20.000	0	0	0	0	0	-200.000
16	= Gesamtkosten der Maßnahme (Summe aus Nummer 13 und 15)	200.000	0	0		20.000	0	0	0	0	0	200.000

Nr.	Investitionsmaßnahmen  Einzahlungs- und Auszahlungsarten	Gesamtang. z. Maßnahme	Bisher finanziert	Ermächt. - Übertr. aus Vorvorjahr	Ergebnis Vorvorjahr	Ansatz	Ansatz	Verpfl.- Ermächt.	Planung	Planung	Planung	Finanzbedarf weitere Jahre
		EUR	EUR	2022 EUR	2022 EUR	2023 EUR	2024 EUR	2024 EUR	2025 EUR	2026 EUR	2027 EUR	EUR
		1	2	3	4	5	6	7	8	9	10	11
<b>Produkt: 54.10.0000-Gemeindestraßen incl. Feldwege</b>												
<b>Maßnahme: 5319-Alttingen Römerstraße (gemäß § 4 Abs. 4 GemHVO)</b>												
8	- Auszahlungen für Baumaßnahmen	0	0	0		0	230.000	0	0	0	0	-230.000
13	= Summe der Auszahlungen aus Investitionstätigkeit (Summe aus Nummer 7 bis 12)	0	0	0		0	230.000	0	0	0	0	-230.000
14	= Saldo aus Investitionstätigkeit (Saldo aus Nummer 6 und 13)	0	0	0		0	-230.000	0	0	0	0	230.000
16	= Gesamtkosten der Maßnahme (Summe aus Nummer 13 und 15)	0	0	0		0	230.000	0	0	0	0	-230.000

### Einzeldarstellung der Investitionsmaßnahmen

Nr.	Investitionsmaßnahmen  Einzahlungs- und Auszahlungsarten	Gesamtang. z. Maßnahme	Bisher finanziert	Ermächt. - Übertr. aus Vorvorjahr	Ergebnis Vorvorjahr	Ansatz	Ansatz	Verpfl.- Ermächt.	Planung	Planung	Planung	Finanzbedarf weitere Jahre
		EUR	EUR	2022 EUR	2022 EUR	2023 EUR	2024 EUR	2024 EUR	2025 EUR	2026 EUR	2027 EUR	EUR
		1	2	3	4	5	6	7	8	9	10	11
<b>Produkt: 54.10.0000-Gemeindestraßen incl. Feldwege</b>												
<b>Maßnahme: 5322-Alttingen Rathausplatz (gemäß § 4 Abs. 4 GemHVO)</b>												
8	- Auszahlungen für Baumaßnahmen	0	0	0		0	10.000	0	0	0	0	-10.000
13	= Summe der Auszahlungen aus Investitionstätigkeit (Summe aus Nummer 7 bis 12)	0	0	0		0	10.000	0	0	0	0	-10.000
14	= Saldo aus Investitionstätigkeit (Saldo aus Nummer 6 und 13)	0	0	0		0	-10.000	0	0	0	0	10.000
16	= Gesamtkosten der Maßnahme (Summe aus Nummer 13 und 15)	0	0	0		0	10.000	0	0	0	0	-10.000

479

Nr.	Investitionsmaßnahmen  Einzahlungs- und Auszahlungsarten	Gesamtang. z. Maßnahme	Bisher finanziert	Ermächt. - Übertr. aus Vorvorjahr	Ergebnis Vorvorjahr	Ansatz	Ansatz	Verpfl.- Ermächt.	Planung	Planung	Planung	Finanzbedarf weitere Jahre
		EUR	EUR	2022 EUR	2022 EUR	2023 EUR	2024 EUR	2024 EUR	2025 EUR	2026 EUR	2027 EUR	EUR
		1	2	3	4	5	6	7	8	9	10	11
<b>Produkt: 54.10.0000-Gemeindestraßen incl. Feldwege</b>												
<b>Maßnahme: 5502-Alttingen Bushaltestellen (gemäß § 4 Abs. 4 GemHVO)</b>												
1	Einzahlungen aus Investitionszuwendungen	0	0	0		0	104.000	0	0	0	0	-104.000
6	= Summe der Einzahlungen aus Investitionstätigkeit (Summe aus Nummer 1 bis 5)	0	0	0		0	104.000	0	0	0	0	-104.000
8	- Auszahlungen für Baumaßnahmen	0	0	0		0	163.000	0	0	0	0	-163.000
13	= Summe der Auszahlungen aus Investitionstätigkeit (Summe aus Nummer 7 bis 12)	0	0	0		0	163.000	0	0	0	0	-163.000
14	= Saldo aus Investitionstätigkeit (Saldo aus Nummer 6 und 13)	0	0	0		0	-59.000	0	0	0	0	59.000
16	= Gesamtkosten der Maßnahme (Summe aus Nummer 13 und 15)	0	0	0		0	163.000	0	0	0	0	-163.000

**Einzeldarstellung der Investitionsmaßnahmen**

Nr.	Investitionsmaßnahmen  Einzahlungs- und Auszahlungsarten	Gesamtang. z. Maßnahme	Bisher finanziert	Ermächt. - Übertr. aus Vorvorjahr	Ergebnis Vorvorjahr	Ansatz	Ansatz	Verpfl.- Ermächt.	Planung	Planung	Planung	Finanzbedarf weitere Jahre
		EUR	EUR	2022 EUR	2022 EUR	2023 EUR	2024 EUR	2024 EUR	2025 EUR	2026 EUR	2027 EUR	EUR
		1	2	3	4	5	6	7	8	9	10	11
<b>Produkt: 54.10.0000-Gemeindestraßen incl. Feldwege</b>												
<b>Maßnahme: 6301-Breitenholz Parkplatz am Friedhof (gemäß § 4 Abs. 4 GemHVO)</b>												
1	Einzahlungen aus Investitionszuwendungen	0	0	0		0	0	0	0	0	90.000	-90.000
<b>6</b>	<b>= Summe der Einzahlungen aus Investitionstätigkeit (Summe aus Nummer 1 bis 5)</b>	<b>0</b>	<b>0</b>	<b>0</b>		<b>0</b>	<b>0</b>	<b>0</b>	<b>0</b>	<b>0</b>	<b>90.000</b>	<b>-90.000</b>
8	- Auszahlungen für Baumaßnahmen	0	0	0		0	0	0	0	30.000	135.000	-165.000
<b>13</b>	<b>= Summe der Auszahlungen aus Investitionstätigkeit (Summe aus Nummer 7 bis 12)</b>	<b>0</b>	<b>0</b>	<b>0</b>		<b>0</b>	<b>0</b>	<b>0</b>	<b>0</b>	<b>30.000</b>	<b>135.000</b>	<b>-165.000</b>
<b>14</b>	<b>= Saldo aus Investitionstätigkeit (Saldo aus Nummer 6 und 13)</b>	<b>0</b>	<b>0</b>	<b>0</b>		<b>0</b>	<b>0</b>	<b>0</b>	<b>0</b>	<b>-30.000</b>	<b>-45.000</b>	<b>75.000</b>
<b>16</b>	<b>= Gesamtkosten der Maßnahme (Summe aus Nummer 13 und 15)</b>	<b>0</b>	<b>0</b>	<b>0</b>		<b>0</b>	<b>0</b>	<b>0</b>	<b>0</b>	<b>30.000</b>	<b>135.000</b>	<b>-165.000</b>

480

Nr.	Investitionsmaßnahmen  Einzahlungs- und Auszahlungsarten	Gesamtang. z. Maßnahme	Bisher finanziert	Ermächt. - Übertr. aus Vorvorjahr	Ergebnis Vorvorjahr	Ansatz	Ansatz	Verpfl.- Ermächt.	Planung	Planung	Planung	Finanzbedarf weitere Jahre
		EUR	EUR	2022 EUR	2022 EUR	2023 EUR	2024 EUR	2024 EUR	2025 EUR	2026 EUR	2027 EUR	EUR
		1	2	3	4	5	6	7	8	9	10	11
<b>Produkt: 54.10.0000-Gemeindestraßen incl. Feldwege</b>												
<b>Maßnahme: 6303-Breitenholz Neugestaltung Ortsmitte (gemäß § 4 Abs. 4 GemHVO)</b>												
1	Einzahlungen aus Investitionszuwendungen	0	0	0		0	0	0	0	0	120.000	-120.000
<b>6</b>	<b>= Summe der Einzahlungen aus Investitionstätigkeit (Summe aus Nummer 1 bis 5)</b>	<b>0</b>	<b>0</b>	<b>0</b>		<b>0</b>	<b>0</b>	<b>0</b>	<b>0</b>	<b>0</b>	<b>120.000</b>	<b>-120.000</b>
8	- Auszahlungen für Baumaßnahmen	0	0	0		0	0	0	0	0	200.000	-200.000
<b>13</b>	<b>= Summe der Auszahlungen aus Investitionstätigkeit (Summe aus Nummer 7 bis 12)</b>	<b>0</b>	<b>0</b>	<b>0</b>		<b>0</b>	<b>0</b>	<b>0</b>	<b>0</b>	<b>0</b>	<b>200.000</b>	<b>-200.000</b>
<b>14</b>	<b>= Saldo aus Investitionstätigkeit (Saldo aus Nummer 6 und 13)</b>	<b>0</b>	<b>0</b>	<b>0</b>		<b>0</b>	<b>0</b>	<b>0</b>	<b>0</b>	<b>0</b>	<b>-80.000</b>	<b>80.000</b>



### Einzeldarstellung der Investitionsmaßnahmen

Nr.	Investitionsmaßnahmen  Einzahlungs- und Auszahlungsarten	Gesamtang. z. Maßnahme	Bisher finanziert	Ermächt. - Übertr. aus Vorvorjahr	Ergebnis Vorvorjahr	Ansatz	Ansatz	Verpfl.- Ermächt.	Planung	Planung	Planung	Finanzbedarf weitere Jahre
		EUR	EUR	2022 EUR	2022 EUR	2023 EUR	2024 EUR	2024 EUR	2025 EUR	2026 EUR	2027 EUR	EUR
		1	2	3	4	5	6	7	8	9	10	11
16	= Gesamtkosten der Maßnahme (Summe aus Nummer 13 und 15)	0	0	0		0	0	0	0	0	200.000	-200.000

Nr.	Investitionsmaßnahmen  Einzahlungs- und Auszahlungsarten	Gesamtang. z. Maßnahme	Bisher finanziert	Ermächt. - Übertr. aus Vorvorjahr	Ergebnis Vorvorjahr	Ansatz	Ansatz	Verpfl.- Ermächt.	Planung	Planung	Planung	Finanzbedarf weitere Jahre
		EUR	EUR	2022 EUR	2022 EUR	2023 EUR	2024 EUR	2024 EUR	2025 EUR	2026 EUR	2027 EUR	EUR
		1	2	3	4	5	6	7	8	9	10	11

<b>Produkt: 54.10.0000-Gemeindestraßen incl. Feldwege</b> <b>Maßnahme: 6304-Breitenholz Friesenweg (gemäß § 4 Abs. 4 GemHVO)</b>												
1	Einzahlungen aus Investitionszuwendungen	0	0	0		0	0	0	0	0	72.000	-72.000
6	= Summe der Einzahlungen aus Investitionstätigkeit (Summe aus Nummer 1 bis 5)	0	0	0		0	0	0	0	0	72.000	-72.000
8	- Auszahlungen für Baumaßnahmen	0	0	0		0	0	0	0	50.000	150.000	-200.000
13	= Summe der Auszahlungen aus Investitionstätigkeit (Summe aus Nummer 7 bis 12)	0	0	0		0	0	0	0	50.000	150.000	-200.000
14	= Saldo aus Investitionstätigkeit (Saldo aus Nummer 6 und 13)	0	0	0		0	0	0	0	-50.000	-78.000	128.000
16	= Gesamtkosten der Maßnahme (Summe aus Nummer 13 und 15)	0	0	0		0	0	0	0	50.000	150.000	-200.000

## Teilergebnishaushalt einschließlich Finanzplanung

### 54.50 Straßenreinigung Winterdienst

**Produktgruppe** 54.50 Straßenreinigung Winterdienst  
**Produktbereich** 54 Verkehrsflächen und -anlagen, ÖPNV

<b>Kurzbeschreibung</b>	- Beseitigung von u. a. Schmutz und Abfall - Räumen und Streuen nach Winterdienstplan
-------------------------	--

### 54.50 Straßenreinigung Winterdienst

Nr.	Ergebnishaushalt Ertrags- und Aufwandsarten	Ergebnis	Ansatz	Ansatz	Planung	Planung	Planung
		2022 EUR	2023 EUR	2024 EUR	2025 EUR	2026 EUR	2027 EUR
		1	2	3	4	5	6
6	+ Sonstige privatrechtliche Leistungsentgelte		1.400	1.400	1.460	1.490	1.490
<b>11</b>	<b>= Anteilige ordentliche Erträge ( Summe aus Nummern 1 bis 10)</b>		<b>1.400</b>	<b>1.400</b>	<b>1.460</b>	<b>1.490</b>	<b>1.490</b>
14	- Aufwendungen für Sach- und Dienstleistungen		36.450	31.000	29.400	29.400	29.400
<b>19</b>	<b>= Anteilige ordentliche Aufwendungen (Summe aus Nummern 12 bis 18)</b>		<b>36.450</b>	<b>31.000</b>	<b>29.400</b>	<b>29.400</b>	<b>29.400</b>
<b>20</b>	<b>= Anteiliges veranschlagtes ordentliches Ergebnis (Saldo aus Nummern 11 und 19)</b>		<b>- 35.050</b>	<b>-29.600</b>	<b>-27.940</b>	<b>-27.910</b>	<b>-27.910</b>
22	- Aufwendungen für interne Leistungen		2.400	0	0	0	0
<b>24</b>	<b>= Veranschlagtes kalkulatorisches Ergebnis (Saldo aus Nummern 21 bis 23)</b>		<b>- 2.400</b>	<b>0</b>	<b>0</b>	<b>0</b>	<b>0</b>
<b>25</b>	<b>= Veranschlagter Nettoressourcenbedarf/ -überschuss (Summe aus Nummern 20 und 24)</b>		<b>- 37.450</b>	<b>-29.600</b>	<b>-27.940</b>	<b>-27.910</b>	<b>-27.910</b>

### Teilfinanzhaushalt einschließlich Finanzplanung

#### 54.50 Straßenreinigung Winterdienst

Nr.	Teilfinanzhaushalt  Einzahlungs- und Auszahlungsarten	Ergebnis	Ansatz	Ansatz	Verpflichtungs- ermächtigungen	Planung	Planung	Planung
		2022 EUR	2023 EUR	2024 EUR	2024 EUR	2025 EUR	2026 EUR	2027 EUR
		1	2	3	4	5	6	7
1	+ Summe der Einzahlungen aus laufender Verwaltungstätigkeit (ohne außerordentliche zahlungswirksame Erträge aus Vermögensveräußerung)		1.400	1.400	0	1.460	1.490	1.490
2	- Summe der Auszahlungen aus laufender Verwaltungstätigkeit		36.450	31.000	0	29.400	29.400	29.400
3	= Anteiliger Zahlungsmittelüberschuss/-bedarf aus laufender Verwaltungstätigkeit (Saldo aus Nummern 1 und 2)		- 35.050	-29.600	0	-27.940	-27.910	-27.910
18	= Anteiliger veranschlagter Finanzierungsmittelüberschuss/-bedarf (Saldo aus Nummern 3 und 17)		- 35.050	-29.600	0	-27.940	-27.910	-27.910

## Teilergebnishaushalt einschließlich Finanzplanung

### 54.60 Parkierungseinrichtungen

**Produktgruppe** 54.60 Parkierungseinrichtungen

**Produktbereich** 54 Verkehrsflächen und -anlagen, ÖPNV

<b>Kurzbeschreibung</b>	Bereitstellung, Betrieb und Unterhaltung der Ausstattung von Parkierungseinrichtungen (z. B. Parkuhren, Parkscheinautomaten) sowie von Parkierungsbauwerken (z. B. Parkplätze, Park & Ride, Parkhäuser, Tiefgaragen) einschl. deren bauwerkspezifischer Ausstattung.
-------------------------	--

### 54.60 Parkierungseinrichtungen

Nr.	Ergebnishaushalt Ertrags- und Aufwandsarten	Ergebnis	Ansatz	Ansatz	Planung	Planung	Planung
		2022 EUR	2023 EUR	2024 EUR	2025 EUR	2026 EUR	2027 EUR
		1	2	3	4	5	6
6	+ Sonstige privatrechtliche Leistungsentgelte		0	2.000	2.000	2.000	2.000
11	= Anteilige ordentliche Erträge ( Summe aus Nummern 1 bis 10)		0	2.000	2.000	2.000	2.000
15	- Abschreibungen		0	300	2.800	2.800	2.800
19	= Anteilige ordentliche Aufwendungen (Summe aus Nummern 12 bis 18)		0	300	2.800	2.800	2.800
20	= Anteiliges veranschlagtes ordentliches Ergebnis (Saldo aus Nummern 11 und 19)		0	1.700	-800	-800	-800
25	= Veranschlagter Nettoressourcenbedarf/ -überschuss (Summe aus Nummern 20 und 24)		0	1.700	-800	-800	-800

Teilfinanzhaushalt einschließlich Finanzplanung

54.60 Parkierungseinrichtungen

Nr.	Teilfinanzhaushalt  Einzahlungs- und Auszahlungsarten	Ergebnis	Ansatz	Ansatz	Verpflichtungs- ermächtigungen	Planung	Planung	Planung
		2022 EUR	2023 EUR	2024 EUR	2024 EUR	2025 EUR	2026 EUR	2027 EUR
		1	2	3	4	5	6	7
1	+ Summe der Einzahlungen aus laufender Verwaltungstätigkeit (ohne außerordentliche zahlungswirksame Erträge aus Vermögensveräußerung)		0	2.000	0	2.000	2.000	2.000
3	= Anteiliger Zahlungsmittelüberschuss/-bedarf aus laufender Verwaltungstätigkeit (Saldo aus Nummern 1 und 2)		0	2.000	0	2.000	2.000	2.000
4	+ Einzahlungen aus Investitionszuwendungen		0	83.600	0	0	0	0
9	= Einzahlungen aus Investitionstätigkeit (Summe aus Nummern 4 bis 8)		0	83.600	0	0	0	0
11	- Auszahlungen für Baumaßnahmen		0	200.000	0	0	0	0
12	- Auszahlungen für den Erwerb von beweglichem Sachvermögen		0	25.000	0	0	0	0
16	= Auszahlungen aus Investitionstätigkeit (Summe aus Nummern 10 bis 15)		0	225.000	0	0	0	0
17	= Anteiliger veranschlagter Finanzmittelüberschuss/-bedarf aus Investitionstätigkeit (Saldo aus Nummern 9 und 16)		0	-141.400	0	0	0	0
18	= Anteiliger veranschlagter Finanzierungsmittelüberschuss/-bedarf (Saldo aus Nummern 3 und 17)		0	-139.400	0	2.000	2.000	2.000

485

<b>54600000 Parkierungseinrichtungen - Zeile Nr. 12 Auszahlungen für den Erwerb von beweglichem Sachvermögen</b>	
Notiz	Beschaffung von Parkautomaten

## Teilergebnishaushalt einschließlich Finanzplanung

### 54.70 Verkehrsbetriebe/ÖPNV

**Produktgruppe** 54.70 Verkehrsbetriebe/ÖPNV  
**Produktbereich** 54 Verkehrsflächen und -anlagen, ÖPNV

<b>Kurzbeschreibung</b>	- Zuschuss Ammertalbahn
-------------------------	-------------------------

### 54.70 Verkehrsbetriebe/ÖPNV

Nr.	Ergebnishaushalt Ertrags- und Aufwandsarten	Ergebnis	Ansatz	Ansatz	Planung	Planung	Planung
		2022 EUR	2023 EUR	2024 EUR	2025 EUR	2026 EUR	2027 EUR
		1	2	3	4	5	6
14	- Aufwendungen für Sach- und Dienstleistungen		10.440	10.000	10.000	10.000	10.000
15	- Abschreibungen		0	2.800	2.800	2.800	2.100
17	- Transferaufwendungen		25.560	25.600	25.600	25.600	25.600
<b>19</b>	<b>= Anteilige ordentliche Aufwendungen (Summe aus Nummern 12 bis 18)</b>		<b>36.000</b>	<b>38.400</b>	<b>38.400</b>	<b>38.400</b>	<b>37.700</b>
<b>20</b>	<b>= Anteiliges veranschlagtes ordentliches Ergebnis (Saldo aus Nummern 11 und 19)</b>		<b>- 36.000</b>	<b>-38.400</b>	<b>-38.400</b>	<b>-38.400</b>	<b>-37.700</b>
22	- Aufwendungen für interne Leistungen		38.400	0	0	0	0
<b>24</b>	<b>= Veranschlagtes kalkulatorisches Ergebnis (Saldo aus Nummern 21 bis 23)</b>		<b>- 38.400</b>	<b>0</b>	<b>0</b>	<b>0</b>	<b>0</b>
<b>25</b>	<b>= Veranschlagter Nettoressourcenbedarf/ -überschuss (Summe aus Nummern 20 und 24)</b>		<b>- 74.400</b>	<b>-38.400</b>	<b>-38.400</b>	<b>-38.400</b>	<b>-37.700</b>

**Teilfinanzhaushalt einschließlich Finanzplanung**

**54.70 Verkehrsbetriebe/ÖPNV**

Nr.	Teilfinanzhaushalt  Einzahlungs- und Auszahlungsarten	Ergebnis	Ansatz	Ansatz	Verpflichtungs- ermächtigungen	Planung	Planung	Planung
		2022 EUR	2023 EUR	2024 EUR	2024 EUR	2025 EUR	2026 EUR	2027 EUR
		1	2	3	4	5	6	7
2	- Summe der Auszahlungen aus laufender Verwaltungstätigkeit		36.000	35.600	0	35.600	35.600	35.600
3	= Anteiliger Zahlungsmittelüberschuss/-bedarf aus laufender Verwaltungstätigkeit (Saldo aus Nummern 1 und 2)		- 36.000	-35.600	0	-35.600	-35.600	-35.600
18	= Anteiliger veranschlagter Finanzierungsmittelüberschuss/-bedarf (Saldo aus Nummern 3 und 17)		- 36.000	-35.600	0	-35.600	-35.600	-35.600

**Teilergebnishaushalt einschließlich Finanzplanung**

**55.10 Öffentliches Grün/Landschaftsbau**

**Produktgruppe** 55.10 Öffentliches Grün/Landschaftsbau

**Produktbereich** 55 Natur- und Landschaftspflege

<b>Kurzbeschreibung</b>	- Bereitstellung und Unterhaltung von Grün- und Parkanlagen, Freizeitanlagen, Spiel- und Bolzplätzen
-------------------------	--

**55.10 Öffentliches Grün/Landschaftsbau**

Nr.	Ergebnishaushalt Ertrags- und Aufwandsarten	Ergebnis	Ansatz	Ansatz	Planung	Planung	Planung
		2022 EUR	2023 EUR	2024 EUR	2025 EUR	2026 EUR	2027 EUR
		1	2	3	4	5	6
3	+ Aufgelöste Investitionszuwendungen und -beiträge		0	700	600	0	0
<b>11</b>	<b>= Anteilige ordentliche Erträge ( Summe aus Nummern 1 bis 10)</b>		<b>0</b>	<b>700</b>	<b>600</b>	<b>0</b>	<b>0</b>
12	- Personalaufwendungen		4.270	4.323	4.409	4.453	4.498
14	- Aufwendungen für Sach- und Dienstleistungen		58.010	78.415	77.660	77.750	77.750
15	- Abschreibungen		25.300	23.800	23.300	18.500	16.900
18	- Sonstige ordentliche Aufwendungen		0	900	0	0	0
<b>19</b>	<b>= Anteilige ordentliche Aufwendungen (Summe aus Nummern 12 bis 18)</b>		<b>87.580</b>	<b>107.438</b>	<b>105.369</b>	<b>100.703</b>	<b>99.148</b>
<b>20</b>	<b>= Anteiliges veranschlagtes ordentliches Ergebnis (Saldo aus Nummern 11 und 19)</b>		<b>- 87.580</b>	<b>-106.738</b>	<b>-104.769</b>	<b>-100.703</b>	<b>-99.148</b>
22	- Aufwendungen für interne Leistungen		288.200	0	0	0	0
<b>24</b>	<b>= Veranschlagtes kalkulatorisches Ergebnis (Saldo aus Nummern 21 bis 23)</b>		<b>- 288.200</b>	<b>0</b>	<b>0</b>	<b>0</b>	<b>0</b>
<b>25</b>	<b>= Veranschlagter Nettoressourcenbedarf/ -überschuss (Summe aus Nummern 20 und 24)</b>		<b>- 375.780</b>	<b>-106.738</b>	<b>-104.769</b>	<b>-100.703</b>	<b>-99.148</b>



Teilfinanzhaushalt einschließlich Finanzplanung

55.10 Öffentliches Grün/Landschaftsbau

Nr.	Teilfinanzhaushalt  Einzahlungs- und Auszahlungsarten	Ergebnis	Ansatz	Ansatz	Verpflichtungs- ermächtigungen	Planung	Planung	Planung
		2022 EUR	2023 EUR	2024 EUR	2024 EUR	2025 EUR	2026 EUR	2027 EUR
		1	2	3	4	5	6	7
2	- Summe der Auszahlungen aus laufender Verwaltungstätigkeit		62.280	83.638	0	82.069	82.203	82.248
3	<b>= Anteiliger Zahlungsmittelüberschuss/-bedarf aus laufender Verwaltungstätigkeit (Saldo aus Nummern 1 und 2)</b>		<b>- 62.280</b>	<b>-83.638</b>	<b>0</b>	<b>-82.069</b>	<b>-82.203</b>	<b>-82.248</b>
4	+ Einzahlungen aus Investitionszuwendungen		0	0	0	0	0	0
9	<b>= Einzahlungen aus Investitionstätigkeit (Summe aus Nummern 4 bis 8)</b>		<b>0</b>	<b>0</b>	<b>0</b>	<b>0</b>	<b>0</b>	<b>0</b>
11	- Auszahlungen für Baumaßnahmen		71.500	153.500	0	113.500	0	0
12	- Auszahlungen für den Erwerb von beweglichem Sachvermögen		30.000	22.000	0	10.000	10.000	10.000
16	<b>= Auszahlungen aus Investitionstätigkeit (Summe aus Nummern 10 bis 15)</b>		<b>101.500</b>	<b>175.500</b>	<b>0</b>	<b>123.500</b>	<b>10.000</b>	<b>10.000</b>
17	<b>= Anteiliger veranschlagter Finanzmittelüberschuss/-bedarf aus Investitionstätigkeit (Saldo aus Nummern 9 und 16)</b>		<b>- 101.500</b>	<b>-175.500</b>	<b>0</b>	<b>-123.500</b>	<b>-10.000</b>	<b>-10.000</b>
18	<b>= Anteiliger veranschlagter Finanzierungsmittelüberschuss/-bedarf (Saldo aus Nummern 3 und 17)</b>		<b>- 163.780</b>	<b>-259.138</b>	<b>0</b>	<b>-205.569</b>	<b>-92.203</b>	<b>-92.248</b>

**Einzeldarstellung der Investitionsmaßnahmen**

Nr.	Investitionsmaßnahmen  Einzahlungs- und Auszahlungsarten	Gesamtang. z. Maßnahme	Bisher finanziert	Ermächt. - Übertr. aus Vorvorjahr	Ergebnis Vorvorjahr	Ansatz	Ansatz	Verpfl.- Ermächt.	Planung	Planung	Planung	Finanzbedarf weitere Jahre
		EUR	EUR	2022 EUR	2022 EUR	2023 EUR	2024 EUR	2024 EUR	2025 EUR	2026 EUR	2027 EUR	EUR
		1	2	3	4	5	6	7	8	9	10	11
<b>Produkt: 55.10.0000-Unterhaltung der Grünflächen und Spielplätze</b> <b>Maßnahme: 0100-bewegl. Sachen des AV - ortsteilübergreifend</b> <b>(gemäß § 4 Abs. 4 GemHVO)</b>												
9	- Auszahlungen für den Erwerb von beweglichem Sachvermögen	10.000	0	0		10.000	10.000	0	10.000	10.000	10.000	-30.000
13	= Summe der Auszahlungen aus Investitionstätigkeit (Summe aus Nummer 7 bis 12)	10.000	0	0		10.000	10.000	0	10.000	10.000	10.000	-30.000
14	= Saldo aus Investitionstätigkeit (Saldo aus Nummer 6 und 13)	-10.000	0	0		- 10.000	-10.000	0	-10.000	-10.000	-10.000	30.000
16	= Gesamtkosten der Maßnahme (Summe aus Nummer 13 und 15)	10.000	0	0		10.000	10.000	0	10.000	10.000	10.000	-30.000

490

Nr.	Investitionsmaßnahmen  Einzahlungs- und Auszahlungsarten	Gesamtang. z. Maßnahme	Bisher finanziert	Ermächt. - Übertr. aus Vorvorjahr	Ergebnis Vorvorjahr	Ansatz	Ansatz	Verpfl.- Ermächt.	Planung	Planung	Planung	Finanzbedarf weitere Jahre
		EUR	EUR	2022 EUR	2022 EUR	2023 EUR	2024 EUR	2024 EUR	2025 EUR	2026 EUR	2027 EUR	EUR
		1	2	3	4	5	6	7	8	9	10	11
<b>Produkt: 55.10.0000-Unterhaltung der Grünflächen und Spielplätze</b> <b>Maßnahme: 1100-bew. Sachen des AV in Entringen (gemäß § 4 Abs. 4 GemHVO)</b>												
9	- Auszahlungen für den Erwerb von beweglichem Sachvermögen	55.575	0	57.167		20.000	0	0	0	0	0	55.575
13	= Summe der Auszahlungen aus Investitionstätigkeit (Summe aus Nummer 7 bis 12)	55.575	0	57.167		20.000	0	0	0	0	0	55.575
14	= Saldo aus Investitionstätigkeit (Saldo aus Nummer 6 und 13)	-50.575	0	-57.167		- 20.000	0	0	0	0	0	-55.575
16	= Gesamtkosten der Maßnahme (Summe aus Nummer 13 und 15)	55.575	0	57.167		20.000	0	0	0	0	0	55.575

**Einzeldarstellung der Investitionsmaßnahmen**

Nr.	Investitionsmaßnahmen  Einzahlungs- und Auszahlungsarten	Gesamtang. z. Maßnahme	Bisher finanziert	Ermächt. - Übertr. aus Vorvorjahr	Ergebnis Vorvorjahr	Ansatz	Ansatz	Verpfl.- Ermächt.	Planung	Planung	Planung	Finanzbedarf weitere Jahre
		EUR	EUR	2022 EUR	2022 EUR	2023 EUR	2024 EUR	2024 EUR	2025 EUR	2026 EUR	2027 EUR	EUR
		1	2	3	4	5	6	7	8	9	10	11
<b>Produkt: 55.10.0000-Unterhaltung der Grünflächen und Spielplätze</b>												
<b>Maßnahme: 1301-Entringen Erschließungsgebiet Schlossblick (gemäß § 4 Abs. 4 GemHVO)</b>												
8	- Auszahlungen für Baumaßnahmen	230.000	0	0		0	100.000	0	0	0	0	130.000
13	= Summe der Auszahlungen aus Investitionstätigkeit (Summe aus Nummer 7 bis 12)	230.000	0	0		0	100.000	0	0	0	0	130.000
14	= Saldo aus Investitionstätigkeit (Saldo aus Nummer 6 und 13)	-230.000	0	0		0	-100.000	0	0	0	0	-130.000
16	= Gesamtkosten der Maßnahme (Summe aus Nummer 13 und 15)	230.000	0	0		0	100.000	0	0	0	0	130.000

491

Nr.	Investitionsmaßnahmen  Einzahlungs- und Auszahlungsarten	Gesamtang. z. Maßnahme	Bisher finanziert	Ermächt. - Übertr. aus Vorvorjahr	Ergebnis Vorvorjahr	Ansatz	Ansatz	Verpfl.- Ermächt.	Planung	Planung	Planung	Finanzbedarf weitere Jahre
		EUR	EUR	2022 EUR	2022 EUR	2023 EUR	2024 EUR	2024 EUR	2025 EUR	2026 EUR	2027 EUR	EUR
		1	2	3	4	5	6	7	8	9	10	11
<b>Produkt: 55.10.0000-Unterhaltung der Grünflächen und Spielplätze</b>												
<b>Maßnahme: 3100-bew. Sachen des AV in Poltringen (gemäß § 4 Abs. 4 GemHVO)</b>												
9	- Auszahlungen für den Erwerb von beweglichem Sachvermögen	0	0	0		0	6.000	0	0	0	0	-6.000
13	= Summe der Auszahlungen aus Investitionstätigkeit (Summe aus Nummer 7 bis 12)	0	0	0		0	6.000	0	0	0	0	-6.000
14	= Saldo aus Investitionstätigkeit (Saldo aus Nummer 6 und 13)	5.310	0	0		0	-6.000	0	0	0	0	6.000
16	= Gesamtkosten der Maßnahme (Summe aus Nummer 13 und 15)	0	0	0		0	6.000	0	0	0	0	-6.000

### Einzeldarstellung der Investitionsmaßnahmen

Nr.	Investitionsmaßnahmen  Einzahlungs- und Auszahlungsarten	Gesamtang. z. Maßnahme	Bisher finanziert	Ermächt. - Übertr. aus Vorvorjahr	Ergebnis Vorvorjahr	Ansatz	Ansatz	Verpfl.- Ermächt.	Planung	Planung	Planung	Finanzbedarf weitere Jahre
		EUR	EUR	2022 EUR	2022 EUR	2023 EUR	2024 EUR	2024 EUR	2025 EUR	2026 EUR	2027 EUR	EUR
		1	2	3	4	5	6	7	8	9	10	11
<b>Produkt: 55.10.0000-Unterhaltung der Grünflächen und Spielplätze</b>												
<b>Maßnahme: 3301-Poltringen Erschließung Hottenberg (gemäß § 4 Abs. 4 GemHVO)</b>												
8	- Auszahlungen für Baumaßnahmen	63.000	0	0		20.000	0	0	0	0	0	63.000
13	= Summe der Auszahlungen aus Investitionstätigkeit (Summe aus Nummer 7 bis 12)	63.000	0	0		20.000	0	0	0	0	0	63.000
14	= Saldo aus Investitionstätigkeit (Saldo aus Nummer 6 und 13)	-63.000	0	0		- 20.000	0	0	0	0	0	-63.000
16	= Gesamtkosten der Maßnahme (Summe aus Nummer 13 und 15)	63.000	0	0		20.000	0	0	0	0	0	63.000

Nr.	Investitionsmaßnahmen  Einzahlungs- und Auszahlungsarten	Gesamtang. z. Maßnahme	Bisher finanziert	Ermächt. - Übertr. aus Vorvorjahr	Ergebnis Vorvorjahr	Ansatz	Ansatz	Verpfl.- Ermächt.	Planung	Planung	Planung	Finanzbedarf weitere Jahre
		EUR	EUR	2022 EUR	2022 EUR	2023 EUR	2024 EUR	2024 EUR	2025 EUR	2026 EUR	2027 EUR	EUR
		1	2	3	4	5	6	7	8	9	10	11
<b>Produkt: 55.10.0000-Unterhaltung der Grünflächen und Spielplätze</b>												
<b>Maßnahme: 4300-Reusten Erschließungsgebiet Wolfsberg (äußere Erschließung) (gemäß § 4 Abs. 4 GemHVO)</b>												
8	- Auszahlungen für Baumaßnahmen	0	0	0		10.000	10.000	0	10.000	0	0	-20.000
13	= Summe der Auszahlungen aus Investitionstätigkeit (Summe aus Nummer 7 bis 12)	0	0	0		10.000	10.000	0	10.000	0	0	-20.000
14	= Saldo aus Investitionstätigkeit (Saldo aus Nummer 6 und 13)	0	0	0		- 10.000	-10.000	0	-10.000	0	0	20.000
16	= Gesamtkosten der Maßnahme (Summe aus Nummer 13 und 15)	0	0	0		10.000	10.000	0	10.000	0	0	-20.000

### Einzeldarstellung der Investitionsmaßnahmen

Nr.	Investitionsmaßnahmen  Einzahlungs- und Auszahlungsarten	Gesamtang. z. Maßnahme	Bisher finanziert	Ermächt. - Übertr. aus Vorvorjahr	Ergebnis Vorvorjahr	Ansatz	Ansatz	Verpfl.- Ermächt.	Planung	Planung	Planung	Finanzbedarf weitere Jahre
		EUR	EUR	2022 EUR	2022 EUR	2023 EUR	2024 EUR	2024 EUR	2025 EUR	2026 EUR	2027 EUR	EUR
		1	2	3	4	5	6	7	8	9	10	11
<b>Produkt: 55.10.0000-Unterhaltung der Grünflächen und Spielplätze</b>												
<b>Maßnahme: 4301-Reusten Erschließungsgebiet Wolfsberg (innere Erschließung) (gemäß § 4 Abs. 4 GemHVO)</b>												
8	- Auszahlungen für Baumaßnahmen	55.000	0	0		1.500	28.500	0	28.500	0	0	-2.000
13	= Summe der Auszahlungen aus Investitionstätigkeit (Summe aus Nummer 7 bis 12)	55.000	0	0		1.500	28.500	0	28.500	0	0	-2.000
14	= Saldo aus Investitionstätigkeit (Saldo aus Nummer 6 und 13)	-55.000	0	0		- 1.500	-28.500	0	-28.500	0	0	2.000
16	= Gesamtkosten der Maßnahme (Summe aus Nummer 13 und 15)	55.000	0	0		1.500	28.500	0	28.500	0	0	-2.000

493

Nr.	Investitionsmaßnahmen  Einzahlungs- und Auszahlungsarten	Gesamtang. z. Maßnahme	Bisher finanziert	Ermächt. - Übertr. aus Vorvorjahr	Ergebnis Vorvorjahr	Ansatz	Ansatz	Verpfl.- Ermächt.	Planung	Planung	Planung	Finanzbedarf weitere Jahre
		EUR	EUR	2022 EUR	2022 EUR	2023 EUR	2024 EUR	2024 EUR	2025 EUR	2026 EUR	2027 EUR	EUR
		1	2	3	4	5	6	7	8	9	10	11
<b>Produkt: 55.10.0000-Unterhaltung der Grünflächen und Spielplätze</b>												
<b>Maßnahme: 5211-Alttingen Spielplatz Wiesenweg (gemäß § 4 Abs. 4 GemHVO)</b>												
8	- Auszahlungen für Baumaßnahmen	63.506	0	49.069		10.000	15.000	0	0	0	0	48.506
13	= Summe der Auszahlungen aus Investitionstätigkeit (Summe aus Nummer 7 bis 12)	63.506	0	49.069		10.000	15.000	0	0	0	0	48.506
14	= Saldo aus Investitionstätigkeit (Saldo aus Nummer 6 und 13)	-37.325	0	-49.069		- 10.000	-15.000	0	0	0	0	-48.506
16	= Gesamtkosten der Maßnahme (Summe aus Nummer 13 und 15)	63.506	0	49.069		10.000	15.000	0	0	0	0	48.506

**Einzeldarstellung der Investitionsmaßnahmen**

Nr.	Investitionsmaßnahmen  Einzahlungs- und Auszahlungsarten	Gesamtang. z. Maßnahme	Bisher finanziert	Ermächt. - Übertr. aus Vorvorjahr	Ergebnis Vorvorjahr	Ansatz	Ansatz	Verpfl.- Ermächt.	Planung	Planung	Planung	Finanzbedarf weitere Jahre
		EUR	EUR	2022 EUR	2022 EUR	2023 EUR	2024 EUR	2024 EUR	2025 EUR	2026 EUR	2027 EUR	EUR
		1	2	3	4	5	6	7	8	9	10	11
<b>Produkt: 55.10.0000-Unterhaltung der Grünflächen und Spielplätze</b>												
<b>Maßnahme: 5312-Alttingen Schönbuchstraße (gemäß § 4 Abs. 4 GemHVO)</b>												
8	- Auszahlungen für Baumaßnahmen	0	0	0		30.000	0	0	75.000	0	0	-75.000
13	= Summe der Auszahlungen aus Investitionstätigkeit (Summe aus Nummer 7 bis 12)	0	0	0		30.000	0	0	75.000	0	0	-75.000
14	= Saldo aus Investitionstätigkeit (Saldo aus Nummer 6 und 13)	0	0	0		- 30.000	0	0	-75.000	0	0	75.000
16	= Gesamtkosten der Maßnahme (Summe aus Nummer 13 und 15)	0	0	0		30.000	0	0	75.000	0	0	-75.000

494

Nr.	Investitionsmaßnahmen  Einzahlungs- und Auszahlungsarten	Gesamtang. z. Maßnahme	Bisher finanziert	Ermächt. - Übertr. aus Vorvorjahr	Ergebnis Vorvorjahr	Ansatz	Ansatz	Verpfl.- Ermächt.	Planung	Planung	Planung	Finanzbedarf weitere Jahre
		EUR	EUR	2022 EUR	2022 EUR	2023 EUR	2024 EUR	2024 EUR	2025 EUR	2026 EUR	2027 EUR	EUR
		1	2	3	4	5	6	7	8	9	10	11
<b>Produkt: 55.10.0000-Unterhaltung der Grünflächen und Spielplätze</b>												
<b>Maßnahme: 6100-bew. Sachen des AV in Breitenholz (gemäß § 4 Abs. 4 GemHVO)</b>												
9	- Auszahlungen für den Erwerb von beweglichem Sachvermögen	15.525	0	0		0	6.000	0	0	0	0	9.525
13	= Summe der Auszahlungen aus Investitionstätigkeit (Summe aus Nummer 7 bis 12)	15.525	0	0		0	6.000	0	0	0	0	9.525
14	= Saldo aus Investitionstätigkeit (Saldo aus Nummer 6 und 13)	-15.525	0	0		0	-6.000	0	0	0	0	-9.525
16	= Gesamtkosten der Maßnahme (Summe aus Nummer 13 und 15)	15.525	0	0		0	6.000	0	0	0	0	9.525

**Teilergebnishaushalt einschließlich Finanzplanung**

**55.20 Gewässerschutz/Öffentliche Gewässer/Wasserbauliche Anlagen**

**Produktgruppe** 55.20 Gewässerschutz/Öffentliche Gewässer/Wasserbauliche Anlagen  
**Produktbereich** 55 Natur- und Landschaftspflege

<b>Kurzbeschreibung</b>	- Bereitstellung und Unterhaltung kommunaler Gewässer und deren Anlagen - Hochwasserschutz - Wasserrechtliche Maßnahmen - Konzeptionen zum Gewässerschutz - Wasserläufe und Wasserbau
-------------------------	---

**55.20 Gewässerschutz/Öffentliche Gewässer/Wasserbauliche Anlagen**

Nr.	Ergebnishaushalt Ertrags- und Aufwandsarten	Ergebnis	Ansatz	Ansatz	Planung	Planung	Planung
		2022 EUR	2023 EUR	2024 EUR	2025 EUR	2026 EUR	2027 EUR
		1	2	3	4	5	6
2	+ Zuweisungen und Zuwendungen, Umlagen		56.000	57.120	58.260	59.430	59.430
7	+ Kostenerstattungen und Kostenumlagen		7.500	5.300	5.300	5.300	5.300
<b>11</b>	<b>= Anteilige ordentliche Erträge ( Summe aus Nummern 1 bis 10)</b>		<b>63.500</b>	<b>62.420</b>	<b>63.560</b>	<b>64.730</b>	<b>64.730</b>
12	- Personalaufwendungen		61.280	58.330	59.497	60.092	60.692
14	- Aufwendungen für Sach- und Dienstleistungen		89.420	36.180	36.180	36.230	36.230
15	- Abschreibungen		10.000	20.900	19.900	19.900	19.900
18	- Sonstige ordentliche Aufwendungen		72.300	74.030	1.540	1.550	1.560
<b>19</b>	<b>= Anteilige ordentliche Aufwendungen (Summe aus Nummern 12 bis 18)</b>		<b>233.000</b>	<b>189.440</b>	<b>117.117</b>	<b>117.772</b>	<b>118.382</b>
<b>20</b>	<b>= Anteiliges veranschlagtes ordentliches Ergebnis (Saldo aus Nummern 11 und 19)</b>		<b>- 169.500</b>	<b>-127.020</b>	<b>-53.557</b>	<b>-53.042</b>	<b>-53.652</b>
22	- Aufwendungen für interne Leistungen		139.100	0	0	0	0
<b>24</b>	<b>= Veranschlagtes kalkulatorisches Ergebnis (Saldo aus Nummern 21 bis 23)</b>		<b>- 139.100</b>	<b>0</b>	<b>0</b>	<b>0</b>	<b>0</b>
<b>25</b>	<b>= Veranschlagter Nettoressourcenbedarf/ -überschuss (Summe aus Nummern 20 und 24)</b>		<b>- 308.600</b>	<b>-127.020</b>	<b>-53.557</b>	<b>-53.042</b>	<b>-53.652</b>

495

<b>55200000 Wasserläufe, Wasserbau - Zeile Nr. 14 Aufwendungen für Sach- und Dienstleistungen</b>	
Notiz	<u>Gewässer:</u> u. a. Entfernung Bewuchs, Bisambekämpfung, Aushub inkl. Untersuchungen, Ufersicherungen, Unterhaltung mittels Schreitbagger, Gewässerentwicklungsplan  <u>Brunnen:</u> Wasserproben, sonstige Reparaturen

**Teilfinanzhaushalt einschließlich Finanzplanung**

**55.20 Gewässerschutz/Öffentliche Gewässer/Wasserbauliche Anlagen**

Nr.	Teilfinanzhaushalt  Einzahlungs- und Auszahlungsarten	Ergebnis	Ansatz	Ansatz	Verpflichtungs- ermächtigungen	Planung	Planung	Planung
		2022 EUR	2023 EUR	2024 EUR	2024 EUR	2025 EUR	2026 EUR	2027 EUR
		1	2	3	4	5	6	7
1	+ Summe der Einzahlungen aus laufender Verwaltungstätigkeit (ohne außerordentliche zahlungswirksame Erträge aus Vermögensveräußerung)		63.500	62.420	0	63.560	64.730	64.730
2	- Summe der Auszahlungen aus laufender Verwaltungstätigkeit		223.000	168.540	0	97.217	97.872	98.482
<b>3</b>	<b>= Anteiliger Zahlungsmittelüberschuss/-bedarf aus laufender Verwaltungstätigkeit (Saldo aus Nummern 1 und 2)</b>		<b>- 159.500</b>	<b>-106.120</b>	<b>0</b>	<b>-33.657</b>	<b>-33.142</b>	<b>-33.752</b>
4	+ Einzahlungen aus Investitionszuwendungen		636.000	105.000	0	105.000	210.000	210.000
<b>9</b>	<b>= Einzahlungen aus Investitionstätigkeit (Summe aus Nummern 4 bis 8)</b>		<b>636.000</b>	<b>105.000</b>	<b>0</b>	<b>105.000</b>	<b>210.000</b>	<b>210.000</b>
10	- Auszahlungen für den Erwerb von Grundstücken und Gebäuden		150.000	0	0	0	0	0
11	- Auszahlungen für Baumaßnahmen		714.000	350.000	0	350.000	500.000	550.000
<b>16</b>	<b>= Auszahlungen aus Investitionstätigkeit (Summe aus Nummern 10 bis 15)</b>		<b>864.000</b>	<b>350.000</b>	<b>0</b>	<b>350.000</b>	<b>500.000</b>	<b>550.000</b>
<b>17</b>	<b>= Anteiliger veranschlagter Finanzmittelüberschuss/-bedarf aus Investitionstätigkeit (Saldo aus Nummern 9 und 16)</b>		<b>- 228.000</b>	<b>-245.000</b>	<b>0</b>	<b>-245.000</b>	<b>-290.000</b>	<b>-340.000</b>
<b>18</b>	<b>= Anteiliger veranschlagter Finanzierungsmittelüberschuss/-bedarf (Saldo aus Nummern 3 und 17)</b>		<b>- 387.500</b>	<b>-351.120</b>	<b>0</b>	<b>-278.657</b>	<b>-323.142</b>	<b>-373.752</b>



### Einzeldarstellung der Investitionsmaßnahmen

Nr.	Investitionsmaßnahmen  Einzahlungs- und Auszahlungsarten	Gesamtang. z. Maßnahme	Bisher finanziert	Ermächt. - Übertr. aus Vorvorjahr	Ergebnis Vorvorjahr	Ansatz	Ansatz	Verpfl.- Ermächt.	Planung	Planung	Planung	Finanzbedarf weitere Jahre
		EUR	EUR	2022 EUR	2022 EUR	2023 EUR	2024 EUR	2024 EUR	2025 EUR	2026 EUR	2027 EUR	EUR
		1	2	3	4	5	6	7	8	9	10	11
<b>Produkt: 55.20.0000-Wasserläufe, Wasserbau</b>												
<b>Maßnahme: 0500-Hochwasserschutzkonzept-Maßnahmen - ortsteilübergreifend (gemäß § 4 Abs. 4 GemHVO)</b>												
8	- Auszahlungen für Baumaßnahmen	0	0	0		200.000	100.000	0	100.000	100.000	100.000	-400.000
13	= Summe der Auszahlungen aus Investitionstätigkeit (Summe aus Nummer 7 bis 12)	0	0	0		200.000	100.000	0	100.000	100.000	100.000	-400.000
14	= Saldo aus Investitionstätigkeit (Saldo aus Nummer 6 und 13)	0	0	0		-200.000	-100.000	0	-100.000	-100.000	-100.000	400.000
16	= Gesamtkosten der Maßnahme (Summe aus Nummer 13 und 15)	0	0	0		200.000	100.000	0	100.000	100.000	100.000	-400.000

497

Nr.	Investitionsmaßnahmen  Einzahlungs- und Auszahlungsarten	Gesamtang. z. Maßnahme	Bisher finanziert	Ermächt. - Übertr. aus Vorvorjahr	Ergebnis Vorvorjahr	Ansatz	Ansatz	Verpfl.- Ermächt.	Planung	Planung	Planung	Finanzbedarf weitere Jahre
		EUR	EUR	2022 EUR	2022 EUR	2023 EUR	2024 EUR	2024 EUR	2025 EUR	2026 EUR	2027 EUR	EUR
		1	2	3	4	5	6	7	8	9	10	11
<b>Produkt: 55.20.0000-Wasserläufe, Wasserbau</b>												
<b>Maßnahme: 5350-Alttingen Hochwasserschutz Ammer (gemäß § 4 Abs. 4 GemHVO)</b>												
1	Einzahlungen aus Investitionszuwendungen	1.910.900	0	0		636.000	105.000	0	105.000	210.000	210.000	1.280.900
6	= Summe der Einzahlungen aus Investitionstätigkeit (Summe aus Nummer 1 bis 5)	1.910.900	0	0		636.000	105.000	0	105.000	210.000	210.000	1.280.900
7	- Auszahlungen für den Erwerb von Grundstücken und Gebäuden	0	0	0		150.000	0	0	0	0	0	0
8	- Auszahlungen für Baumaßnahmen	2.357.723	0	0		314.000	150.000	0	150.000	300.000	300.000	1.457.723
13	= Summe der Auszahlungen aus Investitionstätigkeit (Summe aus Nummer 7 bis 12)	2.357.723	0	0		464.000	150.000	0	150.000	300.000	300.000	1.457.723
14	= Saldo aus Investitionstätigkeit (Saldo aus Nummer 6 und 13)	-446.823	0	0		172.000	-45.000	0	-45.000	-90.000	-90.000	-176.823
16	= Gesamtkosten der Maßnahme (Summe aus Nummer 13 und 15)	2.357.723	0	0		464.000	150.000	0	150.000	300.000	300.000	1.457.723

### Einzeldarstellung der Investitionsmaßnahmen

Nr.	Investitionsmaßnahmen  Einzahlungs- und Auszahlungsarten	Gesamtang. z. Maßnahme	Bisher finanziert	Ermächt. - Übertr. aus Vorvorjahr	Ergebnis Vorvorjahr	Ansatz	Ansatz	Verpfl.- Ermächt.	Planung	Planung	Planung	Finanzbedarf weitere Jahre
		EUR	EUR	2022 EUR	2022 EUR	2023 EUR	2024 EUR	2024 EUR	2025 EUR	2026 EUR	2027 EUR	EUR
		1	2	3	4	5	6	7	8	9	10	11
<b>Produkt: 55.20.0000-Wasserläufe, Wasserbau</b>												
<b>Maßnahme: 5351-Altlingen Sandgraben (gemäß § 4 Abs. 4 GemHVO)</b>												
8	- Auszahlungen für Baumaßnahmen	30.000	0	0		0	0	0	0	0	50.000	-20.000
13	= Summe der Auszahlungen aus Investitionstätigkeit (Summe aus Nummer 7 bis 12)	30.000	0	0		0	0	0	0	0	50.000	-20.000
14	= Saldo aus Investitionstätigkeit (Saldo aus Nummer 6 und 13)	-30.000	0	0		0	0	0	0	0	-50.000	20.000
16	= Gesamtkosten der Maßnahme (Summe aus Nummer 13 und 15)	30.000	0	0		0	0	0	0	0	50.000	-20.000

498

Nr.	Investitionsmaßnahmen  Einzahlungs- und Auszahlungsarten	Gesamtang. z. Maßnahme	Bisher finanziert	Ermächt. - Übertr. aus Vorvorjahr	Ergebnis Vorvorjahr	Ansatz	Ansatz	Verpfl.- Ermächt.	Planung	Planung	Planung	Finanzbedarf weitere Jahre
		EUR	EUR	2022 EUR	2022 EUR	2023 EUR	2024 EUR	2024 EUR	2025 EUR	2026 EUR	2027 EUR	EUR
		1	2	3	4	5	6	7	8	9	10	11
<b>Produkt: 55.20.0000-Wasserläufe, Wasserbau</b>												
<b>Maßnahme: 5352-Altlingen ökolog. Aufwertung Ammer (gemäß § 4 Abs. 4 GemHVO)</b>												
8	- Auszahlungen für Baumaßnahmen	0	0	0		200.000	100.000	0	100.000	100.000	100.000	-400.000
13	= Summe der Auszahlungen aus Investitionstätigkeit (Summe aus Nummer 7 bis 12)	0	0	0		200.000	100.000	0	100.000	100.000	100.000	-400.000
14	= Saldo aus Investitionstätigkeit (Saldo aus Nummer 6 und 13)	0	0	0		- 200.000	-100.000	0	-100.000	-100.000	-100.000	400.000
16	= Gesamtkosten der Maßnahme (Summe aus Nummer 13 und 15)	0	0	0		200.000	100.000	0	100.000	100.000	100.000	-400.000

**Teilergebnishaushalt einschließlich Finanzplanung**

**55.30 Friedhofs- und Bestattungswesen**

**Produktgruppe** 55.30 Friedhofs- und Bestattungswesen

**Produktbereich** 55 Natur- und Landschaftspflege

<b>Kurzbeschreibung</b>	<ul style="list-style-type: none"> <li>- Bereitstellung von Reihen- und Wahlgräbern</li> <li>- Unterhaltung der Kriegsgräber und historischen Friedhöfe</li> <li>- Bereitstellung und Pflege von öffentlichem Grün auf Friedhöfen</li> <li>- Bereitstellung der Leichen- und Trauerhallen</li> <li>- Beisetzungen und Bestattungen</li> <li>- Aus- und Umbettungen</li> </ul>
-------------------------	---

**55.30 Friedhofs- und Bestattungswesen**

Nr.	Ergebnishaushalt Ertrags- und Aufwandsarten	Ergebnis	Ansatz	Ansatz	Planung	Planung	Planung
		2022 EUR	2023 EUR	2024 EUR	2025 EUR	2026 EUR	2027 EUR
		1	2	3	4	5	6
3	+ Aufgelöste Investitionszuwendungen und -beiträge		2.600	0	0	0	0
5	+ Entgelte für öffentliche Leistungen oder Einrichtungen		324.170	324.170	337.250	343.990	343.990
7	+ Kostenerstattungen und Kostenumlagen		200	200	200	200	200
<b>11</b>	<b>= Anteilige ordentliche Erträge ( Summe aus Nummern 1 bis 10)</b>		<b>326.970</b>	<b>324.370</b>	<b>337.450</b>	<b>344.190</b>	<b>344.190</b>
12	- Personalaufwendungen		24.370	30.780	31.396	31.710	32.027
14	- Aufwendungen für Sach- und Dienstleistungen		270.900	208.980	209.880	209.560	194.560
15	- Abschreibungen		31.400	17.700	17.400	16.500	16.500
17	- Transferaufwendungen		100	100	100	100	100
18	- Sonstige ordentliche Aufwendungen		750	1.260	780	800	800
<b>19</b>	<b>= Anteilige ordentliche Aufwendungen (Summe aus Nummern 12 bis 18)</b>		<b>327.520</b>	<b>258.820</b>	<b>259.556</b>	<b>258.670</b>	<b>243.987</b>
<b>20</b>	<b>= Anteiliges veranschlagtes ordentliches Ergebnis (Saldo aus Nummern 11 und 19)</b>		<b>- 550</b>	<b>65.550</b>	<b>77.894</b>	<b>85.520</b>	<b>100.203</b>
22	- Aufwendungen für interne Leistungen		187.900	0	0	0	0
23	- kalkulatorische Kosten		20.300	20.710	21.120	21.540	21.540
<b>24</b>	<b>= Veranschlagtes kalkulatorisches Ergebnis (Saldo aus Nummern 21 bis 23)</b>		<b>- 208.200</b>	<b>-20.710</b>	<b>-21.120</b>	<b>-21.540</b>	<b>-21.540</b>
<b>25</b>	<b>= Veranschlagter Nettoressourcenbedarf/ -überschuss (Summe aus Nummern 20 und 24)</b>		<b>- 208.750</b>	<b>44.840</b>	<b>56.774</b>	<b>63.980</b>	<b>78.663</b>

**55300000 Bestattungswesen - Zeile Nr. 14 Aufwendungen für Sach- und Dienstleistungen 9756201 Friedhof Breitenholz**

Notiz: Barrierefreier Umbau WC-Anlage

**55300000 Bestattungswesen - Zeile Nr. 17 Transferaufwendungen**

Notiz: Beitrag an Kriegsgräberfürsorge

**Teilfinanzhaushalt einschließlich Finanzplanung**

**55.30 Friedhofs- und Bestattungswesen**

Nr.	Teilfinanzhaushalt  Einzahlungs- und Auszahlungsarten	Ergebnis	Ansatz	Ansatz	Verpflichtungs- ermächtigungen	Planung	Planung	Planung
		2022 EUR	2023 EUR	2024 EUR	2024 EUR	2025 EUR	2026 EUR	2027 EUR
		1	2	3	4	5	6	7
1	+ Summe der Einzahlungen aus laufender Verwaltungstätigkeit (ohne außerordentliche zahlungswirksame Erträge aus Vermögensveräußerung)		324.370	324.370	0	337.450	344.190	344.190
2	- Summe der Auszahlungen aus laufender Verwaltungstätigkeit		296.120	241.120	0	242.156	242.170	227.487
<b>3</b>	<b>= Anteiliger Zahlungsmittelüberschuss/-bedarf aus laufender Verwaltungstätigkeit (Saldo aus Nummern 1 und 2)</b>		<b>28.250</b>	<b>83.250</b>	<b>0</b>	<b>95.294</b>	<b>102.020</b>	<b>116.703</b>
4	+ Einzahlungen aus Investitionszuwendungen		0	0	0	0	0	0
<b>9</b>	<b>= Einzahlungen aus Investitionstätigkeit (Summe aus Nummern 4 bis 8)</b>		<b>0</b>	<b>0</b>	<b>0</b>	<b>0</b>	<b>0</b>	<b>0</b>
11	- Auszahlungen für Baumaßnahmen		25.000	15.000	0	0	0	0
12	- Auszahlungen für den Erwerb von beweglichem Sachvermögen		0	0	0	0	0	0
<b>16</b>	<b>= Auszahlungen aus Investitionstätigkeit (Summe aus Nummern 10 bis 15)</b>		<b>25.000</b>	<b>15.000</b>	<b>0</b>	<b>0</b>	<b>0</b>	<b>0</b>
<b>17</b>	<b>= Anteiliger veranschlagter Finanzmittelüberschuss/-bedarf aus Investitionstätigkeit (Saldo aus Nummern 9 und 16)</b>		<b>- 25.000</b>	<b>-15.000</b>	<b>0</b>	<b>0</b>	<b>0</b>	<b>0</b>
<b>18</b>	<b>= Anteiliger veranschlagter Finanzierungsmittelüberschuss/-bedarf (Saldo aus Nummern 3 und 17)</b>		<b>3.250</b>	<b>68.250</b>	<b>0</b>	<b>95.294</b>	<b>102.020</b>	<b>116.703</b>

### Einzeldarstellung der Investitionsmaßnahmen

Nr.	Investitionsmaßnahmen  Einzahlungs- und Auszahlungsarten	Gesamtang. z. Maßnahme	Bisher finanziert	Ermächt. - Übertr. aus Vorvorjahr	Ergebnis Vorvorjahr	Ansatz	Ansatz	Verpfl.- Ermächt.	Planung	Planung	Planung	Finanzbedarf weitere Jahre
		EUR	EUR	2022 EUR	2022 EUR	2023 EUR	2024 EUR	2024 EUR	2025 EUR	2026 EUR	2027 EUR	EUR
		1	2	3	4	5	6	7	8	9	10	11
<b>Produkt: 55.30.0000-Bestattungswesen</b>												
<b>Maßnahme: 3314-Poltringen Friedhof Urnengrabfeld (gemäß § 4 Abs. 4 GemHVO)</b>												
8	- Auszahlungen für Baumaßnahmen	0	0	0		0	15.000	0	0	0	0	-15.000
13	= Summe der Auszahlungen aus Investitionstätigkeit (Summe aus Nummer 7 bis 12)	0	0	0		0	15.000	0	0	0	0	-15.000
14	= Saldo aus Investitionstätigkeit (Saldo aus Nummer 6 und 13)	0	0	0		0	-15.000	0	0	0	0	15.000
16	= Gesamtkosten der Maßnahme (Summe aus Nummer 13 und 15)	0	0	0		0	15.000	0	0	0	0	-15.000

Nr.	Investitionsmaßnahmen  Einzahlungs- und Auszahlungsarten	Gesamtang. z. Maßnahme	Bisher finanziert	Ermächt. - Übertr. aus Vorvorjahr	Ergebnis Vorvorjahr	Ansatz	Ansatz	Verpfl.- Ermächt.	Planung	Planung	Planung	Finanzbedarf weitere Jahre
		EUR	EUR	2022 EUR	2022 EUR	2023 EUR	2024 EUR	2024 EUR	2025 EUR	2026 EUR	2027 EUR	EUR
		1	2	3	4	5	6	7	8	9	10	11
<b>Produkt: 55.30.0000-Bestattungswesen</b>												
<b>Maßnahme: 4204-Reusten Friedhof Überdachung (gemäß § 4 Abs. 4 GemHVO)</b>												
8	- Auszahlungen für Baumaßnahmen	20.000	0	0		20.000	0	0	0	0	0	20.000
13	= Summe der Auszahlungen aus Investitionstätigkeit (Summe aus Nummer 7 bis 12)	20.000	0	0		20.000	0	0	0	0	0	20.000
14	= Saldo aus Investitionstätigkeit (Saldo aus Nummer 6 und 13)	-20.000	0	0		- 20.000	0	0	0	0	0	-20.000
16	= Gesamtkosten der Maßnahme (Summe aus Nummer 13 und 15)	20.000	0	0		20.000	0	0	0	0	0	20.000

### Einzeldarstellung der Investitionsmaßnahmen

Nr.	Investitionsmaßnahmen  Einzahlungs- und Auszahlungsarten	Gesamtang. z. Maßnahme	Bisher finanziert	Ermächt. - Übertr. aus Vorvorjahr	Ergebnis Vorvorjahr	Ansatz	Ansatz	Verpfl.- Ermächt.	Planung	Planung	Planung	Finanzbedarf weitere Jahre
		EUR	EUR	2022 EUR	2022 EUR	2023 EUR	2024 EUR	2024 EUR	2025 EUR	2026 EUR	2027 EUR	EUR
		1	2	3	4	5	6	7	8	9	10	11
<b>Produkt: 55.30.0000-Bestattungswesen</b> <b>Maßnahme: 4302-Reusten Friedhofsmauer (gemäß § 4 Abs. 4 GemHVO)</b>												
8	- Auszahlungen für Baumaßnahmen	147.574	0	0		5.000	0	0	0	0	0	147.574
13	= Summe der Auszahlungen aus Investitionstätigkeit (Summe aus Nummer 7 bis 12)	177.144	0	0		5.000	0	0	0	0	0	147.574
14	= Saldo aus Investitionstätigkeit (Saldo aus Nummer 6 und 13)	-176.653	0	0		- 5.000	0	0	0	0	0	-147.574
16	= Gesamtkosten der Maßnahme (Summe aus Nummer 13 und 15)	177.144	0	0		5.000	0	0	0	0	0	147.574

**Teilergebnishaushalt einschließlich Finanzplanung**

**55.40 Naturschutz und Landschaftspflege**

**Produktgruppe** 55.40 Naturschutz und Landschaftspflege

**Produktbereich** 55 Natur- und Landschaftspflege

<b>Kurzbeschreibung</b>	- Schutz, Sicherung, Pflege und Gestaltung von Natur und Landschaft - Erhaltung und Förderung der Arten- und Biotopvielfalt
-------------------------	--

**55.40 Naturschutz und Landschaftspflege**

Nr.	Ergebnishaushalt Ertrags- und Aufwandsarten	Ergebnis	Ansatz	Ansatz	Planung	Planung	Planung
		2022 EUR	2023 EUR	2024 EUR	2025 EUR	2026 EUR	2027 EUR
		1	2	3	4	5	6
2	+ Zuweisungen und Zuwendungen, Umlagen		1.000	1.000	1.000	1.000	1.000
3	+ Aufgelöste Investitionszuwendungen und -beiträge		400	0	0	0	0
7	+ Kostenerstattungen und Kostenumlagen		290	300	310	320	320
<b>11</b>	<b>= Anteilige ordentliche Erträge ( Summe aus Nummern 1 bis 10)</b>		<b>1.690</b>	<b>1.300</b>	<b>1.310</b>	<b>1.320</b>	<b>1.320</b>
12	- Personalaufwendungen		45.150	119.377	121.765	122.982	124.212
14	- Aufwendungen für Sach- und Dienstleistungen		14.940	10.900	10.900	10.900	10.900
15	- Abschreibungen		400	400	400	400	400
18	- Sonstige ordentliche Aufwendungen		450	610	610	610	610
<b>19</b>	<b>= Anteilige ordentliche Aufwendungen (Summe aus Nummern 12 bis 18)</b>		<b>60.940</b>	<b>131.287</b>	<b>133.675</b>	<b>134.892</b>	<b>136.122</b>
<b>20</b>	<b>= Anteiliges veranschlagtes ordentliches Ergebnis (Saldo aus Nummern 11 und 19)</b>		<b>- 59.250</b>	<b>-129.987</b>	<b>-132.365</b>	<b>-133.572</b>	<b>-134.802</b>
22	- Aufwendungen für interne Leistungen		36.500	0	0	0	0
<b>24</b>	<b>= Veranschlagtes kalkulatorisches Ergebnis (Saldo aus Nummern 21 bis 23)</b>		<b>- 36.500</b>	<b>0</b>	<b>0</b>	<b>0</b>	<b>0</b>
<b>25</b>	<b>= Veranschlagter Nettoressourcenbedarf/ -überschuss (Summe aus Nummern 20 und 24)</b>		<b>- 95.750</b>	<b>-129.987</b>	<b>-132.365</b>	<b>-133.572</b>	<b>-134.802</b>

<b>55400000 Naturschutz und Landschaftspflege - Zeile Nr. 14 Aufwendungen für Sach- und Dienstleistungen</b>	
Notiz	u. a. Landschaftspflege, Ausgleichsmaßnahmen, Verwaltung und Maßnahmen Ökokonto Ausgleich Felssicherung Haifinger Straße ab 2024 als Unterhaltung.

503

**Teilfinanzhaushalt einschließlich Finanzplanung**

**55.40 Naturschutz und Landschaftspflege**

Nr.	Teilfinanzhaushalt  Einzahlungs- und Auszahlungsarten	Ergebnis	Ansatz	Ansatz	Verpflichtungs- ermächtigungen	Planung	Planung	Planung
		2022 EUR	2023 EUR	2024 EUR	2024 EUR	2025 EUR	2026 EUR	2027 EUR
		1	2	3	4	5	6	7
1	+ Summe der Einzahlungen aus laufender Verwaltungstätigkeit (ohne außerordentliche zahlungswirksame Erträge aus Vermögensveräußerung)		1.290	1.300	0	1.310	1.320	1.320
2	- Summe der Auszahlungen aus laufender Verwaltungstätigkeit		60.540	130.887	0	133.275	134.492	135.722
<b>3</b>	<b>= Anteiliger Zahlungsmittelüberschuss/-bedarf aus laufender Verwaltungstätigkeit (Saldo aus Nummern 1 und 2)</b>		<b>- 59.250</b>	<b>-129.587</b>	<b>0</b>	<b>-131.965</b>	<b>-133.172</b>	<b>-134.402</b>
8	+ Einzahlungen für sonstige Investitionstätigkeit		0	0	0	0	0	0
<b>9</b>	<b>= Einzahlungen aus Investitionstätigkeit (Summe aus Nummern 4 bis 8)</b>		<b>0</b>	<b>0</b>	<b>0</b>	<b>0</b>	<b>0</b>	<b>0</b>
11	- Auszahlungen für Baumaßnahmen		89.000	120.000	0	43.000	30.000	30.000
<b>16</b>	<b>= Auszahlungen aus Investitionstätigkeit (Summe aus Nummern 10 bis 15)</b>		<b>89.000</b>	<b>120.000</b>	<b>0</b>	<b>43.000</b>	<b>30.000</b>	<b>30.000</b>
<b>17</b>	<b>= Anteiliger veranschlagter Finanzmittelüberschuss/-bedarf aus Investitionstätigkeit (Saldo aus Nummern 9 und 16)</b>		<b>- 89.000</b>	<b>-120.000</b>	<b>0</b>	<b>-43.000</b>	<b>-30.000</b>	<b>-30.000</b>
<b>18</b>	<b>= Anteiliger veranschlagter Finanzierungsmittelüberschuss/-bedarf (Saldo aus Nummern 3 und 17)</b>		<b>- 148.250</b>	<b>-249.587</b>	<b>0</b>	<b>-174.965</b>	<b>-163.172</b>	<b>-164.402</b>



### Einzeldarstellung der Investitionsmaßnahmen

Nr.	Investitionsmaßnahmen  Einzahlungs- und Auszahlungsarten	Gesamtang. z. Maßnahme	Bisher finanziert	Ermächt. - Übertr. aus Vorvorjahr	Ergebnis Vorvorjahr	Ansatz	Ansatz	Verpfl.- Ermächt.	Planung	Planung	Planung	Finanzbedarf weitere Jahre
		EUR	EUR	2022 EUR	2022 EUR	2023 EUR	2024 EUR	2024 EUR	2025 EUR	2026 EUR	2027 EUR	EUR
		1	2	3	4	5	6	7	8	9	10	11
<b>Produkt: 55.40.0000-Naturschutz und Landschaftspflege</b> <b>Maßnahme: 0320-Ökokontomaßnahmen - ortsteilübergreifend (gemäß § 4 Abs. 4 GemHVO)</b>												
8	- Auszahlungen für Baumaßnahmen	25.390	0	0		30.000	30.000	0	30.000	30.000	30.000	-94.610
13	= Summe der Auszahlungen aus Investitionstätigkeit (Summe aus Nummer 7 bis 12)	25.390	0	0		30.000	30.000	0	30.000	30.000	30.000	-94.610
14	= Saldo aus Investitionstätigkeit (Saldo aus Nummer 6 und 13)	-23.090	0	0		- 30.000	-30.000	0	-30.000	-30.000	-30.000	94.610
16	= Gesamtkosten der Maßnahme (Summe aus Nummer 13 und 15)	25.390	0	0		30.000	30.000	0	30.000	30.000	30.000	-94.610

Nr.	Investitionsmaßnahmen  Einzahlungs- und Auszahlungsarten	Gesamtang. z. Maßnahme	Bisher finanziert	Ermächt. - Übertr. aus Vorvorjahr	Ergebnis Vorvorjahr	Ansatz	Ansatz	Verpfl.- Ermächt.	Planung	Planung	Planung	Finanzbedarf weitere Jahre
		EUR	EUR	2022 EUR	2022 EUR	2023 EUR	2024 EUR	2024 EUR	2025 EUR	2026 EUR	2027 EUR	EUR
		1	2	3	4	5	6	7	8	9	10	11
<b>Produkt: 55.40.0000-Naturschutz und Landschaftspflege</b> <b>Maßnahme: 1301-Entringen Erschließungsgebiet Schlossblick (gemäß § 4 Abs. 4 GemHVO)</b>												
8	- Auszahlungen für Baumaßnahmen	5.180	0	0		2.000	0	0	0	0	0	5.180
13	= Summe der Auszahlungen aus Investitionstätigkeit (Summe aus Nummer 7 bis 12)	5.180	0	0		2.000	0	0	0	0	0	5.180
14	= Saldo aus Investitionstätigkeit (Saldo aus Nummer 6 und 13)	-5.180	0	0		- 2.000	0	0	0	0	0	-5.180
16	= Gesamtkosten der Maßnahme (Summe aus Nummer 13 und 15)	5.180	0	0		2.000	0	0	0	0	0	5.180

**Einzeldarstellung der Investitionsmaßnahmen**

Nr.	Investitionsmaßnahmen  Einzahlungs- und Auszahlungsarten	Gesamtang. z. Maßnahme	Bisher finanziert	Ermächt. - Übertr. aus Vorvorjahr	Ergebnis Vorvorjahr	Ansatz	Ansatz	Verpfl.- Ermächt.	Planung	Planung	Planung	Finanzbedarf weitere Jahre
		EUR	EUR	2022 EUR	2022 EUR	2023 EUR	2024 EUR	2024 EUR	2025 EUR	2026 EUR	2027 EUR	EUR
		1	2	3	4	5	6	7	8	9	10	11
<b>Produkt: 55.40.0000-Naturschutz und Landschaftspflege</b>												
<b>Maßnahme: 3301-Poltringen Erschließung Hottenberg (gemäß § 4 Abs. 4 GemHVO)</b>												
8	- Auszahlungen für Baumaßnahmen	10.000	0	0		7.000	5.000	0	3.000	0	0	2.000
13	= Summe der Auszahlungen aus Investitionstätigkeit (Summe aus Nummer 7 bis 12)	10.000	0	0		7.000	5.000	0	3.000	0	0	2.000
14	= Saldo aus Investitionstätigkeit (Saldo aus Nummer 6 und 13)	-10.000	0	0		-7.000	-5.000	0	-3.000	0	0	-2.000
16	= Gesamtkosten der Maßnahme (Summe aus Nummer 13 und 15)	10.000	0	0		7.000	5.000	0	3.000	0	0	2.000

Nr.	Investitionsmaßnahmen  Einzahlungs- und Auszahlungsarten	Gesamtang. z. Maßnahme	Bisher finanziert	Ermächt. - Übertr. aus Vorvorjahr	Ergebnis Vorvorjahr	Ansatz	Ansatz	Verpfl.- Ermächt.	Planung	Planung	Planung	Finanzbedarf weitere Jahre
		EUR	EUR	2022 EUR	2022 EUR	2023 EUR	2024 EUR	2024 EUR	2025 EUR	2026 EUR	2027 EUR	EUR
		1	2	3	4	5	6	7	8	9	10	11
<b>Produkt: 55.40.0000-Naturschutz und Landschaftspflege</b>												
<b>Maßnahme: 4300-Reusten Erschließungsgebiet Wolfsberg (äußere Erschließung) (gemäß § 4 Abs. 4 GemHVO)</b>												
8	- Auszahlungen für Baumaßnahmen	7.000	0	0		5.000	10.000	0	0	0	0	-3.000
13	= Summe der Auszahlungen aus Investitionstätigkeit (Summe aus Nummer 7 bis 12)	7.000	0	0		5.000	10.000	0	0	0	0	-3.000
14	= Saldo aus Investitionstätigkeit (Saldo aus Nummer 6 und 13)	-7.000	0	0		-5.000	-10.000	0	0	0	0	3.000
16	= Gesamtkosten der Maßnahme (Summe aus Nummer 13 und 15)	7.000	0	0		5.000	10.000	0	0	0	0	-3.000

### Einzeldarstellung der Investitionsmaßnahmen

Nr.	Investitionsmaßnahmen  Einzahlungs- und Auszahlungsarten	Gesamtang. z. Maßnahme	Bisher finanziert	Ermächt. - Übertr. aus Vorvorjahr	Ergebnis Vorvorjahr	Ansatz	Ansatz	Verpfl.- Ermächt.	Planung	Planung	Planung	Finanzbedarf weitere Jahre
		EUR	EUR	2022 EUR	2022 EUR	2023 EUR	2024 EUR	2024 EUR	2025 EUR	2026 EUR	2027 EUR	EUR
		1	2	3	4	5	6	7	8	9	10	11
<b>Produkt: 55.40.0000-Naturschutz und Landschaftspflege</b> <b>Maßnahme: 4301-Reusten Erschließungsgebiet Wolfsberg (innere Erschließung) (gemäß § 4 Abs. 4 GemHVO)</b>												
8	- Auszahlungen für Baumaßnahmen	10.000	0	0		45.000	75.000	0	10.000	0	0	-75.000
13	= Summe der Auszahlungen aus Investitionstätigkeit (Summe aus Nummer 7 bis 12)	10.000	0	0		45.000	75.000	0	10.000	0	0	-75.000
14	= Saldo aus Investitionstätigkeit (Saldo aus Nummer 6 und 13)	-10.000	0	0		- 45.000	-75.000	0	-10.000	0	0	75.000
16	= Gesamtkosten der Maßnahme (Summe aus Nummer 13 und 15)	10.000	0	0		45.000	75.000	0	10.000	0	0	-75.000

## Teilergebnishaushalt einschließlich Finanzplanung

### 55.50 Forstwirtschaft

**Produktgruppe** 55.50 Forstwirtschaft

**Produktbereich** 55 Natur- und Landschaftspflege

<b>Kurzbeschreibung</b>	- Pflege und Bewirtschaftung der Wälder unter Berücksichtigung gesetzlicher Vorgaben und der Ziele des Waldeigentümers - Jagdpacht
-------------------------	---

### 55.50 Forstwirtschaft

Nr.	Ergebnishaushalt Ertrags- und Aufwandsarten	Ergebnis	Ansatz	Ansatz	Planung	Planung	Planung
		2022 EUR	2023 EUR	2024 EUR	2025 EUR	2026 EUR	2027 EUR
		1	2	3	4	5	6
2	+ Zuweisungen und Zuwendungen, Umlagen		24.400	18.700	20.890	21.140	21.140
6	+ Sonstige privatrechtliche Leistungsentgelte		149.800	134.080	155.860	158.980	158.980
<b>11</b>	<b>= Anteilige ordentliche Erträge ( Summe aus Nummern 1 bis 10)</b>		<b>174.200</b>	<b>152.780</b>	<b>176.750</b>	<b>180.120</b>	<b>180.120</b>
12	- Personalaufwendungen		0	20.805	21.221	21.433	21.648
14	- Aufwendungen für Sach- und Dienstleistungen		110.880	107.860	98.410	98.900	98.900
18	- Sonstige ordentliche Aufwendungen		37.620	43.810	43.750	43.660	43.660
<b>19</b>	<b>= Anteilige ordentliche Aufwendungen (Summe aus Nummern 12 bis 18)</b>		<b>148.500</b>	<b>172.475</b>	<b>163.381</b>	<b>163.993</b>	<b>164.208</b>
<b>20</b>	<b>= Anteiliges veranschlagtes ordentliches Ergebnis (Saldo aus Nummern 11 und 19)</b>		<b>25.700</b>	<b>-19.695</b>	<b>13.369</b>	<b>16.127</b>	<b>15.912</b>
22	- Aufwendungen für interne Leistungen		9.700	0	0	0	0
<b>24</b>	<b>= Veranschlagtes kalkulatorisches Ergebnis (Saldo aus Nummern 21 bis 23)</b>		<b>- 9.700</b>	<b>0</b>	<b>0</b>	<b>0</b>	<b>0</b>
<b>25</b>	<b>= Veranschlagter Nettoressourcenbedarf/ -überschuss (Summe aus Nummern 20 und 24)</b>		<b>16.000</b>	<b>-19.695</b>	<b>13.369</b>	<b>16.127</b>	<b>15.912</b>

#### 55500000 Gemeindegewald - Zeile Nr. 14 Aufwendungen für Sach- und Dienstleistungen

Notiz	u. a. Waldwegeunterhaltung
Notiz	u. a. Holzfällung, Holzaufbereitung, Waldkulturkosten, Bestandspflege

#### 55500000 Gemeindegewald - Zeile Nr. 18 Sonstige ordentliche Aufwendungen

Notiz	u. a. Waldbrandversicherung, Beitrag Berufsgenossenschaft
-------	---

**Teilfinanzhaushalt einschließlich Finanzplanung**

**55.50 Forstwirtschaft**

Nr.	Teilfinanzhaushalt  Einzahlungs- und Auszahlungsarten	Ergebnis	Ansatz	Ansatz	Verpflichtungs- ermächtigungen	Planung	Planung	Planung
		2022 EUR	2023 EUR	2024 EUR	2024 EUR	2025 EUR	2026 EUR	2027 EUR
		1	2	3	4	5	6	7
1	+ Summe der Einzahlungen aus laufender Verwaltungstätigkeit (ohne außerordentliche zahlungswirksame Erträge aus Vermögensveräußerung)		174.200	152.780	0	176.750	180.120	180.120
2	- Summe der Auszahlungen aus laufender Verwaltungstätigkeit		148.500	172.475	0	163.381	163.993	164.208
3	= Anteiliger Zahlungsmittelüberschuss/-bedarf aus laufender Verwaltungstätigkeit (Saldo aus Nummern 1 und 2)		25.700	-19.695	0	13.369	16.127	15.912
18	= Anteiliger veranschlagter Finanzierungsmittelüberschuss/-bedarf (Saldo aus Nummern 3 und 17)		25.700	-19.695	0	13.369	16.127	15.912

## Teilergebnishaushalt einschließlich Finanzplanung

### 55.51 Landwirtschaft

**Produktgruppe** 55.51 Landwirtschaft

**Produktbereich** 55 Natur- und Landschaftspflege

<b>Kurzbeschreibung</b>	- u. a. Pferch- und Weidegelder sowie Fischereipacht
-------------------------	--

### 55.51 Landwirtschaft

Nr.	Ergebnishaushalt Ertrags- und Aufwandsarten	Ergebnis	Ansatz	Ansatz	Planung	Planung	Planung
		2022 EUR	2023 EUR	2024 EUR	2025 EUR	2026 EUR	2027 EUR
		1	2	3	4	5	6
6	+ Sonstige privatrechtliche Leistungsentgelte		2.250	22.450	22.540	22.590	22.590
11	= Anteilige ordentliche Erträge ( Summe aus Nummern 1 bis 10)		2.250	22.450	22.540	22.590	22.590
18	- Sonstige ordentliche Aufwendungen		300	500	320	330	330
19	= Anteilige ordentliche Aufwendungen (Summe aus Nummern 12 bis 18)		300	500	320	330	330
20	= Anteiliges veranschlagtes ordentliches Ergebnis (Saldo aus Nummern 11 und 19)		1.950	21.950	22.220	22.260	22.260
25	= Veranschlagter Nettoressourcenbedarf/ -überschuss (Summe aus Nummern 20 und 24)		1.950	21.950	22.220	22.260	22.260

**Teilfinanzhaushalt einschließlich Finanzplanung**

**55.51 Landwirtschaft**

Nr.	Teilfinanzhaushalt  Einzahlungs- und Auszahlungsarten	Ergebnis	Ansatz	Ansatz	Verpflichtungs- ermächtigungen	Planung	Planung	Planung
		2022 EUR	2023 EUR	2024 EUR	2024 EUR	2025 EUR	2026 EUR	2027 EUR
		1	2	3	4	5	6	7
1	+ Summe der Einzahlungen aus laufender Verwaltungstätigkeit (ohne außerordentliche zahlungswirksame Erträge aus Vermögensveräußerung)		2.250	22.450	0	22.540	22.590	22.590
2	- Summe der Auszahlungen aus laufender Verwaltungstätigkeit		300	500	0	320	330	330
<b>3</b>	<b>= Anteiliger Zahlungsmittelüberschuss/-bedarf aus laufender Verwaltungstätigkeit (Saldo aus Nummern 1 und 2)</b>		<b>1.950</b>	<b>21.950</b>	<b>0</b>	<b>22.220</b>	<b>22.260</b>	<b>22.260</b>
<b>18</b>	<b>= Anteiliger veranschlagter Finanzierungsmittelüberschuss/-bedarf (Saldo aus Nummern 3 und 17)</b>		<b>1.950</b>	<b>21.950</b>	<b>0</b>	<b>22.220</b>	<b>22.260</b>	<b>22.260</b>

## Teilergebnishaushalt einschließlich Finanzplanung

### 56.10 Umweltschutzmaßnahmen

Produktgruppe 56.10 Umweltschutzmaßnahmen

Produktbereich 56 Umweltschutz

<b>Kurzbeschreibung</b>	<ul style="list-style-type: none"> <li>- Altlasten</li> <li>- Sonstige bodenschutzrechtliche Maßnahmen</li> <li>- Konzeptionen zum Bodenschutz</li> <li>- Abfallrechtliche Maßnahmen</li> <li>- Immissionsschutzrechtliche Maßnahmen</li> <li>- Klimaschutzkonzept</li> </ul>
-------------------------	---

### 56.10 Umweltschutzmaßnahmen

Nr.	Ergebnishaushalt Ertrags- und Aufwandsarten	Ergebnis	Ansatz	Ansatz	Planung	Planung	Planung
		2022 EUR	2023 EUR	2024 EUR	2025 EUR	2026 EUR	2027 EUR
		1	2	3	4	5	6
2	+ Zuweisungen und Zuwendungen, Umlagen		100	0	0	0	0
<b>11</b>	<b>= Anteilige ordentliche Erträge ( Summe aus Nummern 1 bis 10)</b>		<b>100</b>	<b>0</b>	<b>0</b>	<b>0</b>	<b>0</b>
14	- Aufwendungen für Sach- und Dienstleistungen		1.800	5.000	10.000	0	0
<b>19</b>	<b>= Anteilige ordentliche Aufwendungen (Summe aus Nummern 12 bis 18)</b>		<b>1.800</b>	<b>5.000</b>	<b>10.000</b>	<b>0</b>	<b>0</b>
<b>20</b>	<b>= Anteiliges veranschlagtes ordentliches Ergebnis (Saldo aus Nummern 11 und 19)</b>		<b>- 1.700</b>	<b>-5.000</b>	<b>-10.000</b>	<b>0</b>	<b>0</b>
22	- Aufwendungen für interne Leistungen		100	0	0	0	0
<b>24</b>	<b>= Veranschlagtes kalkulatorisches Ergebnis (Saldo aus Nummern 21 bis 23)</b>		<b>- 100</b>	<b>0</b>	<b>0</b>	<b>0</b>	<b>0</b>
<b>25</b>	<b>= Veranschlagter Nettoressourcenbedarf/ -überschuss (Summe aus Nummern 20 und 24)</b>		<b>- 1.800</b>	<b>-5.000</b>	<b>-10.000</b>	<b>0</b>	<b>0</b>



**Teilfinanzhaushalt einschließlich Finanzplanung**

**56.10 Umweltschutzmaßnahmen**

Nr.	Teilfinanzhaushalt  Einzahlungs- und Auszahlungsarten	Ergebnis	Ansatz	Ansatz	Verpflichtungs- ermächtigungen	Planung	Planung	Planung
		2022 EUR	2023 EUR	2024 EUR	2024 EUR	2025 EUR	2026 EUR	2027 EUR
		1	2	3	4	5	6	7
1	+ Summe der Einzahlungen aus laufender Verwaltungstätigkeit (ohne außerordentliche zahlungswirksame Erträge aus Vermögensveräußerung)		100	0	0	0	0	0
2	- Summe der Auszahlungen aus laufender Verwaltungstätigkeit		1.800	5.000	0	10.000	0	0
3	= Anteiliger Zahlungsmittelüberschuss/-bedarf aus laufender Verwaltungstätigkeit (Saldo aus Nummern 1 und 2)		- 1.700	-5.000	0	-10.000	0	0
18	= Anteiliger veranschlagter Finanzierungsmittelüberschuss/-bedarf (Saldo aus Nummern 3 und 17)		- 1.700	-5.000	0	-10.000	0	0

## Teilergebnishaushalt einschließlich Finanzplanung

### 57.10 Wirtschaftsförderung

**Produktgruppe** 57.10 Wirtschaftsförderung  
**Produktbereich** 57 Wirtschaft und Tourismus

<b>Kurzbeschreibung</b>	<ul style="list-style-type: none"> <li>- Verbesserung der Wirtschaftsstruktur und der Standortfaktoren</li> <li>- Sicherung und Schaffung dauerhafter Arbeitsplätze</li> <li>- Gewerbeflächenbedarfsplanung</li> <li>- Vernetzung von Wirtschaft und Kommune</li> <li>- Veranstaltungen der Wirtschaftsförderung</li> </ul>
-------------------------	---

### 57.10 Wirtschaftsförderung

Nr.	Ergebnishaushalt Ertrags- und Aufwandsarten	Ergebnis	Ansatz	Ansatz	Planung	Planung	Planung
		2022 EUR	2023 EUR	2024 EUR	2025 EUR	2026 EUR	2027 EUR
		1	2	3	4	5	6
12	- Personalaufwendungen		8.340	8.085	8.246	8.329	8.412
14	- Aufwendungen für Sach- und Dienstleistungen		4.500	1.500	1.500	1.500	1.500
17	- Transferaufwendungen		1.500	1.000	1.000	1.000	1.000
<b>19</b>	<b>= Anteilige ordentliche Aufwendungen (Summe aus Nummern 12 bis 18)</b>		<b>14.340</b>	<b>10.585</b>	<b>10.746</b>	<b>10.829</b>	<b>10.912</b>
<b>20</b>	<b>= Anteiliges veranschlagtes ordentliches Ergebnis (Saldo aus Nummern 11 und 19)</b>		<b>- 14.340</b>	<b>-10.585</b>	<b>-10.746</b>	<b>-10.829</b>	<b>-10.912</b>
22	- Aufwendungen für interne Leistungen		5.800	0	0	0	0
<b>24</b>	<b>= Veranschlagtes kalkulatorisches Ergebnis (Saldo aus Nummern 21 bis 23)</b>		<b>- 5.800</b>	<b>0</b>	<b>0</b>	<b>0</b>	<b>0</b>
<b>25</b>	<b>= Veranschlagter Nettoressourcenbedarf/ -überschuss (Summe aus Nummern 20 und 24)</b>		<b>- 20.140</b>	<b>-10.585</b>	<b>-10.746</b>	<b>-10.829</b>	<b>-10.912</b>

#### 57100000 Wirtschaftsförderung - Zeile Nr. 14 Aufwendungen für Sach- und Dienstleistungen

Notiz u. a. Veranstaltungen im Rahmen der Wirtschaftsförderung und evtl. Einführung eines Gutscheinsystems

#### 57100000 Wirtschaftsförderung - Zeile Nr. 17 Transferaufwendungen

Notiz u. a. jährliche Projektbeteiligung Standortagentur Neckar-Alb gemäß Gesellschaftervertrag

**Teilfinanzhaushalt einschließlich Finanzplanung**

**57.10 Wirtschaftsförderung**

Nr.	Teilfinanzhaushalt  Einzahlungs- und Auszahlungsarten	Ergebnis	Ansatz	Ansatz	Verpflichtungs- ermächtigungen	Planung	Planung	Planung
		2022 EUR	2023 EUR	2024 EUR	2024 EUR	2025 EUR	2026 EUR	2027 EUR
		1	2	3	4	5	6	7
2	- Summe der Auszahlungen aus laufender Verwaltungstätigkeit		14.340	10.585	0	10.746	10.829	10.912
3	= Anteiliger Zahlungsmittelüberschuss/-bedarf aus laufender Verwaltungstätigkeit (Saldo aus Nummern 1 und 2)		- 14.340	-10.585	0	-10.746	-10.829	-10.912
18	= Anteiliger veranschlagter Finanzierungsmittelüberschuss/-bedarf (Saldo aus Nummern 3 und 17)		- 14.340	-10.585	0	-10.746	-10.829	-10.912

## Teilergebnishaushalt einschließlich Finanzplanung

### 57.30 Allgemeine Einrichtungen und Unternehmen

**Produktgruppe** 57.30 Allgemeine Einrichtungen und Unternehmen

**Produktbereich** 57 Wirtschaft und Tourismus

<b>Kurzbeschreibung</b>	- Planung und Organisation der Märkte - Aufsicht über die Märkte
-------------------------	---

### 57.30 Allgemeine Einrichtungen und Unternehmen

Nr.	Ergebnishaushalt Ertrags- und Aufwandsarten	Ergebnis	Ansatz	Ansatz	Planung	Planung	Planung
		2022 EUR	2023 EUR	2024 EUR	2025 EUR	2026 EUR	2027 EUR
		1	2	3	4	5	6
3	+ Aufgelöste Investitionszuwendungen und -beiträge		1.000	0	0	0	0
6	+ Sonstige privatrechtliche Leistungsentgelte		13.874	14.024	14.450	14.750	14.750
<b>11</b>	<b>= Anteilige ordentliche Erträge ( Summe aus Nummern 1 bis 10)</b>		<b>14.874</b>	<b>14.024</b>	<b>14.450</b>	<b>14.750</b>	<b>14.750</b>
14	- Aufwendungen für Sach- und Dienstleistungen		30.500	23.010	28.660	28.690	28.690
15	- Abschreibungen		7.200	20.000	20.000	20.000	20.000
<b>19</b>	<b>= Anteilige ordentliche Aufwendungen (Summe aus Nummern 12 bis 18)</b>		<b>37.700</b>	<b>43.010</b>	<b>48.660</b>	<b>48.690</b>	<b>48.690</b>
<b>20</b>	<b>= Anteiliges veranschlagtes ordentliches Ergebnis (Saldo aus Nummern 11 und 19)</b>		<b>- 22.826</b>	<b>-28.986</b>	<b>-34.210</b>	<b>-33.940</b>	<b>-33.940</b>
22	- Aufwendungen für interne Leistungen		2.200	0	0	0	0
<b>24</b>	<b>= Veranschlagtes kalkulatorisches Ergebnis (Saldo aus Nummern 21 bis 23)</b>		<b>- 2.200</b>	<b>0</b>	<b>0</b>	<b>0</b>	<b>0</b>
<b>25</b>	<b>= Veranschlagter Nettoressourcenbedarf/ -überschuss (Summe aus Nummern 20 und 24)</b>		<b>- 25.026</b>	<b>-28.986</b>	<b>-34.210</b>	<b>-33.940</b>	<b>-33.940</b>

### Teilfinanzhaushalt einschließlich Finanzplanung

#### 57.30 Allgemeine Einrichtungen und Unternehmen

Nr.	Teilfinanzhaushalt  Einzahlungs- und Auszahlungsarten	Ergebnis	Ansatz	Ansatz	Verpflichtungs- ermächtigungen	Planung	Planung	Planung
		2022 EUR	2023 EUR	2024 EUR	2024 EUR	2025 EUR	2026 EUR	2027 EUR
		1	2	3	4	5	6	7
1	+ Summe der Einzahlungen aus laufender Verwaltungstätigkeit (ohne außerordentliche zahlungswirksame Erträge aus Vermögensveräußerung)		13.874	14.024	0	14.450	14.750	14.750
2	- Summe der Auszahlungen aus laufender Verwaltungstätigkeit		30.500	23.010	0	28.660	28.690	28.690
3	= Anteiliger Zahlungsmittelüberschuss/-bedarf aus laufender Verwaltungstätigkeit (Saldo aus Nummern 1 und 2)		- 16.626	-8.986	0	-14.210	-13.940	-13.940
18	= Anteiliger veranschlagter Finanzierungsmittelüberschuss/-bedarf (Saldo aus Nummern 3 und 17)		- 16.626	-8.986	0	-14.210	-13.940	-13.940



**Teilergebnishaushalt einschließlich Finanzplanung**

**THH 7: Allgemeine Finanzwirtschaft**

Nr.	Ergebnishaushalt Ertrags- und Aufwandsarten	Ergebnis	Ansatz	Ansatz	Planung	Planung	Planung
		2022 EUR	2023 EUR	2024 EUR	2025 EUR	2026 EUR	2027 EUR
		1	2	3	4	5	6
1	+ Steuern und ähnliche Abgaben		16.972.750	17.562.712	18.334.300	18.884.300	19.430.800
2	+ Zuweisungen und Zuwendungen, Umlagen		6.190.650	7.264.224	6.618.600	6.783.600	6.289.200
8	+ Zinsen und ähnliche Erträge		10.000	10.000	10.000	10.000	10.000
<b>11</b>	<b>= Anteilige ordentliche Erträge ( Summe aus Nummern 1 bis 10)</b>		<b>23.173.400</b>	<b>24.836.936</b>	<b>24.962.900</b>	<b>25.677.900</b>	<b>25.730.000</b>
15	- Abschreibungen		2.000	2.040	2.080	2.120	2.120
16	- Zinsen und ähnliche Aufwendungen		202.300	439.100	554.700	591.300	627.400
17	- Transferaufwendungen		9.445.673	10.918.042	11.470.000	11.314.200	11.741.100
18	- Sonstige ordentliche Aufwendungen		2.480	2.500	2.500	2.500	2.500
<b>19</b>	<b>= Anteilige ordentliche Aufwendungen (Summe aus Nummern 12 bis 18)</b>		<b>9.652.453</b>	<b>11.361.682</b>	<b>12.029.280</b>	<b>11.910.120</b>	<b>12.373.120</b>
<b>20</b>	<b>= Anteiliges veranschlagtes ordentliches Ergebnis (Saldo aus Nummern 11 und 19)</b>		<b>13.520.947</b>	<b>13.475.254</b>	<b>12.933.620</b>	<b>13.767.780</b>	<b>13.356.880</b>
<b>25</b>	<b>= Veranschlagter Nettoressourcenbedarf/ -überschuss (Summe aus Nummern 20 und 24)</b>		<b>13.520.947</b>	<b>13.475.254</b>	<b>12.933.620</b>	<b>13.767.780</b>	<b>13.356.880</b>

**Teilfinanzhaushalt einschließlich Finanzplanung**

**THH 7: Allgemeine Finanzwirtschaft**

Nr.	Teilfinanzhaushalt  Einzahlungs- und Auszahlungsarten	Ergebnis	Ansatz	Ansatz	Verpflichtungs- ermächtigungen	Planung	Planung	Planung
		2022 EUR	2023 EUR	2024 EUR	2024 EUR	2025 EUR	2026 EUR	2027 EUR
		1	2	3	4	5	6	7
1	+ Summe der Einzahlungen aus laufender Verwaltungstätigkeit (ohne außerordentliche zahlungswirksame Erträge aus Vermögensveräußerung)		23.173.400	24.836.936	0	24.962.900	25.677.900	25.730.000
2	- Summe der Auszahlungen aus laufender Verwaltungstätigkeit		9.650.453	11.359.642	0	12.027.200	11.908.000	12.371.000
<b>3</b>	<b>= Anteiliger Zahlungsmittelüberschuss/-bedarf aus laufender Verwaltungstätigkeit (Saldo aus Nummern 1 und 2)</b>		<b>13.522.947</b>	<b>13.477.294</b>	<b>0</b>	<b>12.935.700</b>	<b>13.769.900</b>	<b>13.359.000</b>
13	- Auszahlungen für den Erwerb von Finanzvermögen		0	0	0	0	0	0
<b>16</b>	<b>= Auszahlungen aus Investitionstätigkeit (Summe aus Nummern 10 bis 15)</b>		<b>0</b>	<b>0</b>	<b>0</b>	<b>0</b>	<b>0</b>	<b>0</b>
<b>17</b>	<b>= Anteiliger veranschlagter Finanzmittelüberschuss/-bedarf aus Investitionstätigkeit (Saldo aus Nummern 9 und 16)</b>		<b>0</b>	<b>0</b>	<b>0</b>	<b>0</b>	<b>0</b>	<b>0</b>
<b>18</b>	<b>= Anteiliger veranschlagter Finanzierungsmittelüberschuss/-bedarf (Saldo aus Nummern 3 und 17)</b>		<b>13.522.947</b>	<b>13.477.294</b>	<b>0</b>	<b>12.935.700</b>	<b>13.769.900</b>	<b>13.359.000</b>



## Teilergebnishaushalt einschließlich Finanzplanung

### 61.10 Steuern, allgemeine Zuweisungen, allgemeine Umlagen

Produktgruppe

61.10 Steuern, allgemeine Zuweisungen, allgemeine Umlagen

Produktbereich

61 Allgemeine Finanzwirtschaft

<b>Kurzbeschreibung</b>	- Gemeindesteuern, Steueranteile, Steuerbeteiligungen und ähnliches - Allgemeine Zuweisungen und Umlagen
-------------------------	---

### 61.10 Steuern, allgemeine Zuweisungen, allgemeine Umlagen

Nr.	Ergebnishaushalt Ertrags- und Aufwandsarten	Ergebnis	Ansatz	Ansatz	Planung	Planung	Planung
		2022 EUR	2023 EUR	2024 EUR	2025 EUR	2026 EUR	2027 EUR
		1	2	3	4	5	6
1	+ Steuern und ähnliche Abgaben		16.972.750	17.562.712	18.334.300	18.884.300	19.430.800
2	+ Zuweisungen und Zuwendungen, Umlagen		6.190.650	7.264.224	6.618.600	6.783.600	6.289.200
<b>11</b>	<b>= Anteilige ordentliche Erträge ( Summe aus Nummern 1 bis 10)</b>		<b>23.163.400</b>	<b>24.826.936</b>	<b>24.952.900</b>	<b>25.667.900</b>	<b>25.720.000</b>
17	- Transferaufwendungen		9.445.673	10.918.042	11.470.000	11.314.200	11.741.100
<b>19</b>	<b>= Anteilige ordentliche Aufwendungen (Summe aus Nummern 12 bis 18)</b>		<b>9.445.673</b>	<b>10.918.042</b>	<b>11.470.000</b>	<b>11.314.200</b>	<b>11.741.100</b>
<b>20</b>	<b>= Anteiliges veranschlagtes ordentliches Ergebnis (Saldo aus Nummern 11 und 19)</b>		<b>13.717.727</b>	<b>13.908.894</b>	<b>13.482.900</b>	<b>14.353.700</b>	<b>13.978.900</b>
<b>25</b>	<b>= Veranschlagter Nettoressourcenbedarf/ -überschuss (Summe aus Nummern 20 und 24)</b>		<b>13.717.727</b>	<b>13.908.894</b>	<b>13.482.900</b>	<b>14.353.700</b>	<b>13.978.900</b>

**Teilfinanzhaushalt einschließlich Finanzplanung**

**61.10 Steuern, allgemeine Zuweisungen, allgemeine Umlagen**

Nr.	Teilfinanzhaushalt  Einzahlungs- und Auszahlungsarten	Ergebnis	Ansatz	Ansatz	Verpflichtungs- ermächtigungen	Planung	Planung	Planung
		2022 EUR	2023 EUR	2024 EUR	2024 EUR	2025 EUR	2026 EUR	2027 EUR
		1	2	3	4	5	6	7
1	+ Summe der Einzahlungen aus laufender Verwaltungstätigkeit (ohne außerordentliche zahlungswirksame Erträge aus Vermögensveräußerung)		23.163.400	24.826.936	0	24.952.900	25.667.900	25.720.000
2	- Summe der Auszahlungen aus laufender Verwaltungstätigkeit		9.445.673	10.918.042	0	11.470.000	11.314.200	11.741.100
3	= Anteiliger Zahlungsmittelüberschuss/-bedarf aus laufender Verwaltungstätigkeit (Saldo aus Nummern 1 und 2)		13.717.727	13.908.894	0	13.482.900	14.353.700	13.978.900
18	= Anteiliger veranschlagter Finanzierungsmittelüberschuss/-bedarf (Saldo aus Nummern 3 und 17)		13.717.727	13.908.894	0	13.482.900	14.353.700	13.978.900

## Teilergebnishaushalt einschließlich Finanzplanung

### 61.20 Sonstige allgemeine Finanzwirtschaft

**Produktgruppe** 61.20 Sonstige allgemeine Finanzwirtschaft

**Produktbereich** 61 Allgemeine Finanzwirtschaft

<b>Kurzbeschreibung</b>	Erträge und Aufwendungen sowie Einzahlungen und Auszahlungen im Zusammenhang mit Krediten und Geldanlagen.
-------------------------	--

### 61.20 Sonstige allgemeine Finanzwirtschaft

Nr.	Ergebnishaushalt Ertrags- und Aufwandsarten	Ergebnis	Ansatz	Ansatz	Planung	Planung	Planung
		2022 EUR	2023 EUR	2024 EUR	2025 EUR	2026 EUR	2027 EUR
		1	2	3	4	5	6
8	+ Zinsen und ähnliche Erträge		10.000	10.000	10.000	10.000	10.000
<b>11</b>	<b>= Anteilige ordentliche Erträge ( Summe aus Nummern 1 bis 10)</b>		<b>10.000</b>	<b>10.000</b>	<b>10.000</b>	<b>10.000</b>	<b>10.000</b>
15	- Abschreibungen		2.000	2.040	2.080	2.120	2.120
16	- Zinsen und ähnliche Aufwendungen		202.300	439.100	554.700	591.300	627.400
18	- Sonstige ordentliche Aufwendungen		2.480	2.500	2.500	2.500	2.500
<b>19</b>	<b>= Anteilige ordentliche Aufwendungen (Summe aus Nummern 12 bis 18)</b>		<b>206.780</b>	<b>443.640</b>	<b>559.280</b>	<b>595.920</b>	<b>632.020</b>
<b>20</b>	<b>= Anteiliges veranschlagtes ordentliches Ergebnis (Saldo aus Nummern 11 und 19)</b>		<b>- 196.780</b>	<b>-433.640</b>	<b>-549.280</b>	<b>-585.920</b>	<b>-622.020</b>
<b>25</b>	<b>= Veranschlagter Nettoressourcenbedarf/ -überschuss (Summe aus Nummern 20 und 24)</b>		<b>- 196.780</b>	<b>-433.640</b>	<b>-549.280</b>	<b>-585.920</b>	<b>-622.020</b>

#### 61200000 Sonstige allgemeine Finanzwirtschaft - Zeile Nr. 8 Zinsen und ähnliche Erträge

Notiz	Gewinnanteil Gemeindewerke
-------	----------------------------

### Teilfinanzhaushalt einschließlich Finanzplanung

#### 61.20 Sonstige allgemeine Finanzwirtschaft

Nr.	Teilfinanzhaushalt  Einzahlungs- und Auszahlungsarten	Ergebnis	Ansatz	Ansatz	Verpflichtungs- ermächtigungen	Planung	Planung	Planung
		2022 EUR	2023 EUR	2024 EUR	2024 EUR	2025 EUR	2026 EUR	2027 EUR
		1	2	3	4	5	6	7
1	+ Summe der Einzahlungen aus laufender Verwaltungstätigkeit (ohne außerordentliche zahlungswirksame Erträge aus Vermögensveräußerung)		10.000	10.000	0	10.000	10.000	10.000
2	- Summe der Auszahlungen aus laufender Verwaltungstätigkeit		204.780	441.600	0	557.200	593.800	629.900
<b>3</b>	<b>= Anteiliger Zahlungsmittelüberschuss/-bedarf aus laufender Verwaltungstätigkeit (Saldo aus Nummern 1 und 2)</b>		<b>- 194.780</b>	<b>-431.600</b>	<b>0</b>	<b>-547.200</b>	<b>-583.800</b>	<b>-619.900</b>
13	- Auszahlungen für den Erwerb von Finanzvermögen		0	0	0	0	0	0
<b>16</b>	<b>= Auszahlungen aus Investitionstätigkeit (Summe aus Nummern 10 bis 15)</b>		<b>0</b>	<b>0</b>	<b>0</b>	<b>0</b>	<b>0</b>	<b>0</b>
17	= Anteiliger veranschlagter Finanzmittelüberschuss/-bedarf aus Investitionstätigkeit (Saldo aus Nummern 9 und 16)		0	0	0	0	0	0
<b>18</b>	<b>= Anteiliger veranschlagter Finanzierungsmittelüberschuss/-bedarf (Saldo aus Nummern 3 und 17)</b>		<b>- 194.780</b>	<b>-431.600</b>	<b>0</b>	<b>-547.200</b>	<b>-583.800</b>	<b>-619.900</b>



Anlage  
zum Haushaltsplan für das Jahr 2024

# Stellenplan

Laufbahngruppen und Amtsbezeichnung	Besoldungsgruppe	Zahl der Stellen					Nachrichtlich		Vermerke, Erläuterungen (z.B. Aufwands- entschädigung)
		insgesamt	darunter				Zahl der Stellen 2023	Zahl d. tatsächlich besetzten Stellen am 30.06.2023	
			mit Zulage	ausge- sondert	Sonder- schlüssel	Leer- stellen			
1	2	3	4	5	6	7	8	9	10
Bürgermeister	B3	1,00					1,00	1,00	
Höherer Dienst	A 14	2,00					0,00	0,00	
Gehobener Dienst	A 13	1,00					2,00	2,00	
	A12	4,00					3,00	2,00	
	A11	2,00					3,80	3,00	
	A10	1,00					1,00	1,00	
Mittlerer Dienst	A10	3,00	1,00				3,00	3,00	
	A9	0,00					0,00	0,00	
	A8	1,00					1,00	0,00	
	A7	0,00					0,00	0,00	
	A6	0,00					0,00	0,00	
Summe		15,00	1,00	0	0	0	14,80	12,00	

1	2	Zahl der Stellen					Nachrichtlich		10
		3	darunter				8	9	
			4	5	6	7			
Entgeltgruppe	insgesamt	mit Zulage	ausgesondert	Sonderschlüssel	Leerstellen	Zahl der Stellen 2023	Zahl d. tatsächlich besetzten Stellen am 30.06.2023	Vermerke, Erläuterungen (z.B. Aufwandsentschädigung)	
<b>TVöD</b>									
	15	0,00					0,00	0,00	
	14	1,00					0,00	0,00	
	13	0,00					1,00	1,00	
	12	0,00					0,00	0,00	
	11	4,80					3,60	3,80	
	10	5,80					1,00	4,00	
	9c	3,40					2,40	1,40	
	9b	0,08					5,28	0,08	
	9a	10,27					8,70	8,02	
	8	10,20					6,34	6,94	
	7	13,54					13,10	12,27	
	6	21,95					10,63	10,38	
	5	0,42					17,97	17,43	
	4	0,80					0,00	0,15	
	3	0,00					0,00	0,00	
	2 Ü	0,00					0,65	0,65	
	2	3,55					4,05	3,94	
	1	0,73					0,53	0,73	
<b>Summe Beschäftigte</b>		<b>76,54</b>					<b>75,25</b>	<b>70,79</b>	



<b>Sozial- u. Erziehungsdienst</b>	Entgeltgruppe	insgesamt					Zahl der Stellen 2023	Zahl d. tatsächlich besetzten Stellen am 30.06.2023	
	S 16	0,80	X				0,80	0,8	
	S 15	3,90					3,30	2,9	
	S 13	5,60					4,90	6,37	
	S 12	0,20					0,80	0,20	
	S 11 b	0,00					0,00	0,00	
	S 11 a	0,00					0,00	0,00	
	S 10	0,00					0,00	0,00	
	S 9	3,53					3,33	3,33	
	S 8 b	1,50					1,00	1,80	
	S 8 a	49,33					43,28	31,17	
	S 7	0,00					0,00	0,00	
	S 4	3,70					6,67	6,75	
	S 3	2,60					2,17	2,50	
	S 2	4,83					4,93	3,91	
<b>Summe Sozial- und Erziehungsdienst</b>		<b>75,99</b>					<b>71,18</b>	<b>59,73</b>	

#### Gesamtzahl der Stellen der Mitarbeiter

Beamte		15,00					14,80	12,00	
Beschäftigte		76,54					75,25	70,79	
Sozial- u. Erz.dienst		75,99					71,18	59,73	
Summe		167,53					161,23	142,52	

## I. Beamte

	mittlerer Dienst					gehobener Dienst				höherer Dienst	
	A6	A7	A8	A9	A10 m.D.	A10 g.D.	A11	A12	A13	A 14	B3
THH 1: Innere Verwaltung	0,00	0,00	0,00	0,00	1,60	0,00	2,00	2,00	1,00	2,00	1,00
THH 2: Sicherheit und Ordnung	0,00	0,00	0,16	0,00	0,85	0,65	0,00	1,00	0,00	0,00	0,00
THH 3: Schule und Schulträger	0,00	0,00	0,00	0,00	0,00	0,00	0,00	0,00	0,00	0,00	0,00
THH 5: Soziales und soziale Einrichtungen	0,00	0,00	0,84	0,00	0,00	0,32	0,00	0,00	0,00	0,00	0,00
THH 6: Infrastruktur und Umwelt	0,00	0,00	0,00	0,00	0,55	0,03	0,00	1,00	0,00	0,00	0,00
<b>Summe Stellen</b>	<b>0,00</b>	<b>0,00</b>	<b>1,00</b>	<b>0,00</b>	<b>3,00</b>	<b>1,00</b>	<b>2,00</b>	<b>4,00</b>	<b>1,00</b>	<b>2,00</b>	<b>1,00</b>

## II. Beschäftigte

### Entgeltgruppen

	15	14	13	12	11	10	9c	9b	9a	8	7	6	5	4	3	2 Ü	2	1	Summe
THH 1		0,50			1,20	2,80	2,60		4,17	4,00	7,92	17,86	0,10	0,65			1,12	0,20	43,12
THH 2									2,75	0,85	3,42								7,02
THH 3					0,10					0,25		1,61							1,96
THH 4										2,05		2,48	0,09	0,15			0,56		5,33
THH 5					0,70					1,00	0,60		0,10				1,69	0,53	4,62
THH 6		0,50			2,80	3,00	0,80	0,08	3,35	2,05	1,60		0,13				0,18		14,49
<b>Summe</b>		<b>1,00</b>			<b>4,80</b>	<b>5,80</b>	<b>3,40</b>	<b>0,08</b>	<b>10,27</b>	<b>10,20</b>	<b>13,54</b>	<b>21,95</b>	<b>0,42</b>	<b>0,80</b>			<b>3,55</b>	<b>0,73</b>	<b>76,54</b>

### Sozial- und Erziehungsdienst

	S 16	S 15	S 14	S 13	S 12	S 11b	S 11a	S 10	S 9	S 8 b	S 8 a	S 7	S 6	S 5	S 4	S 3	S 2	S 1	Summe
THH 3		0,50			0,20											2,60			3,30
THH 5	0,80	3,40		5,60					3,53	1,50	49,33				3,70		4,83		72,69
<b>Summe</b>	<b>0,80</b>	<b>3,90</b>		<b>5,60</b>	<b>0,20</b>				<b>3,53</b>	<b>1,50</b>	<b>49,33</b>				<b>3,70</b>	<b>2,60</b>	<b>4,83</b>		<b>75,99</b>

### I. Ehrenbeamte

Bezeichnung	Aufwandsentschädigung	Zahl der Stellen 2024	Zahl der Stellen 2023	Beschäftigt am 30.06.2023
Ortsvorsteher/-Vertreter	lt. Satzung	6	6	6
<b>Insgesamt</b>		<b>6</b>	<b>6</b>	<b>6</b>

### II. Nachwuchskräfte und informatorisch Beschäftigte

Bezeichnung	Art der Vergütung	Zahl der Stellen 2024	Zahl der Stellen 2023	Beschäftigt am 30.06.2023
Anerkennungpraktikanten zum/zur Erzieher/in	lt. Tarif	7	4	2,75
Anerkennungpraktikanten zum/zur Kinderpfleger/in	lt. Tarif	6	3	1
Ausbildung zum/zur Erzieher/in (praxisintegriert)	lt. Tarif	6	5	5
Ausbildung Kita-Direkteinstig	S 02	2	0	0
Ausbildung zum/zur Verwaltungsfachangestellten	lt. Tarif	2	1	0
Ausbildung zum/zur Verwaltungswirt/in - mittlerer Dienst	lt. Tarif	1	1	1
Ausbildung Bachelor of Arts (B.A.) - geh. Dienst	lt. Tarif	1	1	0
<b>Insgesamt</b>		<b>25</b>	<b>15</b>	<b>9,75</b>

Anlage  
zum Haushaltsplan für das Jahr 2023

# **Berechnung der Zuweisungen und Umlagen im Finanzausgleich**

Gemeinde Ammerbuch							
Berechnung der steuerkraftabhängigen Finanzausweisungen und Umlagen im Haushaltsjahr 2024 <sup>1)</sup>							
I. Erträge/Einzahlungen							
1. Finanzausgleichszuweisungen							
1.1 Steuerkraftmesszahl (§ 6 FAG)							
				2024	2025	2026	2027
		Ist-Aufkommen 2022	multipliziert mit Anrechnungshebesatz	dividiert durch örtl. Hebesatz	anrechenbare Steuer	anrechenbare Steuer	anrechenbare Steuer
1.1.1	Grundsteuer A	31.449 €	195 v.H.	320 v.H.	19.164 €	18.796 €	20.074 €
1.1.2	Grundsteuer B	1.409.617 €	185 v.H.	360 v.H.	724.387 €	729.313 €	730.263 €
1.1.3	Gewerbesteuer (ohne Kompensation 2020)	4.998.728 €	290 v.H.	350 v.H.	4.141.803 €	4.608.127 €	4.177.568 €
1.1.4	abzüglich Gewerbesteuerumlage	4.998.728 €	multipliziert mit Vervielfältiger 35 v.H.	350 v.H.	-499.873 €	-556.153 €	-533.000 €
1.1.6	Gemeindeanteil an der Umsatzsteuer	Gemeindeanteil Land 2022	multipliziert mit Anrechnungsfaktor (v.H.)	multipliziert mit Schlüsselzahl 2021-2023 <sup>2)</sup>			
		1.119.469.851,70 €	80 v.H.	0,0004280	383.306 €	391.021 €	405.744 €
1.1.7	Gemeindeanteil an der Lohn- und Einkommensteuer	Gemeindeanteil Land 2022		multipliziert mit Schlüsselzahl lfd. Jahr			
		7.250.052.983,92 €		0,0011680	8.468.062 €	8.970.240 €	9.104.560 €
1.1.8	Familienleistungsausgleich (§ 29a FAG)	589.697.861,00 €		0,0011680	688.767 €	707.808 €	749.272 €
1.1.9	<b>Steuerkraftmesszahl (Ziffern 1.1.1 + 1.1.2 + 1.1.3 - 1.1.4+1.1.5+1.1.6+1.1.7+1.1.8)</b>				<b>13.925.617 €</b>	<b>14.869.151 €</b>	<b>14.654.480 €</b>
1.2	<b>Einwohnerzahl</b>						
1.2.1	fortgeschriebene Einwohnerzahl zum 30.6.2022 auf der Grundlage des Zensus 2011				11.466 Einw.	11.476 Einw.	11.486 Einw.
1.2.2	Anrechenbare weitere Einwohner (§ 30 Abs. 2 Nrn. 1-4 FAG)		11 Einw.	hiervon 75 v.H.	8 Einw.	8 Einw.	8 Einw.
1.2.3	Insassen von JVA (§ 30 Abs. 2 Nr. 5 FAG)		0 Einw.		0 Einw.		
1.2.4	<b>Erhöhte Einwohnerzahl (Ziffer 1.2.1 + Ziffer 1.2.2 + Ziffer 1.2.3)</b>				<b>11.474 Einw.</b>	<b>11.484 Einw.</b>	<b>11.494 Einw.</b>
1.3	<b>Bedarfsmesszahl (§ 7 FAG)</b>						
1.3.1	<b>Bedarfsmesszahl A</b>						
1.3.1.1	Einwohnerzahl (§ 30 Abs. 1 und 2 FAG)				11.474 Einw.	11.484 Einw.	11.494 Einw.
1.3.1.2	Kopfbetrag	Grundkopfbetrag bei 3.000 oder weniger Einwohnern	Erhöhung gemäß § 7 Abs. 3 FAG nach Einwohnerzahl:	Kopfbetrag			
		1.670 €	11,04 v.H.	184,30 €	1.854,30 €	1.854,30 €	1.854,30 €
1.3.1.3	Kopfbetrag X Einwohnerzahl				21.276.238 €	21.294.781 €	21.313.324 €
1.3.1.4	Zuschlag auf Kopfbeträge (§ 7 Abs. 6 FAG) für		0 Studenten	15 v.H.	0 €		
1.3.1.5	<b>Bedarfsmesszahl A (Ziffern 1.3.1.3 + 1.3.1.4)</b>				<b>21.276.238 €</b>	<b>21.294.781 €</b>	<b>21.313.324 €</b>
1.3.2	<b>Bedarfsmesszahl B</b>						
1.3.2.1	Bodenfläche insgesamt am 1.1.2024 (ha)				4.804	4.804	4.804
1.3.2.2	Einwohnerzahl (§ 30 Abs. 1 und 2 FAG)				11.474 Einw.	11.484 Einw.	11.494 Einw.
1.3.2.3	Fläche (m <sup>2</sup> ) je Einwohner				4.187	4.183	4.180
1.3.2.4	Grundkopfbetrag je Einwohner	5,00% des Grundkopfbetrags Ziffer 1.3.1.2			83,50 €	83,50 €	83,50 €
1.3.2.5	Flächenfaktor (§ 7 Abs. 4 FAG)				1,003	1,003	1,003
1.3.2.6	Kopfbetrag je Einwohner für Flächenkomponente (aufgerundet auf 0,10 Euro)				83,80 €	83,80 €	83,80 €
1.3.2.7	<b>Bedarfsmesszahl B</b>				<b>961.521 €</b>	<b>962.359 €</b>	<b>963.197 €</b>
1.3.3	<b>Bedarfsmesszahl gesamt (Ziffern 1.3.1.5 + 1.3.2.7)</b>				<b>22.237.759 €</b>	<b>22.257.140 €</b>	<b>22.276.521 €</b>
1.4	<b>Schlüsselzahl (§ 5 Abs.2 FAG) - Ziffer 1.3.3 - Ziffer 1.1.9</b>				<b>8.312.143 €</b>	<b>7.387.990 €</b>	<b>6.913.837 €</b>
1.5	<b>Schlüsselzuweisungen nach mangelnder Steuerkraft (§ 5 Abs. 2 FAG)</b>						
1.5.1	Ausschüttungsquote				70,00 v.H.	70,00 v.H.	70,00 v.H.
1.5.2	Schlüsselzuweisungen (Ziffer 1.4 X Ziffer 1.5.1)				5.818.500 €	5.171.593 €	4.839.686 €
1.6	<b>Mehrzuweisung (Sockelgarantie, § 5 Abs. 3 FAG)</b>						
1.6.1	60 v.H. der Bedarfsmesszahl (Ziffer 1.3.5)				13.342.656 €	13.354.284 €	13.365.913 €
1.6.2	abzüglich Steuerkraftmesszahl 2022 (Ziffer 1.1.8)				-13.925.617 €	-14.869.151 €	-14.654.480 €
1.6.3	Unterschiedsbetrag (Ziffer 1.6.1 - 1.6.2)				-582.961 €	-1.514.866 €	-2.004.524 €
1.6.4	Mehrzuweisung	30,00 v.H. aus nicht negativem Unterschiedsbetrag			0 €	0 €	0 €
1.7	<b>Schlüsselzuweisungen 2024 insgesamt (Ziffern 1.5.2 + 1.6.4)<sup>3)</sup></b>				<b>5.818.500 €</b>	<b>5.171.593 €</b>	<b>5.335.429 €</b>
1.8	<b>Kommunale Investitionspauschale (§ 4 FAG)</b>						
1.8.1	Einwohnerzahl (Ziffer 1.2.5)				11.474	11.484	11.494
1.8.2	Steuerkraftsumme je Einwohner				1.697,79 €	1.778,48 €	1.758,25 €
1.8.3	<b>Durchschnittliche Steuerkraftsumme der Gemeinden je Einwohner nach HH-Erlass v. 18. Juli 2023</b>				<b>1.967 €</b>	<b>1.967 €</b>	<b>1.967 €</b>
1.8.4	Relation zwischen gemeindlicher und landesdurchschnittlicher Steuerkraftsumme (v.H.)				86,31	90,42	89,39
1.8.5	Daraus ergibt sich folgender Multiplikator für die Einwohnerzahl				105%	105%	105%
1.8.6	<b>Kopfbetrag</b>				<b>120,00 €</b>	<b>120,00 €</b>	<b>120,00 €</b>
1.8.7	<b>Investitionspauschale (Ziffer 1.8.6 X 1.8.1 X 1.8.5)</b>				<b>1.445.724 €</b>	<b>1.446.984 €</b>	<b>1.448.244 €</b>

<b>2.</b>	<b>Gemeindeanteil an der Umsatzsteuer 2024</b>				
2.1	Gesamtbetrag für alle Städte und Gemeinden im Lande (nach OktStsch 2023, inkl. StReÄ)	1.185.000.000 €	1.224.000.000 €	1.249.000.000 €	1.274.000.000 €
2.2	Schlüsselzahl 2024 <sup>2)</sup>	0,0004280	0,0004612	0,0004612	0,0004612
<b>2.3</b>	<b>Gemeindeanteil an der Umsatzsteuer (Ziffer 2.1 X 2.2)</b>	<b>507.180 €</b>	<b>564.541 €</b>	<b>576.071 €</b>	<b>587.602 €</b>
<b>3.</b>	<b>Gemeindeanteil an der Lohn- und Einkommensteuer 2024</b>				
3.1	Gesamtbetrag für alle Städte und Gemeinden im Lande (nach OktStsch 2023, inkl. StReÄ)	7.795.000.000 €	8.379.000.000 €	8.823.000.000 €	9.264.000.000 €
3.2	Schlüsselzahl 2024 <sup>2)</sup>	0,0011680	0,0011680	0,0011680	0,0011680
<b>3.3</b>	<b>Gemeindeanteil an der Lohn- und Einkommensteuer (Ziffer 3.1 X 3.2)</b>	<b>9.104.560 €</b>	<b>9.786.672 €</b>	<b>10.305.264 €</b>	<b>10.820.352 €</b>
<b>4.</b>	<b>Familienleistungsausgleich 2024 (§ 29a FAG)</b>				
4.1	Gesamtbetrag für alle Städte und Gemeinden im Lande (nach HH-Erlass v. 9.11.23)	641.500.000 €	669.000.000 €	686.000.000 €	703.000.000 €
4.2	Schlüsselzahl 2024 <sup>2)</sup>	0,0011680	0,0011680	0,0011680	0,0011680
<b>4.3</b>	<b>Anteil der Gemeinde (Ziffer 4.1 X 4.2)</b>	<b>749.272 €</b>	<b>781.392 €</b>	<b>801.248 €</b>	<b>821.104 €</b>
<b>5.</b>	<b>Zuweisungen und Steuerbeteiligungen insgesamt (Ziffern 1.7 + 1.8.7 + 2.3 + 3.3 + 4.3)</b>	<b>17.625.236 €</b>	<b>17.751.181 €</b>	<b>18.466.256 €</b>	<b>18.518.248 €</b>

## II. Aufwendungen/Auszahlungen - Umlagen 2024

<b>6.</b>	<b>Steuerkraftsumme (§ 38 FAG)</b>				
6.1	Steuerkraftmesszahl 2024	13.925.617 €	14.869.151 €	14.654.480 €	15.382.066 €
6.2	Schlüsseluweisungen nach mangelnder Steuerkraft 2022 (einschließlich Sockelgarantie)	5.554.861 €	5.554.861 €	5.554.861 €	5.554.861 €
<b>6.3</b>	<b>Steuerkraftsumme 2024</b>	<b>19.480.478 €</b>	<b>20.424.012 €</b>	<b>20.209.341 €</b>	<b>20.936.927 €</b>
6.4	Steuerkraftsumme je Einwohner (Ziffer 6.3 / Ziffer 1.2.5)	1.697,79 €	1.778,48 €	1.758,25 €	1.819,97 €
<b>7.</b>	<b>Finanzausgleichsumlage (§ 1a FAG)</b>				
7.1	Umlagesatz				
7.1.1	Basissatz	22,10 v.H.	22,10 v.H.	22,10 v.H.	22,10 v.H.
7.1.2	Steigerungssatz (0,06 für jeweils 1 v.H., um das die Steuerkraftmesszahl 60 v.H. der Bedarfsmesszahl übersteigt)	0,12 v.H.	0,36 v.H.	0,30 v.H.	0,48 v.H.
7.1.3	Umlagesatz (Ziffer 7.1.1 + 7.1.2), max. 32 v.H.	22,22 v.H.	22,46 v.H.	22,40 v.H.	22,58 v.H.
<b>7.1.4</b>	<b>Finanzausgleichsumlage (Ziffer 6.3 X 7.1.3)</b>	<b>4.328.562 €</b>	<b>4.587.233 €</b>	<b>4.526.892 €</b>	<b>4.727.558 €</b>
<b>8.</b>	<b>Kreisumlage (§ 35 FAG)</b>				
8.1	Kreisumlagesatz (v.H.)	31,09 v.H.	31,09 v.H.	31,09 v.H.	31,09 v.H.
<b>8.2</b>	<b>Kreisumlage (Ziffer 6.3 X 8.1)</b>	<b>6.056.480 €</b>	<b>6.349.825 €</b>	<b>6.283.084 €</b>	<b>6.509.291 €</b>
<b>9.</b>	<b>Gewerbsteuerumlage (§ 6 GFRG)</b>				
9.1	Gewerbsteuer-Istaufkommen 2024 (Schätzung)	5.330.000 €	5.330.000 €	5.330.000 €	5.330.000 €
9.2	örtlicher Hebesatz	350 v.H.	350 v.H.	370 v.H.	370 v.H.
9.3	Vervielfältiger	35,0 v.H.	35,0 v.H.	35,0 v.H.	35,0 v.H.
<b>9.4</b>	<b>Gewerbsteuerumlage (Ziffer 9.1 X 9.3 / 9.2)</b>	<b>533.000 €</b>	<b>533.000 €</b>	<b>504.189 €</b>	<b>504.189 €</b>
<b>10.</b>	<b>Umlagen 2024 insgesamt (Ziffern 7.1.4 + 8.2 + 9.4)</b>	<b>10.918.043 €</b>	<b>11.470.058 €</b>	<b>11.314.166 €</b>	<b>11.741.038 €</b>
<b>11.</b>	<b>Finanzausgleichsumlage und Kreisumlage 2024 (Ziffern 7.1.4 + 8.2)</b>	<b>10.385.043 €</b>	<b>10.937.058 €</b>	<b>10.809.977 €</b>	<b>11.236.849 €</b>

### Eingabe von Werten in den grau unterlegten Feldern.

<sup>1)</sup> Grundlage: Finanzausgleichsgesetz vom 1. Januar 2000, zuletzt geändert durch Artikel 3 des Gesetzes vom 4. Juli 2023 (GBl. S. 258, 259)

Die Schlüsselzahlen des Gemeindeanteils an der Einkommensteuer und des Gemeindeanteils an der Umsatzsteuer werden für die Jahre 2024, 2025 und 2026 neu festgesetzt. Für die Umsatzsteuer wird sich diese Neufestsetzung erst in der Berechnung der Steuerkraft im

<sup>2)</sup> Finanzausgleichsjahr 2026 auswirken, da das Jahr 2025 noch auf den Gemeindeanteil an der Umsatzsteuer des Jahres 2023 Bezug nimmt.

Auf die Berücksichtigung der Ausgleichszuweisung nach § 39 Abs. 40 FAG wird in diesem Berechnungsbeispiel verzichtet. Sie betrifft nur die ca. 36 am dichtesten besiedelten Städte und Gemeinden im Lande.

<sup>3)</sup>

## Zusammenfassung

Zuweisungen	Produkt	Sachkonto	2024	2025	2026	2027
Schlüsselzuweisungen nach mangelnder Steuerkraft (§5 FAG)	61100000	31110000	5.818.500	5.171.600	5.335.400	4.839.700
Kommunale Investitionspauschale (§ 4 FAG)	61100000	31110000	1.445.724	1.447.000	1.448.200	1.449.500
Sachkostenbeitrag für Gemeinschaftsschüler (§ 17 FAG und § 2 Nr. 1 der Schullastenvo)	21100100	31410000	326.688	326.700	326.700	326.700
Zuweisungen im Verkehrslastenausgleich (§ 26 FAG)	54100000	31410000	9.500	9.500	9.500	9.500
Pauschalierung der Investitionszuweisung (§ 27 Abs. 1 FAG)	54100000	68110000	40.354	40.400	40.400	40.400
Familienleistungsausgleich	61100000	30510000	749.272	781.400	801.200	821.100
Anteil an Einkommen- und Lohnsteuer	61100000	30210000	9.104.560	9.786.700	10.305.300	10.820.400
Gemeindeanteil an der Umsatzsteuer	61100000	30220000	507.180	564.500	576.100	587.600
<b>Ergebnis</b>			<b>18.001.778</b>	<b>18.127.800</b>	<b>18.842.800</b>	<b>18.894.900</b>
			7.264.224	6.618.600	6.783.600	6.289.200
Aufwendungen	Produkt	Sachkonto	2024	2025	2026	2027
Gewerbsteuerumlage	61100000	43410000	533.000	533.000	504.200	504.200
Finanzausgleichsumlage (§ 1a FAG)	61100000	43710000	4.328.562	4.587.200	4.526.900	4.727.600
Kreisumlage	61100000	43720000	6.056.480	6.349.800	6.283.100	6.509.300
<b>Ergebnis</b>			<b>10.918.043</b>	<b>11.470.000</b>	<b>11.314.200</b>	<b>11.741.100</b>



Anlage  
zum Haushaltsplan für das Jahr 2024

**Darstellung der  
voraussichtlichen  
Entwicklung der Liquidität**

### Darstellung der voraussichtlichen Entwicklung der Liquidität

Nr.	Einzahlungs- und Auszahlungsarten	Finanzhaushalt		Finanzplanung		
		Vorjahr	Haushaltsjahr	Planung	Planung	Planung
		2023	2024	2025	2026	2027
		EUR	EUR	EUR	EUR	EUR
		1	2	3	4	5
1	Zahlungsmittelbestand zum Jahresbeginn [2]	6.361.855,49				
2a	+ Sonstige Einlagen aus Kassenmitteln zum Jahresbeginn [3]	36.698,62				
2b	+ Investmentzertifikate, Kapitalmarktpapiere, Geldmarktpapiere und sonstige Wertpapiere	0,00				
2c	+ Forderungen aus Liquiditätsbeziehungen zu verbundenen Unternehmen, Beteiligungen	1.034.880,18				
3a	- Bestand an Kassenkrediten zum Jahresbeginn [4]	0,00				
3b	- Verbindlichkeiten aus Liquiditätsbeziehungen zu verbundenen Unternehmen,	0,00				
<b>4</b>	<b>= liquide Eigenmittel zum Jahresbeginn</b>	<b>7.433.434,29</b>				
5	- Auszahlungen aufgrund von übertragenen Ermächtigungen der Vorvorjahre	1.787.373,98				
6	+ Einzahlungen aus nicht in Anspruch genommenen Kreditermächtigungen für Investitionen und Investitionsfördermaßnahmen aus Vorvorjahr [5]	0,00				
7	+ Einzahlungen aus übertrag. Ermächtigungen für Inv.-Zuwendungen, -Beiträge und ähnl. Entg. für Inv.-Tätigkeit aus Vorvorjahren (§ 21 Abs. 1, § 3 Nr. 18, 19 GemHVO)	0,00				
8	+/- Veranschlagte Änderung des Finanzierungsmittelbestandes (§ 3 Nr. 36 GemHVO) [6]	- 1.973.058,44	- 3.049.685	800.366	- 661.212	71.653
<b>9</b>	<b>= Voraussichtliche Liquidität zum Jahresende</b>	<b>3.673.001,87</b>	<b>623.317</b>	<b>1.423.684</b>	<b>762.471</b>	<b>834.125</b>
10	- davon: für zweckgebundene Rücklagen gebunden	0,00	0	0	0	0
11	- für sonstige bestimmte Zwecke gebunden	0,00	0	0	0	0
<b>12</b>	<b>= vorauss. liquide Eigenmittel zum Jahresende ohne gebundene Mittel</b>	<b>3.673.001,87</b>	<b>623.317</b>	<b>1.423.684</b>	<b>762.471</b>	<b>834.125</b>
13	nachrichtlich: voraussichtliche Mindestliquidität (§ 22 Abs. 2 GemHVO) [7]	488.251,46	530.905	599.324	657.101	686.910

1) Zeilen unterhalb Zeile 10 können bedarfsgerecht angepasst werden.

2) Aus der Finanzrechnung (§ 50 Nr. 42 GemHVO) des Vorjahres. Bei erstmaliger Aufstellung des Haushalts nach dem NKHR dürfen die Zeilen 1, 2a und 2b in einer Zeile zusammengefasst werden.

3) Bei erstmaliger Aufstellung des Haushalts nach der dem NKHR dürfen die Zeilen 1, 2a und 2b in einer Zeile zusammengefasst werden.

4) Die Aufnahme von Kassenkrediten führt zu einer Veränderung des Zahlungsmittelbestandes. Kassenkredite sind nur zur kurzfristigen Liquiditätsüberbrückung erlaubt und müssen zeitnah zurückbezahlt werden, daher ist der Wert an Kassenkrediten hier zu berücksichtigen.

5) Die Kreditermächtigung gilt weiter, bis die Haushaltssatzung für das übernächste Jahr erlassen ist (vgl. § 87 Abs. 3 GemO)

6) Sofern verfügbar sollen in Spalte 1, statt der veranschlagten Änderung des Finanzierungsmittelbestandes, aktuelle Prognosewerte aufgenommen werden.

7) Hierunter können z.B. auch Rückstellungen fallen.

Anlage  
zum Haushaltsplan für das Jahr 2024

**Bestand  
an  
inneren  
Darlehen**

### Bestand an inneren Darlehen [1]

		zum 01.01.	zum 31.12.
		EUR	EUR
		1	2
1	Rückstellung für die Stilllegung und Nachsorge von Abfalldeponien nach § 41 Abs. 1 Nr. 3 GemHVO [2]	0,00	0,00
2	+ Sonstige Rückstellungen ohne die Rückstellung für die Stilllegung und Nachsorge von Abfalldeponien [3]	0,00	0,00
<b>3</b>	<b>= Mittelbestand bei Erwirtschaftung aller Rückstellungen und Ansammlung der Mittel [4]</b>	<b>0,00</b>	<b>0,00</b>
4	Liquide Mittel [5]	0,00	0,00
5	- Kassenkreditmittel [6]	0,00	0,00
6	+ angelegte Mittel [7]	0,00	0,00
<b>7</b>	<b>= tatsächlicher erwirtschafteter Mittelbestand [8]</b>	<b>0,00</b>	<b>0,00</b>
<b>8</b>	<b>Differenz (Zeile 3 abzüglich Zeile 7)</b>	<b>0,00</b>	<b>0,00</b>
<b>9</b>	<b>Bestand an inneren Darlehen [9]</b>	<b>0,00</b>	<b>0,00</b>
10	nachrichtlich: Eigenkapitalquote[10] im Jahr der Aufnahme inneren Darlehens, hilfsweise am Stichtag der Eröffnungsbilanz in vom Hundert	0,00	0,00
11	nachrichtlich: Eigenkapitalquote[10] im aktuellen Haushaltsjahr in vom Hundert	0,00	0,00

1) Sofern Ausgangsgrößen für die Berechnung noch nicht vorliegen, sind diese qualifiziert zu schätzen

2) Kontenart 284

3) Kontengruppe 28 ohne Kontenart 284

4) Summe Zeile 1 zuzüglich Zeile 2

5) Kontengruppe 17

6) Kontenart 239

7) Kontengruppe 14 ohne Kontenart 144

8) Zeile 4 abzüglich Zeile 5 zuzüglich Zeile 6

9) Sofern der Wert in Zeile 8 positiv ist, der niedrigere Wert aus Zeile 1 oder Zeile 8

10) Eigenkapitalquote = Eigenkapital nach § 52 Abs. 4 Nr. 1 GemHVO / Bilanzsumme \* 100

**Zuordnung  
der  
Produktbereiche  
zu den  
Teilhaushalten**

Produktbereich 11 Innere Verwaltung							
Produktgruppe		Produkt		Leistung		Teilhaushalt	
Nr.	Bezeichnung	Nr.	Bezeichnung	Nr.	Bezeichnung	Nr.	Bezeichnung
<b>11.10</b>	<b>Steuerung</b>						
		11100000	Bürgermeister, Gemeinderat			THH 1	THH 1: Innere Verwaltung
<b>11.11</b>	<b>Organisation und Dokumentation kommunaler Willensbildung</b>						
		11110000	Organisation und Dokumentation kommunaler Willensbildung			THH 1	THH 1: Innere Verwaltung
<b>11.12</b>	<b>Steuerungsunterstützung Controlling</b>						
		11120000	Steuerungsunterstützung			THH 1	THH 1: Innere Verwaltung
<b>11.14</b>	<b>Zentrale Funktionen</b>						
		11140000	Zentrale Funktionen, Personalrat			THH 1	THH 1: Innere Verwaltung
		11141000	Bürgerschaftliches Engagement			THH 1	THH 1: Innere Verwaltung
<b>11.20</b>	<b>Organisation und EDV</b>						
		11200000	Organisation und EDV			THH 1	THH 1: Innere Verwaltung
<b>11.21</b>	<b>Personalwesen</b>						
		11210000	Personalwesen			THH 1	THH 1: Innere Verwaltung
<b>11.22</b>	<b>Finanzverwaltung Kasse</b>						
		11220000	Finanzverwaltung Kasse			THH 1	THH 1: Innere Verwaltung
<b>11.23</b>	<b>Versicherungswesen</b>						
		11230000	Versicherungswesen			THH 1	THH 1: Innere Verwaltung
<b>11.24</b>	<b>Gebäudemanagement</b>						
		11240000	Gebäudemanagement			THH 1	THH 1: Innere Verwaltung
<b>11.25</b>	<b>Grünanlagen Werkstätten und Fahrzeuge</b>						
		11250000	Bauhof			THH 1	THH 1: Innere Verwaltung

542

Produktgruppe		Produkt		Leistung		Teilhaushalt	
Nr.	Bezeichnung	Nr.	Bezeichnung	Nr.	Bezeichnung	Nr.	Bezeichnung
<b>11.26</b>	<b>Zentrale Dienstleistungen</b>						
		11260000	Zentrale Dienstleistungen			THH 1	THH 1: Innere Verwaltung
<b>11.30</b>	<b>Presse- und Öffentlichkeitsarbeit</b>						
		11300000	Presse- und Öffentlichkeitsarbeit			THH 1	THH 1: Innere Verwaltung
<b>11.32</b>	<b>Abgabewesen</b>						
		11320000	Abgabewesen			THH 1	THH 1: Innere Verwaltung
<b>11.33</b>	<b>Grundstücksmanagement</b>						
		11330000	Liegenschaften			THH 1	THH 1: Innere Verwaltung

Produktbereich 12 Sicherheit und Ordnung							
<b>12.10</b>	<b>Statistik und Wahlen</b>						
		12100000	Wahlen			THH 2	THH 2: Sicherheit und Ordnung
<b>12.20</b>	<b>Ordnungswesen</b>						
		12200000	Ordnungswesen und Gewerbe			THH 2	THH 2: Sicherheit und Ordnung
<b>12.21</b>	<b>Verkehrswesen</b>						
		12210000	Verkehrswesen			THH 2	THH 2: Sicherheit und Ordnung
<b>12.22</b>	<b>Einwohnerwesen</b>						
		12220000	Einwohnerwesen			THH 2	THH 2: Sicherheit und Ordnung
<b>12.23</b>	<b>Personenstandswesen</b>						
		12230000	Personenstandswesen			THH 2	THH 2: Sicherheit und Ordnung
<b>12.25</b>	<b>Sozialversicherung</b>						
		12250000	Sozialversicherung, Rente			THH 2	THH 2: Sicherheit und Ordnung
<b>12.60</b>	<b>Brandschutz</b>						
		12600000	Brandschutz			THH 2	THH 2: Sicherheit und Ordnung
<b>12.80</b>	<b>Katastrophenschutz</b>						
		12800000	Katastrophenschutz			THH 2	THH 2: Sicherheit und Ordnung

Produktbereich 21 Schulträgeraufgaben							
<b>21.10</b>	<b>Bereitstellung und Betrieb von allgemeinbildenden Schulen</b>						
		21100100	Grundschulen			THH 3	THH 3: Schule und Schulträger
		21101000	Gemeinschaftsschule			THH 3	THH 3: Schule und Schulträger

Produktgruppe		Produkt		Leistung		Teilhaushalt	
Nr.	Bezeichnung	Nr.	Bezeichnung	Nr.	Bezeichnung	Nr.	Bezeichnung
<b>21.40</b>	<b>Schülerbezogene Leistungen</b>						
		21400100	Schülerbeförderung			THH 3	THH 3: Schule und Schulträger
		21400200	Fördermaßnahmen für Schülerinnen und Schüler			THH 3	THH 3: Schule und Schulträger
<b>21.50</b>	<b>Sonstige schulische Aufgaben und Einrichtungen</b>						
		21500200	Verpachtung Mensaküche GMS			THH 3	THH 3: Schule und Schulträger
		21500300	Nachbarschaftsschule u. ä.			THH 3	THH 3: Schule und Schulträger
		21500600	Kinderbildungszentrum			THH 3	THH 3: Schule und Schulträger

Produktbereich 25 Archiv							
<b>25.21</b>	<b>Archiv</b>						
		25210000	Archiv			THH 4	THH 4: Kultur, Sport und Erholung

Produktbereich 26 Musikpflege, Musikschulen							
<b>26.20</b>	<b>Musikpflege</b>						
		26200000	Musikpflege			THH 4	THH 4: Kultur, Sport und Erholung
<b>26.30</b>	<b>Musikschulen</b>						
		26300000	Musikschulen			THH 4	THH 4: Kultur, Sport und Erholung

Produktbereich 27 Volkshochschulen Bibliotheken kulturpädagogische Einrichtungen							
<b>27.20</b>	<b>Bibliotheken</b>						
		27200000	Bibliotheken			THH 4	THH 4: Kultur, Sport und Erholung

Produktbereich 28 Sonstige Kulturpflege							
<b>28.10</b>	<b>Sonstige Kulturpflege</b>						
		28100000	Sonstige Kulturpflege			THH 4	THH 4: Kultur, Sport und Erholung

Produktbereich 29 Förderung von Kirchengemeinden und sonstigen Religionsgemeinschaften							
<b>29.10</b>	<b>Förderung von Kirchengemeinden und sonstigen Religionsgemeinschaften</b>						
		29100000	Förderung von Kirchen und sonstigen Religionsgemeinschaften			THH 4	THH 4: Kultur, Sport und Erholung

544



Produktbereich 31 Soziale Hilfen							
Produktgruppe		Produkt		Leistung		Teilhaushalt	
Nr.	Bezeichnung	Nr.	Bezeichnung	Nr.	Bezeichnung	Nr.	Bezeichnung
<b>31.40</b>	<b>Soziale Einrichtungen</b>						
		31400100	Soziale Einrichtungen für ältere Menschen			THH 5	THH 5:Soziales und soziale Einrichtungen
		31400300	Soziale Einrichtungen für behinderte Menschen			THH 5	THH 5:Soziales und soziale Einrichtungen
		31400500	Soziale Einrichtungen für Wohnungslose			THH 5	THH 5:Soziales und soziale Einrichtungen
		31400700	Anschlussunterbr.für Flüchtlinge u. Asylbewerber			THH 5	THH 5:Soziales und soziale Einrichtungen
		31400800	Soziale Einrichtungen für Aussiedler u. Ausländer			THH 5	THH 5:Soziales und soziale Einrichtungen
		31400900	Begegnungsstätte Kaffeestüble (BgA)			THH 5	THH 5:Soziales und soziale Einrichtungen
<b>31.80</b>	<b>Sonstige soziale Hilfen und Leistungen</b>						
		31800800	Seniorenarbeit			THH 5	THH 5:Soziales und soziale Einrichtungen
		31801000	Koordination, Betreuung und Integration von Flüchtlingen			THH 5	THH 5:Soziales und soziale Einrichtungen
Produktbereich 36 Kinder-, Jugend- und Familienhilfe							
<b>36.20</b>	<b>Allgemeine Förderung junger Menschen</b>						
		36200100	Kinder- und Jugendarbeit			THH 5	THH 5:Soziales und soziale Einrichtungen
		36200200	Jugend- und Schulsozialarbeit			THH 5	THH 5:Soziales und soziale Einrichtungen
		36200300	Beteiligung u. Interessenvertretung von Kindern u. Jugendlichen			THH 5	THH 5:Soziales und soziale Einrichtungen
		36200400	Einrichtungen der Jugendarbeit			THH 5	THH 5:Soziales und soziale Einrichtungen
<b>36.30</b>	<b>Hilfen für junge Menschen und ihre Familien</b>						
		36300600	Einrichtungen der Familienförderung			THH 5	THH 5:Soziales und soziale Einrichtungen
<b>36.50</b>	<b>Tageseinrichtungen und Tagespflege</b>						
		36500101	Tageseinrichtungen für Kinder			THH 5	THH 5:Soziales und soziale Einrichtungen
		36500201	Förderung u. Vermittlung v. Kindern v. 0-6 Jahren			THH 5	THH 5:Soziales und soziale Einrichtungen
		36500202	Förderung u. Vermittlung v. Kindern v. 7-14 Jahren			THH 5	THH 5:Soziales und soziale Einrichtungen

Produktgruppe		Produkt		Leistung		Teilhaushalt	
Nr.	Bezeichnung	Nr.	Bezeichnung	Nr.	Bezeichnung	Nr.	Bezeichnung
<b>36.80</b>	<b>Kooperation und Vernetzung</b>						
		36800000	Ammerbuch Aktiv und Bürgerbus			THH 5	THH 5: Soziales und soziale Einrichtungen

Produktbereich 37 Schwerbehindertenrecht							
<b>37.10</b>	<b>Schwerbehindertenrecht</b>						
		37100000	Belange von behinderten Menschen/Behindertenbeauftragter			THH 5	THH 5: Soziales und soziale Einrichtungen

Produktbereich 41 Gesundheitsdienste							
<b>41.40</b>	<b>Gesundheitsförderung</b>						
		41400000	Gesundheitsförderung			THH 4	THH 4: Kultur, Sport und Erholung
		41401000	Corona Maßnahmen			THH 2	THH 2: Sicherheit und Ordnung

Produktbereich 42 Sport und Bäder							
<b>42.10</b>	<b>Förderung des Sports</b>						
		42100000	Förderung des Sports			THH 4	THH 4: Kultur, Sport und Erholung
<b>42.40</b>	<b>Bäder</b>						
		42400000	Freibad			THH 4	THH 4: Kultur, Sport und Erholung
<b>42.41</b>	<b>Sportstätten</b>						
		42410110	Sporthalle Bildungszentrum Entringen (BgA)			THH 4	THH 4: Kultur, Sport und Erholung
		42410111	Sporthalle Entringen alt			THH 4	THH 4: Kultur, Sport und Erholung
		42410120	Sporthalle Pfäffingen (BgA)			THH 4	THH 4: Kultur, Sport und Erholung
		42410130	Sporthalle Poltringen (BgA)			THH 4	THH 4: Kultur, Sport und Erholung
		42410140	Sporthalle Reusten (BgA)			THH 4	THH 4: Kultur, Sport und Erholung
		42410150	Sporthalle Altingen (BgA)			THH 4	THH 4: Kultur, Sport und Erholung
		42410200	Sportplätze			THH 4	THH 4: Kultur, Sport und Erholung

Produktbereich 51 Räumliche Planung und Entwicklung							
<b>51.10</b>	<b>Stadtentwicklung, Städtebauliche Planung, Verkehrsplanung und Stadterneuerung</b>						
		51100000	Ortsplanung			THH 6	THH 6: Infrastruktur und Umwelt

546

Produktgruppe		Produkt		Leistung		Teilhaushalt	
Nr.	Bezeichnung	Nr.	Bezeichnung	Nr.	Bezeichnung	Nr.	Bezeichnung
<b>51.11</b>	<b>Flächen- und grundstückbezogene Daten und Grundlagen</b>						
		51110000	Vermessung, Bestandspflege GIS			THH 6	THH 6: Infrastruktur und Umwelt

Produktbereich 52 Bauen und Wohnen							
<b>52.10</b>	<b>Bauordnung</b>						
		52100000	Bauordnung			THH 6	THH 6: Infrastruktur und Umwelt
<b>52.20</b>	<b>Wohnungsbauförderung und Wohnungsversorgung</b>						
		52200000	Wohnungsbauförderung/private Vermietungen			THH 6	THH 6: Infrastruktur und Umwelt

Produktbereich 53 Ver- und Entsorgung							
<b>53.10</b>	<b>Elektrizitätsversorgung</b>						
		53100000	Elektrizitätsversorgung (hier: PV-Anlagen)			THH 6	THH 6: Infrastruktur und Umwelt
<b>53.20</b>	<b>Gasversorgung</b>						
		53200000	Gasversorgung			THH 6	THH 6: Infrastruktur und Umwelt
<b>53.40</b>	<b>Nahwärmeversorgung</b>						
		53400000	Nahwärmeversorgung			THH 6	THH 6: Infrastruktur und Umwelt
<b>53.60</b>	<b>Breitbandinfrastruktur</b>						
		53600000	Breitbandinfrastruktur			THH 6	THH 6: Infrastruktur und Umwelt
<b>53.70</b>	<b>Abfallwirtschaft</b>						
		53700000	Abfallbeseitigung, Zuschuss Betriebskosten Häckselplatz			THH 6	THH 6: Infrastruktur und Umwelt
<b>53.80</b>	<b>Abwasserbeseitigung</b>						
		53800000	Abwasserbeseitigung			THH 6	THH 6: Infrastruktur und Umwelt

Produktbereich 54 Verkehrsflächen und -anlagen, ÖPNV							
<b>54.10</b>	<b>Gemeindestraßen</b>						
		54100000	Gemeindestraßen incl. Feldwege			THH 6	THH 6: Infrastruktur und Umwelt
<b>54.50</b>	<b>Straßenreinigung Winterdienst</b>						
		54500000	Straßenreinigung, Winterdienst			THH 6	THH 6: Infrastruktur und Umwelt

Produktgruppe		Produkt		Leistung		Teilhaushalt	
Nr.	Bezeichnung	Nr.	Bezeichnung	Nr.	Bezeichnung	Nr.	Bezeichnung
<b>54.60</b>	<b>Parkierungseinrichtungen</b>						
		54600000	Parkierungseinrichtungen			THH 6	THH 6: Infrastruktur und Umwelt
<b>54.70</b>	<b>Verkehrsbetriebe/ÖPNV</b>						
		54700000	Förderung des öffentlichen Nahverkehrs			THH 6	THH 6: Infrastruktur und Umwelt

<b>Produktbereich 55 Natur- und Landschaftspflege</b>							
---	--	--	--	--	--	--	--

<b>55.10</b>	<b>Öffentliches Grün/Landschaftsbau</b>						
		55100000	Unterhaltung der Grünflächen und Spielplätze			THH 6	THH 6: Infrastruktur und Umwelt
<b>55.20</b>	<b>Gewässerschutz/Öffentliche Gewässer/Wasserbauliche Anlagen</b>						
		55200000	Wasserläufe, Wasserbau			THH 6	THH 6: Infrastruktur und Umwelt
<b>55.30</b>	<b>Friedhofs- und Bestattungswesen</b>						
		55300000	Bestattungswesen			THH 6	THH 6: Infrastruktur und Umwelt
<b>55.40</b>	<b>Naturschutz und Landschaftspflege</b>						
		55400000	Naturschutz und Landschaftspflege			THH 6	THH 6: Infrastruktur und Umwelt
<b>55.50</b>	<b>Forstwirtschaft</b>						
		55500000	Gemeindewald			THH 6	THH 6: Infrastruktur und Umwelt
<b>55.51</b>	<b>Landwirtschaft</b>						
		55510000	Landwirtschaft			THH 6	THH 6: Infrastruktur und Umwelt

<b>Produktbereich 56 Umweltschutz</b>							
---------------------------------------	--	--	--	--	--	--	--

<b>56.10</b>	<b>Umweltschutzmaßnahmen</b>						
		56100000	Umweltschutzmaßnahmen, Lärmaktionsplan			THH 6	THH 6: Infrastruktur und Umwelt

<b>Produktbereich 57 Wirtschaft und Tourismus</b>							
---	--	--	--	--	--	--	--

<b>57.10</b>	<b>Wirtschaftsförderung</b>						
		57100000	Wirtschaftsförderung			THH 6	THH 6: Infrastruktur und Umwelt

Produktgruppe		Produkt		Leistung		Teilhaushalt	
Nr.	Bezeichnung	Nr.	Bezeichnung	Nr.	Bezeichnung	Nr.	Bezeichnung
<b>57.30</b>	<b>Allgemeine Einrichtungen und Unternehmen</b>						
		57300600	Wochenmärkte			THH 4	THH 4: Kultur, Sport und Erholung
		57300700	Weihnachtsmarkt, Krämermärkte u. a.			THH 4	THH 4: Kultur, Sport und Erholung
		57300900	Backhaus, Gemeindewaagen, Bürgerhäuser			THH 4	THH 4: Kultur, Sport und Erholung
		57301000	Gewerbliche Vermietungen			THH 6	THH 6: Infrastruktur und Umwelt

Produktbereich 61 Allgemeine Finanzwirtschaft							
<b>61.10</b>	<b>Steuern, allgemeine Zuweisungen, allgemeine Umlagen</b>						
		61100000	Steuern, allgemeine Zuweisungen, allgemeine Umlagen			THH 7	THH 7: Allgemeine Finanzwirtschaft
<b>61.20</b>	<b>Sonstige allgemeine Finanzwirtschaft</b>						
		61200000	Sonstige allgemeine Finanzwirtschaft			THH 7	THH 7: Allgemeine Finanzwirtschaft
<b>61.30</b>	<b>Jahresabschlussbuchungen, Abwicklung der Vorjahre</b>						
		61300000	Jahresabschlussbuchungen, Abwicklung der Vorjahre			THH 7	THH 7: Allgemeine Finanzwirtschaft

549

Anlage  
zum Haushaltsplan für das Jahr 2024

**Übersicht  
über die aus  
Verpflichtungsermächtigungen  
voraussichtlich  
fällig werdenden Auszahlungen**

### Übersicht über die aus Verpflichtungsermächtigungen voraussichtlich fällig werdenden Auszahlungen

Verpflichtungsermächtigungen im Haushaltsplan		davon voraussichtlich fällige Auszahlungen				
		2025	2026	2027	2028	2029
Jahr	EUR	EUR	EUR	EUR	EUR	EUR
	1	2	3	4	5	6
2024	10.089.000	7.091.000	2.598.000	400.000	0	0
2023	16.119.400	2.600.000	0	0	0	0
2022	709.000	0	0	0	0	0
2021	0	0	0	0	0	0
2020	0	0	0	0	0	0
2019	0	0	0	0	0	0
<b>Summe:</b>		<b>9.691.000</b>	<b>2.598.000</b>	<b>400.000</b>	<b>0</b>	<b>0</b>
<b>Nachrichtlich im Finanzplan vorgesehene Kreditaufnahmen:</b>		<b>0</b>	<b>2.017.400</b>	<b>0</b>	<b>0</b>	

[1] In Spalte 1 ist der jeweilige Gesamtbetrag der Verpflichtungsermächtigungen für das Haushaltsjahr und alle früheren Jahre aufzuführen, in denen Verpflichtungsermächtigungen veranschlagt waren und aus deren Inanspruchnahme noch Auszahlungen in den kommenden Jahren fällig werden.

[2] In Spalte 2 sind das dem Haushaltsjahr folgende Jahr, in Spalten 3 bis 5 die sich anschließenden Jahre einzusetzen.

[3] Werden Auszahlungen aus Verpflichtungsermächtigungen in Jahren fällig, auf die sich der Finanzplan noch nicht erstreckt, so sind weitere Kopfspalten in die Übersicht aufzunehmen und die voraussichtlichen Kreditaufnahmen in diesen Jahren aus der besonderen Darstellung nach § 1 Abs. 3 Nr. 4 Halbs. 2 GemHVO zu übernehmen.

Anlage  
zum Haushaltsplan für das Jahr 2024

**Übersicht  
über den  
voraussichtlichen  
Stand der  
Rücklagen**



## Übersicht über den voraussichtlichen Stand der Rücklagen

Art		voraussichtlicher Stand zu Beginn des Haushaltsjahres	voraussichtlicher Stand zum Ende des Haushaltsjahres
		EUR	
1.	Ergebnisrücklagen	0	0
1.1	Rücklagen aus Überschüssen des ordentlichen Ergebnisses	0	0
1.2	Rücklagen aus Überschüssen des Sonderergebnisses	0	0
2.	Zweckgebundene Rücklagen	0	0
	<b>Rücklagen gesamt</b>	<b>0</b>	<b>0</b>

Anlage  
zum Haushaltsplan für das Jahr 2024

**Übersicht  
über den  
voraussichtlichen  
Stand der  
Rückstellungen**

## Übersicht über den voraussichtlichen Stand der Rückstellungen

Art	voraussichtlicher Stand zu Beginn des Haushaltsjahres	voraussichtlicher Stand zu Ende des Haushaltsjahres
	EUR	
<b>1. Rückstellungen gemäß § 41 Abs. 1 GemHVO</b>	<b>0</b>	<b>0</b>
1.1 Lohn- und Gehaltsrückstellungen	0	0
1.2 Unterhaltsvorschussrückstellungen	0	0
1.3 Stilllegungs- und Nachsorgerückstellungen für Abfalldeponien	0	0
1.4 Gebührenüberschussrückstellungen	0	0
1.5 Altlastensanierungsrückstellungen	0	0
1.6 Rückstellungen für drohende Verpflichtungen aus Bürgschaften, Gewährleistungen und anhängigen Gerichtsverfahren	0	0
<b>2. Weitere Rückstellungen gemäß § 41 Abs. 2 GemHVO</b>	<b>0</b>	<b>0</b>
<b>Rückstellungen gesamt</b>	<b>0</b>	<b>0</b>

### Übersicht über den voraussichtlichen Stand der Schulden

Art der Schulden		voraussichtlicher Stand zu Beginn des Haushaltsjahres	voraussichtlicher Stand zum Ende des Haushaltsjahres
		TEUR	
<b>1.1</b>	<b>Anleihen</b>	<b>0</b>	<b>0</b>
<b>1.2</b>	<b>Verbindlichkeiten aus Krediten für Investitionen</b>	<b>0</b>	<b>0</b>
1.2.1	Bund	0	0
1.2.2	Land	0	0
1.2.3	Gemeinden und Gemeindeverbände	0	0
1.2.4	Zweckverbände und dergleichen	0	0
1.2.5	Kreditinstitute	13.409	20.148
1.2.6	sonstige Bereiche [1]	0	0
<b>1.3</b>	<b>Kassenkredite</b>	<b>0</b>	<b>0</b>
<b>1.4</b>	<b>Verbindlichkeiten aus kreditähnlichen Rechtsgeschäften</b>	<b>0</b>	<b>0</b>
<b>1.</b>	<b>Voraussichtliche Gesamtschulden Kernhaushalt</b>	<b>0</b>	<b>0</b>

Nachrichtlich

#### Schulden der Sondervermögen mit Sonderrechnung[2]

2.1	Anleihen	0	0
2.2	Verbindlichkeiten aus Krediten für Investitionen	0	0
2.3	Kassenkredite	0	0
2.4	Verbindlichkeiten aus kreditähnlichen Rechtsgeschäften	2.626	3.204
<b>2.</b>	<b>Voraussichtliche Gesamtschulden Sondervermögen mit Sonderrechnung</b>	<b>2.626</b>	<b>3.204</b>

#### Gesamtschulden von Kernhaushalt und Sondervermögen mit Sonderrechnung [2] [3]

3.1	Anleihen	0	0
3.2	Verbindlichkeiten aus Krediten für Investitionen	13.409	20.148
3.3	Kassenkredite	0	0
3.4	Verbindlichkeiten aus kreditähnlichen Rechtsgeschäften	2.626	3.204
	Zwischensumme 3.1 + 3.2 + 3.3. + 3.4	16.036	23.352
	abzüglich Schulden zwischen Kernhaushalt und Sondervermögen mit Sonderrechnung	0	0
<b>3.</b>	<b>Konsolidierte Gesamtschulden</b>	<b>16.036</b>	<b>23.352</b>

[1] Entspricht den Bereichen "Gesetzliche Sozialversicherung", "Verbundene Unternehmen, Beteiligungen und Sondervermögen", "Sonstige öffentliche Sonderrechnungen", "Sonstiger inländischer Bereich" und "Sonstiger ausländischer Bereich" nach der Bereichsabgrenzung B

[2] einschl. Sonderrechnungen nach § 59 GemHVO

[3] nicht verbindlich für Gemeinden, die für das Jahr einen Gesamtabchluss aufstellen

Anmerkung:

Bei Gemeinden, die Träger eines Krankenhauses sind (weder Eigenbetrieb [vgl. Nr. 3] noch Privatgesellschaft), ist zusätzlich der Stand der Schulden für das Krankenhaus in einer besonderen Nummer anzugeben.

Anlage  
zum Haushaltsplan für das Jahr 2024

**Übersicht  
über die  
verbindlich  
vorgegebenen  
Kennzahlen**

### Kennzahlen zur Beurteilung der finanziellen Leistungsfähigkeit

Kennzahl	Einheit	Ergebnis 2022	Ansatz 2023	Ansatz 2024	Planung 2025	Planung 2026	Planung 2027
1	2	3	4	5	6	7	8
<b>ERTRAGSLAGE</b>							
<b>1. Ordentliches Ergebnis</b>							
absoluter Betrag	€	6.325.119,53	- 604.948	- 4.306.880	- 3.784.664	- 2.852.232	- 3.460.867
Betrag je Einwohner	€/EW	560,99	- 53	- 376	- 330	- 249	- 302
Aufwandsdeckungsgrad	%	124,46	98	89	90	93	91
<b>1.1 Steuerkraft - netto -</b>							
absoluter Betrag	€	13.905.065,63	12.857.227	12.844.394	12.382.400	13.253.200	12.878.400
Betrag je Einwohner	€/EW	1.233,27	1.130	1.120	1.080	1.156	1.123
Anteil an ordentlichen Aufwendungen	%	53,76	39	33	32	35	33
<b>1.2 Betriebsergebnis - netto -</b>							
absoluter Betrag	€	7.522.293,25	13.462.175	17.151.274	16.167.064	16.105.432	16.339.267
Betrag je Einwohner	€/EW	667,17	1.183	1.496	1.410	1.405	1.425
Anteil an ordentlichen Aufwendungen	%	29,08	41	44	42	42	42
<b>2. Sonderergebnis</b>							
absoluter Betrag	€	0,00	0	0	0	0	0
<b>3. Gesamtergebnis</b>							
absoluter Betrag	€	6.325.119,53	- 604.948	- 4.306.880	- 3.784.664	- 2.852.232	- 3.460.867
<b>FINANZLAGE</b>							
<b>4. Zahlungsmittelüberschuss der Ergebnisrechnung</b>							
absoluter Betrag	€	6.146.458,90	1.638.762	- 1.507.585	- 678.784	331.688	- 239.347
Betrag je Einwohner	€/EW	545,14	144	- 131	- 59	29	- 21
<b>5. Mindestzahlungsmittelüberschuss</b>							
absoluter Betrag	€	541.387,96	552.000	662.500	690.000	701.000	713.000
<b>6. Nettoinvestitionsfinanzierungsmittel</b>							
absoluter Betrag	€	5.605.070,94	1.086.762	- 2.170.085	- 1.368.784	- 369.312	- 952.347
Betrag je Einwohner	€/EW	497,12	96	- 189	- 119	- 32	- 83
<b>7. Soll-Liquiditätsreserve (§ 22 Abs. 2 GemHVO)</b>							
absoluter Betrag	€	471.340,38	488.251	516.763	585.182	642.959	686.910
<b>8. liquide Eigenmittel zum Jahresende</b>							
absoluter Betrag	€	0,00	0	0	0	0	0
<b>KAPITALLAGE</b>							
<b>9. Eigenkapital</b>							
absoluter Betrag	€	76.250.781,28					
<b>9.1 Basiskapital (§ 61 Nr. 6 GemHVO)</b>							
absoluter Betrag	€	76.250.781,28					
<b>9.2 Eigenkapitalquote</b>							
Verhältnis Eigenkapital zu Bilanzsumme	%	52,47					
<b>9.3 Fremdkapitalquote</b>							
Verhältnis Fremdkapital zu Bilanzsumme	%	47,53					
<b>10. Anlagendeckung</b>							
Verhältnis langfr. Kapital zu langfr. Vermögen	%	90,59					
<b>11. Verschuldung</b>							
absoluter Betrag	€	13.950.836,16					
Betrag je Einwohner	€/EW	1.237,32					
<b>11.1 Nettoneuverschuldung</b>							
absoluter Betrag	€	- 541.387,96	1.448.000	5.300.500	- 690.000	1.316.400	- 713.000

\*\* Es werden für die EB/SB-Werte vorläufige Werte ermittelt!

Anlage  
zum Haushaltsplan für das Jahr 2024

# Finanzplan

## Finanzplan

Nr.	Finanzplan Ergebnishaushalt 1) Ertrags- und Aufwandsarten	Ansatz	Ansatz	Planung	Planung	Planung
		2023	2024	2025	2026	2027
		EUR	EUR	EUR	EUR	EUR
		1	2	3	4	5
1	Steuern und ähnliche Abgaben	16.972.750	17.562.712	18.334.300	18.884.300	19.430.800
2	Zuweisungen und Zuwendungen, Umlagen	9.523.461	10.792.678	10.148.990	10.348.590	9.764.190
3	Aufgelöste Investitionszuwendungen und -beiträge	1.295.800	1.150.300	1.161.700	1.185.300	1.221.400
4	Sonstige Transfererträge	0	0	0	0	0
5	Entgelte für öffentliche Leistungen oder Einrichtungen	3.858.640	4.043.880	4.098.340	4.181.400	4.209.600
6	Sonstige privatrechtliche Leistungsentgelte	273.914	242.204	280.030	284.950	284.950
7	Kostenerstattungen und Kostenumlagen	225.240	310.630	308.790	311.090	312.390
8	Zinsen und ähnliche Erträge	10.650	10.660	10.670	10.680	10.680
9	Aktivierete Eigenleistungen und Bestandsveränderungen	0	0	0	0	0
10	sonstige ordentliche Erträge	332.000	338.000	339.000	340.000	341.000
<b>11</b>	<b>Ordentliche Erträge (Summe aus Nummern 1 bis 10)</b>	<b>32.492.455</b>	<b>34.451.064</b>	<b>34.681.820</b>	<b>35.546.310</b>	<b>35.575.010</b>
12	Personalaufwendungen	8.998.390	11.523.413	11.753.882	11.871.420	11.990.135
13	Versorgungsaufwendungen	0	0	0	0	0
14	Aufwendungen für Sach- und Dienstleistungen	6.975.820	6.956.441	6.084.132	5.907.262	5.917.462
15	Abschreibungen	3.539.510	3.948.840	4.267.580	4.369.220	4.472.920
16	Zinsen und ähnliche Aufwendungen	214.300	444.100	559.700	596.300	632.400
17	Transferaufwendungen	10.677.133	12.510.842	13.071.700	12.898.510	13.285.510
18	Sonstige ordentliche Aufwendungen	2.692.250	3.374.307	2.729.490	2.755.830	2.737.450
<b>19</b>	<b>Ordentliche Aufwendungen (Summe aus Nummern 12 bis 18)</b>	<b>33.097.403</b>	<b>38.757.944</b>	<b>38.466.484</b>	<b>38.398.542</b>	<b>39.035.877</b>
<b>20</b>	<b>Veranschlagtes ordentliches Ergebnis (Saldo aus Nummern 11 und 19)</b>	<b>- 604.948</b>	<b>-4.306.880</b>	<b>-3.784.664</b>	<b>-2.852.232</b>	<b>-3.460.867</b>
21	Außerordentliche Erträge	0	0	0	0	0
22	Außerordentliche Aufwendungen	0	0	0	0	0
<b>23</b>	<b>Veranschlagtes Sonderergebnis (Saldo aus Nummer 21 und 22)</b>	<b>0</b>	<b>0</b>	<b>0</b>	<b>0</b>	<b>0</b>
<b>24</b>	<b>Veranschlagtes Gesamtergebnis (Summe aus Nummern 20 und 23)</b>	<b>- 604.948</b>	<b>-4.306.880</b>	<b>-3.784.664</b>	<b>-2.852.232</b>	<b>-3.460.867</b>
	<b>nachrichtlich:</b>					
	Behandlung von Überschüssen und Fehlbeträgen: [3]					
25	Abdeckung von Fehlbeträgen aus Vorjahren	0	0	0	0	0
26	Zuführung zur Rücklage aus Überschüssen des ordentlichen Ergebnisses	0	0	0	0	0
27	Minderung des Basiskapitals nach Artikel 13 Absatz 6 des Gesetzes zur Reform des Gemeindehaushaltsrechts	0	0	0	0	0
28	Entnahme aus der Rücklage aus Überschüssen des ordentlichen Ergebnisses	0	0	0	0	0
29	Verwendung des Überschusses des Sonderergebnisses zum Ausgleich des ordentlichen Ergebnisses	0	0	0	0	0
30	Zuführung zur Rücklage aus Überschüssen des Sonderergebnisses	0	0	0	0	0
31	Verrechnung eines Fehlbetrages beim Sonderergebnis mit der Rücklage aus Überschüssen des Sonderergebnisses	0	0	0	0	0
32	Verrechnung eines Fehlbetrages beim ordentlichen Ergebnis mit der Rücklage aus Überschüssen des Sonderergebnisses	0	0	0	0	0
33	Fehlbetragsvortrag auf das ordentliche Ergebnis folgender Haushaltsjahre	0	0	0	0	0



## Finanzplan

Nr.	Finanzplan Ergebnishaushalt 1) Ertrags- und Aufwandsarten	Ansatz	Ansatz	Planung	Planung	Planung
		2023 EUR	2024 EUR	2025 EUR	2026 EUR	2027 EUR
		1	2	3	4	5
34	Verrechnung eines Fehlbetrages beim ordentlichen Ergebnis mit dem Basiskapital	0	0	0	0	0
35	Verrechnung eines Fehlbetrages beim Sonderergebnis mit dem Basiskapital	0	0	0	0	0

## Finanzplan

Nr.	Finanzplan Finanzhaushalt 1) Einzahlungs- und Auszahlungsarten	Ansatz	Ansatz	Planung	Planung	Planung
		2023	2024	2025	2026	2027
		EUR	EUR	EUR	EUR	EUR
		1	2	3	4	5
1	Steuern und ähnliche Abgaben	16.972.750	17.562.712	18.334.300	18.884.300	19.430.800
2	Zuweisungen und Zuwendungen und allgemeine Umlagen	9.523.461	10.792.678	10.148.990	10.348.590	9.764.190
3	Sonstige Transfereinzahlungen	0	0	0	0	0
4	Entgelte für öffentliche Leistungen und Einrichtungen	3.858.640	4.043.880	4.098.340	4.181.400	4.209.600
5	Sonstige privatrechtliche Leistungsentgelte	273.914	242.204	280.030	284.950	284.950
6	Kostenerstattungen und Kostenumlagen	225.240	310.630	308.790	311.090	312.390
7	Zinsen und ähnliche Einzahlungen	10.650	10.660	10.670	10.680	10.680
8	Sonstige haushaltswirksame Einzahlungen	332.000	338.000	339.000	340.000	341.000
<b>9</b>	<b>Einzahlungen aus laufender Verwaltungstätigkeit</b>	<b>31.196.655</b>	<b>33.300.764</b>	<b>33.520.120</b>	<b>34.361.010</b>	<b>34.353.610</b>
10	Personalauszahlungen	8.998.390	11.523.413	11.753.882	11.871.420	11.990.135
11	Versorgungsauszahlungen	0	0	0	0	0
12	Auszahlungen für Sach- und Dienstleistungen	6.975.820	6.955.686	6.084.132	5.907.262	5.947.462
13	Zinsen und ähnliche Auszahlungen	214.300	444.100	559.700	596.300	632.400
14	Transferauszahlungen (ohne Investitionszuschüsse)	10.677.133	12.510.842	13.071.700	12.898.510	13.285.510
15	Sonstige haushaltswirksame Auszahlungen	2.692.250	3.374.307	2.729.490	2.755.830	2.737.450
<b>16</b>	<b>Auszahlungen aus laufender Verwaltungstätigkeit</b>	<b>29.557.893</b>	<b>34.808.349</b>	<b>34.198.904</b>	<b>34.029.322</b>	<b>34.592.957</b>
<b>17</b>	<b>Zahlungsmittelüberschuss/-bedarf des Ergebnishaushalts</b>	<b>1.638.762</b>	<b>-1.507.585</b>	<b>- 678.784</b>	<b>331.688</b>	<b>- 239.347</b>
18	Einzahlungen aus Investitionszuwendungen	4.624.780	839.900	1.076.850	1.247.800	584.000
19	Einzahlungen aus Investitionsbeiträgen und ähnlichen Entgelten für Investitionstätigkeit	630.000	628.700	769.700	1.540.300	30.000
20	Einzahlungen aus der Veräußerung von Sachvermögen	8.000.500	5.413.200	10.350.700	1.700.600	3.930.000
21	Einzahlungen aus der Veräußerung von Finanzvermögen	0	0	0	0	0
22	Einzahlungen für sonstige Investitionstätigkeit	0	0	0	0	0
<b>23</b>	<b>Einzahlungen aus Investitionstätigkeit</b>	<b>13.255.280</b>	<b>6.881.800</b>	<b>12.197.250</b>	<b>4.488.700</b>	<b>4.544.000</b>
24	Auszahlungen für den Erwerb von Grundstücken und Gebäuden	5.595.000	1.585.000	200.000	1.400.000	200.000
25	Auszahlungen für Baumaßnahmen	11.421.000	11.045.500	9.508.500	5.363.000	3.285.000
26	Auszahlungen für den Erwerb von beweglichem Sachvermögen	604.500	613.300	39.200	35.000	35.000
27	Auszahlungen für den Erwerb von Finanzvermögen	0	0	0	0	0
28	Auszahlungen für Investitionsfördermaßnahmen	694.600	480.600	280.400	0	0
29	Auszahlungen für den Erwerb von immateriellen Vermögensgegenständen	0	0	0	0	0
<b>30</b>	<b>Auszahlungen aus Investitionstätigkeit</b>	<b>18.315.100</b>	<b>13.724.400</b>	<b>10.028.100</b>	<b>6.798.000</b>	<b>3.520.000</b>
<b>31</b>	<b>Veranschlagter Finanzierungsmittelüberschuss/-bedarf aus Investitionstätigkeit</b>	<b>- 5.059.820</b>	<b>-6.842.600</b>	<b>2.169.150</b>	<b>- 2.309.300</b>	<b>1.024.000</b>
<b>32</b>	<b>Veranschlagter Finanzierungsmittelüberschuss/-bedarf</b>	<b>- 3.421.058</b>	<b>-8.350.185</b>	<b>1.490.366</b>	<b>- 1.977.612</b>	<b>784.653</b>
33	Einzahlungen aus der Aufnahme von Krediten und wirtschaftlich vergleichbaren Vorgängen für Investitionen	2.000.000	5.963.000	0	2.017.400	0
34	Auszahlungen für die Tilgung von Krediten und wirtschaftlich vergleichbaren Vorgängen für Investitionen	552.000	662.500	690.000	701.000	713.000

## Finanzplan

Nr.	Finanzplan Finanzhaushalt 1) Einzahlungs- und Auszahlungsarten	Ansatz	Ansatz	Planung	Planung	Planung
		2023	2024	2025	2026	2027
		EUR	EUR	EUR	EUR	EUR
		1	2	3	4	5
35	Veranschlagter Finanzierungsmittelüberschuss/-bedarf aus Finanzierungstätigkeit	1.448.000	5.300.500	- 690.000	1.316.400	- 713.000
36	Veranschlagte Änderung des Finanzierungsmittelbestands zum Ende des Haushaltsjahres	- 1.973.058	-3.049.685	800.366	- 661.212	71.653
	nachrichtlich:					
37	den voraussichtlichen Bestand an liquiden Eigenmitteln zum Jahresbeginn	0	0	0	0	0
38	den voraussichtlichen Bestand an inneren Darlehen zu Jahresbeginn	0	0	<del>0</del>	<del>0</del>	<del>0</del>
	des Zusatzsumme Einzahlungen FIS	2.000.000	5.963.000	0	2.017.400	0
	des Zusatzsumme Auszahlungen FIS	552.000	662.500	690.000	701.000	713.000

- 1) Anlage ist bei Integration der Finanzplanungsjahre in den Ergebnishaushalt (Anlage 3) und den Finanzhaushalt (Anlage 4) entbehrlich.
- 2) Ansatz inklusive aller Nachtragshaushalte.
- 3) Es ist nur die Angabe des jeweiligen Vorgangs notwendig

Anlage  
zum Haushaltsplan für das Jahr 2024

**Übersicht  
über  
die  
Budgets**

## Anlage: Übersicht der Budgets

### Teilhaushalt 1: Innere Verwaltung

Steuerung		Hauptverwaltung		Zentrale Beschaffungen		
Mehrproduktbudgets (MPB)	11100000	Bürgermeister, Gemeinderat	11100000.0100	Bew. Sachen des AV - ortsteilübergreifend	11260000	Zentrale Dienstleistungen
	11110000	Organisation und Dokumentation kommunaler Willensbildung	11110000.0100	Bew. Sachen des AV - ortsteilübergreifend	<b>Bauhof</b>	
	11120000	Steuerungsunterstützung	11110000.1100	Bew. Sachen des AV - Entringen	11250000	Bauhof
	11140000	Zentrale Funktionen, Personalrat	11110000.2100	Bew. Sachen des AV - Pfäffingen		
	11300000	Presse- und Öffentlichkeitsarbeit	11110000.3100	Bew. Sachen des AV - Poltringen		
	11141000	Bürgerschaftliches Engagement	11110000.4100	Bew. Sachen des AV - Reusten		
	<b>Personal und EDV</b>		11110000.5100	Bew. Sachen des AV - Altingen		
	11200000	Organisation und EDV	11110000.6100	Bew. Sachen des AV - Breitenholz		
	11210000	Personalwesen	11240000.1100	Bew. Sachen des AV - Entringen		
	<b>Liegenschaften und Gebäudemanagement</b>		11140000.0100	Bew. Sachen des AV - ortsteilübergreifend		
	11240000	Gebäudemanagement	11210000.0100	Bew. Sachen des AV - ortsteilübergreifend		
	11330000	Liegenschaften	11141000.0100	Bew. Sachen des AV - ortsteilübergreifend		
	<b>Finanzen</b>		11300000.0100	Bew. Sachen des AV - ortsteilübergreifend		
	11220000	Finanzverwaltung Kasse	11260000.0100	Bew. Sachen des AV - ortsteilübergreifend		
	11320000	Abgabewesen	<b>EDV</b>			
	11230000	Versicherungswesen	11200000.0100	Bew. Sachen des AV - ortsteilübergreifend		
			11200000.0300	Datenleitungen und -vernetzung - ortsteilübergreifend		
			55200000.0102	Hard- und Software		
			<b>Bauhof</b>			
			11250000.0100	Bew. Sachen des AV - ortsteilübergreifend		
		11250000.4202	Reusten Bauhof			
		11250000.0102	Hard- und Software			
		<b>Liegenschaften</b>				
		11330000.0360	Beiträge - ortsteilübergreifend			
		11330000.0330	Kauf u. Verkauf v. Grundstücken - ortsteilübergreifend			
		11330000.4201	Reusten Felswände			
		11330000.0331	Kauf und Verkauf v. Grundstücken für Ausgleichsmaßnahmen			
		<b>Rathausumbau</b>				
		11240000.1201	Entringen Rathausumbau			

Mehrproduktbudgets (MPB)

Investitionsbudgets (IB)

Einzelproduktbudgets (EPB)

### Teilhaushalt 2: Sicherheit und Ordnung

Sicherheit und Ordnung		Brandschutz		Corona Maßnahmen
12100000	Wahlen	12600000.0100	Bew. Sachen des AV - ortsteilübergreifend	41401000 Corona Maßnahmen
12200000	Ordnungswesen und Gewerbe	12600000.0110	Einführung Digitalfunk - ortsteilübergreifend	
12210000	Verkehrswesen	12600000.1100	Bew. Sachen des AV - Entringen	
12220000	Einwohnerwesen	12600000.2010	Pfäffingen Ausbau Schulungsraum Feuerwehr	
12230000	Personenstandswesen	12600000.2100	Pfäffingen Mittleres Löschfahrzeug MLF	
12250000	Sozialversicherung, Rente	12600000.3100	Poltringen Mannschaftstransportwagen MTW	
12600000	Brandschutz	12600000.4100	Reusten Mittleres Löschfahrzeug MLF	
12800000	Katastrophenschutz	12600000.5100	Bew. Sachen des AV - Altingen	
		12600000.6100	Bew. Sachen des AV - Breitenholz	
		12600000.2101	Pfäffingen Löschfahrzeug LF 10/10	
		12600000.3101	Poltringen Löschfahrzeug LF 20 Kats	
		12600000.3102	Poltringen Ölwehranhänger	
		12600000.5201	Altingen Neubau Feuerwehrhaus	
		12600000.6201	Breitenholz Neubau Feuerwehrhaus	
		12600000.5202	Altingen Schuppenneubau Feuerwehr	
		12600000.2204	Pfäffingen Sanierung Feuerwehrhaus	
		12600000.3204	Poltringen Sanierung Feuerwehrhaus	
		12600000.1204	Entringen Neubau Feuerwehrhaus	
		<b>Ordnungswesen</b>		
		12200000.0100	Bew. Sachen des AV - ortsteilübergreifend	
		12210000.0100	Bew. Sachen des AV - ortsteilübergreifend	
		12220000.0100	Bew. Sachen des AV - ortsteilübergreifend	
		12800000.0100	Bew. Sachen des AV - ortsteilübergreifend	

### Teilhaushalt 3: Schule und Schulträger

Sonstige schulische Einrichtungen und Fördermaßnahmen		Schulen Sachen des beweglichen AV	
21100100	Grundschulen	21100100.1100	Bew. Sachen des AV - Entringen
21101000	Gemeinschaftsschule	21100100.2100	Bew. Sachen des AV - Pfäffingen
21400100	Schülerbeförderung	21100100.3100	Bew. Sachen des AV - Poltringen
21400200	Fördermaßnahmen für Schülerinnen und Schüler	21100100.5100	Bew. Sachen des AV - Altingen
21500200	Verpachtung Mensa GMS	21101000.1100	Bew. Sachen des AV - Entringen
21500300	Nachbarschaftsschule u. ä.	<b>Neubau Gemeinschaftsschule mit Halle Entringen</b>	
21500600	Kinderbildungszentrum	21101000.1010	Neubau Gemeinschaftsschule mit Halle Entringen
		55400000.1010	Neubau Gemeinschaftsschule mit Halle Entringen
		21500200.1010	Neubau Gemeinschaftsschule mit Halle Entringen
		<b>Neubau Schule mit Halle Altingen</b>	
		21100100.5010	Neubau Schule mit Halle Altingen
		<b>Entringen Neubau Kernzeit</b>	
		21100100.1202	Eintringen Neubau Kernzeitgebäude
		<b>Schulen DigiPakt</b>	
		21100100.0102	Anschaffung von Hard- und Software
		21101000.0102	Anschaffung von Hard- und Software

<b>Teilhaushalt 4: Kultur, Sport und Erholung</b>					
Mehrproduktbudgets (MPB)	Archiv, Bibliotheken, Kultur und Förderung		Investbudgets THH 4		Einzelproduktbudgets (EPB)
	25210000	Archiv	27200000.2100	Bew. Sachen des AV Pfäffingen	
	26200000	Musikpflege	27200000.5100	Bew. Sachen des AV Altingen	
	26300000	Musikschulen	42100000.0010	Investitionszuschüsse - ortsteilübergreifend	
	27200000	Bibliotheken	42410110.1010	Neubau Gemeinschaftsschule mit Halle Entringen	
	28100000	Sonstige Kulturpflege	42410150.5010	Neubau Schule mit Halle Altingen	
	29100000	Förderung von Kirchen & sonstig. Religionsgemeinschaften	42410120.2201	Sanierung Sporthalle Pfäffingen	
	42100000	Förderung des Sports	29100000.2201	Sanierung Sporthalle Pfäffingen	
	41400000	Gesundheitsförderung	28100000.0010	Investitionszuschüsse - ortsteilübergreifend	
	Märkte und Gemeindewagen		29100000.0010	Investitionszuschüsse - ortsteilübergreifend	
	57300600	Wochenmärkte	28100000.1205		
	57300900	Backhaus, Gemeindewaagen, Bürgerhäuser	Freibad		
	57300700	Weihnachtsmarkt, Krämermärkte u.a.	42400000.1030	Umbau Freibad Entringen	
	Sporthallen und Freibad		42400000.1100	Bew. Sachen des AV Entringen	
	42400000	Freibad	Breiteholz Dorfgemeinschaftshaus		
	42410110	Sporthalle Bildungszentrum Entringen (BgA)	57300900.6202	Breiteholz Dorfgemeinschaftshaus	
	42410150	Sporthalle Altingen (BgA)			
	42410200	Sportplätze			
	42410111	Sporthalle Entringen alt (BgA)			
	42410120	Sporthalle Pfäffingen (BgA)			
	42410130	Sporthalle Poltringen (BgA)			
	42410140	Sporthalle Reusten (BgA)			
<b>Teilhaushalt 5: Soziales und soziale Einrichtungen</b>					
Mehrproduktbudgets (MPB)	Wohnungslose, Asylbewerber und Flüchtlinge		Bew. Sachen des Anlagevermögens		Einzelproduktbudgets (EPB)
	31400500	Soziale Einrichtungen für Wohnungslose	31400700.0100	Bew. Sachen des AV - ortsteilübergreifend	
	31400700	Anschlussunterbr.für Flüchtlinge u. Asylbewerber	31400800.0100	Bew. Sachen des AV - ortsteilübergreifend	
	31400800	Soziale Einrichtungen für Aussiedler u. Ausländer	36500101.1100	Bew. Sachen des AV - Entringen	
	31801000	Koordination, Betreuung und Integration von Flüchtlingen	36500101.2100	Bew. Sachen des AV - Pfäffingen Krippe Ammerland	
	Kinder und Jugendarbeit, Kinderbetreuung		36500101.2210	Bew. Sachen des AV - Pfäffingen Kiga Michaelstraße	
	36200100	Kinder- und Jugendarbeit	36500101.3100	Bew. Sachen des AV - Poltringen	
	36200200	Jugend- und Schulsozialarbeit	36500101.4100	Bew. Sachen des AV - Reusten	
	36200300	Beteiligung u. Interessenvertretung von Kindern u. Jugendlichen	36500101.5100	Bew. Sachen des AV - Altingen Kiga Am Alten Ämmerle	
	36200400	Einrichtungen der Jugendarbeit	36500101.5110	Bew. Sachen des AV - Altingen Kiga Roßbergstraße	
	36300600	Einrichtungen der Familienförderung	36500101.6100	Bew. Sachen des AV - Breitenholz	
	36500101	Tageseinrichtungen für Kinder	36500101.0100	Bew. Sachen des AV - ortsteilübergreifend	
	36500201	Förderung u. Vermittlung v. Kindern v. 0-6 Jahren	36500101.0010	Investitionszuschüsse - ortsteilübergreifend	
	36500202	Förderung u. Vermittlung v. Kindern v. 7-14 Jahren	21500600.1100	Bew. Sachen des AV Entringen	
	Sonstige Soziale Einrichtungen		Neubau Kiga Alemannenweg Entringen		
	31400100	Soziale Einrichtungen für ältere Menschen	36500101.1011	Neubau Kinderbetreuung Alemannenweg Entringen	
	31400300	Soziale Einrichtungen für behinderte Menschen	Katholischer Kindergarten Poltringen		
	36800000	Ammerbuch Aktiv und Bürgerbus	36500101.3201	Katholischer Kindergarten Poltringen	
	31400900	Begegnungsstätte Kaffeestüble (BgA)	Pfäffingen Kinderkrippe Neubau		
	31800800	Seniorenarbeit	36500101.2202	Pfäffingen Kinderkrippe Neubau	
	37100000	Belange von behinderten Menschen/Behindertenbeauftragter	Kiga/KiBiZ Außenspielgeräte		
			36500101.2111	Pfäffingen Kiga Außenspielgeräte	
			36500101.4111	Reusten Kiga Außenspielgeräte	
			36500101.5111	Altingen Kiga Außenspielgeräte	
			36500101.6111	Breitenholz Kiga Außenspielgeräte	
			21500600.1111	Außenspielbereich	
			Pfäffingen Naturkindergarten		
			36500101.2203	Pfäffingen Naturkindergarten	

<b>Reusten Umbau Schule in Kindergarten</b>	
36500101.4203	Reusten Umbau Schule in Kindergarten
<b>Entringen Naturkiga Villa Wald</b>	
36500101.1203	Entringen Naturkiga Villa Wald
<b>EDV</b>	
36500101.0102	Anschaffung von Hard- und Software
<b>Entringen Baumgartenring Zaun</b>	
36500101.1503	Entringen Zaun Baumgartenring

**Teilhaushalt 6: Infrastruktur und Umwelt**

<b>Ortsplanung und Bauordnung</b>		<b>Entringen Mittelbürkette/Bebenhauser Straße</b>		<b>Förderung des öffentl. Nahverkehrs</b>	
51100000	Ortsplanung	53800000.1311	Entringen Mittelbürkette/Bebenhausßer Straße	54700000	Förderung des öffentlichen Nahverkehrs
51110000	Vermessung, Bestandspflege GIS	54100000.1311	Entringen Mittelbürkette/Bebenhausßer Straße	<b>Abwasserbeseitigung</b>	
52100000	Bauordnung	53600000.1311	Entringen Mittelbürkette/Bebenhausßer Straße	53800000	Abwasserbeseitigung
52200000	Wohnbauförderung/private Vermietungen	<b>Entringen Kelterle</b>		<b>Bestattungswesen</b>	
<b>Unterhaltung Infrastrukturvermögen und Naturschutz</b>		55400000.1302	Entringen Kelterle	55300000	Bestattungswesen
54500000	Straßenreinigung, Winterdienst	<b>Entringen Alemannenweg</b>		<b>Gemeindewald</b>	
54600000	Parkierungseinrichtungen	53800000.1310	Entringen Alemannenweg	55500000	Gemeindewald
53700000	Abfallbeseitigung, Zuschuss Betriebskosten Häckselplatz	54100000.1310	Entringen Alemannenweg	<b>Wirtschaftsförderung</b>	
55100000	Unterhaltung der Grünflächen und Spielplätze	<b>Entringen Herdweg</b>		57100000	Wirtschaftsförderung
55200000	Wasserläufe, Wasserbau	53800000.1312	Entringen Herdweg		
55400000	Naturschutz und Landschaftspflege	54100000.1312	Entringen Herdweg		
55510000	Landwirtschaft	53600000.1312	Entringen Herdweg		
56100000	Umweltschutzmaßnahmen, Lärmaktionsplan	<b>Entringen Brühlstraße</b>			
54100000	Gemeindestraßen incl. Feldwege	53800000.1316	Entringen Brühlstraße		
53600000	Breitbandinfrastruktur	54100000.1316	Entringen Brühlstraße		
53100000	Elektrizitätsversorgung (hier: PV-Anlagen)	53600000.1316	Entringen Brühlstraße		
53400000	Nahwärmerversorgung	<b>Entringen Eugenstraße</b>			
53200000	Gasversorgung	53800000.1317	Entringen Eugenstraße		
<b>Vermögensverwaltung, Verpachtung</b>		54100000.1317	Entringen Eugenstraße		
57301000	Gewerbliche Vermietungen	53600000.1317	Entringen Eugenstraße		
		<b>Entringen Poltringer Weg</b>			
		53800000.1319	Entringen Poltringer Weg		
		54100000.1319	Entringen Poltringer Weg		
		<b>Entringen Rollengasse</b>			
		53800000.1321	Entringen Rollengasse		
		<b>Entringen Erschließungsgebiet ehemalige Grundschule</b>			
		53600000.1301	Entringen Erschließungsgebiet ehemalige GS		
		53800000.1301	Entringen Erschließungsgebiet ehemalige GS		
		54100000.1301	Entringen Erschließungsgebiet ehemalige GS		
		55400000.1301	Entringen Erschließungsgebiet ehemalige GS		
		55100000.1301	Entringen Erschließungsgebiet ehemalige GS		
		54600000.1301	Entringen Erschließungsgebiet ehemalige GS		
		53400000.1301	Entringen Erschließungsgebiet ehemalige GS		
		<b>Entringen Hauffstraße</b>			
		53800000.1322	Entringen Hauffstraße		
		<b>Entringen Im Steigle/Baumgartenring</b>			
		53800000.1323	Entringen Im Steigle/Baumgartenring		
		<b>Entringen Zeppelinstraße</b>			
		53800000.1324	Entringen Zeppelinsraße A1M566-A1M567		
		53800000.1326	Entringen Zeppelinsraße A1M599-A1M550		
		<b>Entringen Karlstraße</b>			
		53800000.1325	Entringen Karlstraße		
		<b>Entringen Bahnquerung Bildungszentrum</b>			



54100000.1313	Entringen Bahnquerung Bildungszentrum
<b>Entringen RÜB Obere Straße</b>	
53800000.1327	Entringen RÜB Obere Straße
<b>Entringen Bahnübergang Poltringer Weg</b>	
54100000.1314	Entringen Bahnübergang Poltringer Weg
<b>Entringen Bahnhofplatz</b>	
54100000.1315	Entringen Bahnhofplatz
<b>Entringen Höfstraße</b>	
54100000.1318	Entringen Höfstraße
53600000.1318	Entringen Höfstraße
53800000.1318	Entringen Höfstraße
<b>Entringen Friedrichstraße</b>	
54110000.1320	Entringen Friedrichstraße
53800000.1320	Entringen Friedrichstraße
<b>Entringen südlich des Bahnhofs</b>	
55400000.1303	Entringen südlich des Bahnhofs
<b>Entringen Kirchstraße</b>	
53600000.1328	Entringen Kirchstraße
53800000.1328	Entringen Kirchstraße
54100000.1328	Entringen Kirchstraße
<b>Pfäffingen in der Au</b>	
54100000.2310	Pfäffingen in der Au
53600000.2310	Pfäffingen in der Au
53800000.2310	Pfäffingen in der Au
<b>Pfäffingen Eisenbahnstraße</b>	
54100000.2311	Pfäffingen Eisenbahnstraße
<b>Pfäffingen Erschließung Neubaugebiete</b>	
55400000.2301	Pfäffingen Erschließung Neubaugebiete
<b>Poltringen Neugestaltung Spielplatz</b>	
55100000.3010	Poltringen Neugestaltung Spielplatz
<b>Poltringen Erschließung Hottenberg</b>	
53600000.3301	Poltringen Erschließung Hottenberg
53800000.3301	Poltringen Erschließung Hottenberg
54100000.3301	Poltringen Erschließung Hottenberg
55400000.3301	Poltringen Erschließung Hottenberg
55100000.3301	Poltringen Erschließung Hottenberg
<b>Poltringen Erschließung Seniorenzentrum</b>	
55400000.3302	Poltringen Erschließung Seniorenzentrum
54100000.3302	Poltringen Erschließung Seniorenzentrum
53600000.3302	Poltringen Erschließung Seniorenzentrum
53800000.3302	Poltringen Erschließung Seniorenzentrum
<b>Reusten Wolfsberg/Auf den Beeten</b>	
53800000.4311	Reusten Wolfsberg/Auf den Beeten
54100000.4311	Reusten Wolfsberg/Auf den Beeten
<b>Reusten Mühle Schill</b>	
53800000.4313	Reusten Mühle Schill
<b>Reusten Erschließungsgebiet Wolfsberg</b>	
53800000.4301	Reusten Erschließungsgebiet Wolfsberg (innere Erschließung)
54100000.4301	Reusten Erschließungsgebiet Wolfsberg (innere Erschließung)
53600000.4301	Reusten Erschließungsgebiet Wolfsberg (innere Erschließung)
55400000.4301	Reusten Erschließungsgebiet Wolfsberg (innere Erschließung)
55100000.4301	Reusten Erschließungsgebiet Wolfsberg (innere Erschließung)

## Mehrproduktbudgets (MPB)

53800000.4300	Reusten Erschließungsgebiet Wolfsberg (äußere Erschließung)
54100000.4300	Reusten Erschließungsgebiet Wolfsberg (äußere Erschließung)
53600000.4300	Reusten Erschließungsgebiet Wolfsberg (äußere Erschließung)
55400000.4300	Reusten Erschließungsgebiet Wolfsberg (äußere Erschließung)
55100000.4300	Reusten Erschließungsgebiet Wolfsberg (äußere Erschließung)
<b>Reusten Gartenstraße/Birkenstraße</b>	
54100000.4310	Reusten Gartenstraße/Birkenstraße
53600000.4310	Reusten Gartenstraße/Birkenstraße
<b>Reusten Rottenburger Straße</b>	
54100000.4312	Reusten Rottenburger Straße
53800000.4312	Reusten Rottenburger Straße
53600000.4312	Reusten Rottenburger Straße
<b>Altingen Böblinger Straße</b>	
53600000.5301	Altingen Böblinger Straße
53800000.5301	Altingen Böblinger Straße
54100000.5301	Altingen Böblinger Straße
<b>Altingen Erschließungsgebiet ehemalige Grundschule</b>	
53600000.5302	Altingen Erschließungsgebiet ehemalige GS
53800000.5302	Altingen Erschließungsgebiet ehemalige GS
54100000.5302	Altingen Erschließungsgebiet ehemalige GS
55400000.5302	Altingen Erschließungsgebiet ehemalige GS
55100000.5302	Altingen Erschließungsgebiet ehemalige GS
<b>Altingen Hagen III und IV</b>	
53800000.5311	Altingen Hagen III und IV
54100000.5311	Altingen Hagen III und IV
55400000.5311	Altingen Hagen III und IV
<b>Altingen Geh- und Radweg K6917</b>	
54100000.5310	Altingen Geh- und Radweg K6917
<b>Altingen Schönbuchstraße</b>	
54100000.5312	Altingen Schönbuchstraße
53600000.5312	Altingen Schönbuchstraße
53800000.5312	Altingen Schönbuchstraße
<b>Altingen Talstraße</b>	
54100000.5313	Altingen Talstraße
53600000.5313	Altingen Talstraße
<b>Altingen Hochwasserschutz/Wasserläufe</b>	
55200000.5350	Altingen Hochwasserschutzkonzept
55200000.5351	Altingen Sandgraben
55200000.0500	Hochwasserschutzmaßnahmen - ortsteilübergreifend
55200000.5352	Altingen ökolog. Aufwertung Ammer
<b>Breitenholz Ortskernsanierung</b>	
51100000.6210	Breitenholz Ortskernsanierung
<b>Abwasserbeseitigung ortsteilübergreifend</b>	
53800000.0100	Bew. Sachen des AV - ortsteilübergreifend
53800000.0120	Kanalkataster - ortsteilübergreifend
53800000.0140	Tilgungsumlage AZV - ortsteilübergreifend
53800000.0350	Hausanschlüsse - ortsteilübergreifend
53800000.0360	Beiträge - ortsteilübergreifend
53800000.0370	Eigenkontrollverordnung investiv - ortsteilübergreifend
53800000.0101	Fernwirktechnik RÜB
55200000.0121	Hochwasserschutz - ortsteilübergreifend
55200000.0360	Beiträge - ortsteilübergreifend

Investitionsbudgets (IB)

Einzelproduktbudgets (EPB)

<b>Bestattungswesen</b>	
55300000.0130	Erwerb v. immat. Vermögen - ortsteilübergreifend
55300000.4100	Bew. Sachen des AV Reusten
55300000.5210	Erweiterung Leichenhalle Altingen
55300000.4301	nicht beplanen, gehört nicht ins Bestattungswesen
55300000.4302	Reusten Friedhofsmauer
55300000.4204	Reusten Friedhof Überdachung
<b>Ökokontomaßnahmen allgemein</b>	
55400000.0320	Ökokontomaßnahmen - ortsteilübergreifend
55400000.0321	nachgelagerter Ausgleich Baugebiete Vorjahr - ortsteilübergreifend
55400000.2401	Pfäffingen Renaturierung Ammer M33
55400000.3401	Poltringen Schwaze Halde M31
55400000.3402	Poltringen Kornbergegeret M30
55400000.3403	Poltringen Feuchtgebiet Flugplatz M11
55400000.3404	Poltringen Märgental M13
55400000.5401	Altingen Wechselkröntümpel M34
<b>Premiumwanderweg/Jagdkataster</b>	
55100000.0310	Premiumwanderweg - ortsteilübergreifend
55510000.0100	Bew. Sachen des AV - ortsteilübergreifend
<b>Spielgeräte</b>	
55100000.1100	Bew. Sachen des AV - Entringen
55100000.2100	Bew. Sachen des AV - Pfäffingen
55100000.3100	Bew. Sachen des AV - Poltringen
55100000.4100	Bew. Sachen des AV - Reusten
55100000.5100	Bew. Sachen des AV - Altingen
55100000.6100	Bew. Sachen des AV - Breitenholz
55100000.0100	Bew. Sachen des AV - ortsteilübergreifend
<b>Straßen ortsteilübergreifend</b>	
54100000.0330	Kauf- und Verkauf von Grundstücken - ortsteilübergreifend
54100000.0340	Straßenkataster - ortsteilübergreifend
54100000.0360	Beiträge - ortsteilübergreifend
54100000.0380	Pausch. Investitionszuweisung § 27 Abs.1 FAG - ortsteilübergreifend
55400000.0360	Beiträge - ortsteilübergreifend
<b>Wohnbauförderung</b>	
52200000.0910	Darlehen an Kreisbaugesellschaft
52200000.0200	Bauzuschuss für Familien - ortsteilübergreifend
<b>Entringen RÜB Poltringer Weg</b>	
53800000.1304	Entringen RÜB Poltringer Weg
<b>Altingen Radweg nach Kayh</b>	
54100000.5304	Altingen Radweg nach Kayh
<b>Pfäffingen Signal- und Sicherheitstechnik</b>	
54700000.2301	Pfäffingen Signal- und Sicherheitstechnik
<b>Altingen Hagen I und II</b>	
54100000.5305	Altingen Hagen I und II
<b>Poltringen A3-RÜB 5 Wasenbreite</b>	
53800000.3303	Poltringen A3-RÜB 5 Wasenbreite
<b>Entringen RÜB Karlstraße</b>	
53800000.1305	Entringen RÜB Karlstraße
<b>Entringen Beethovenstraße</b>	
53600000.1306	Entringen Beethovenstraße
<b>Pfäffingen Radweg nach Poltringen</b>	

54100000.2302	Pfäffingen Radweg nach Poltringen
<b>Breitenholz Parkplatz am Friedhof</b>	
54100000.6301	Breitenholz Parkplatz am Friedhof
<b>Poltringen Ortsdurchfahrt</b>	
54100000.3304	Poltringen Ortsdurchfahrt
<b>Kostenanteil Kläranlage Tübingen</b>	
53800000.0701	Kläranlage Tübingen 1. Bauschnitt
53800000.0702	Kläranlage Tübingen 2. Bauschnitt
<b>Entringen Erschließungsgebiet Fliederstraße (ehem. Kiga)</b>	
53600000.1307	Entringen Erschließungsgebiet Fliederstraße (ehem. Kiga)
53800000.1307	Entringen Erschließungsgebiet Fliederstraße (ehem. Kiga)
53800000.1307	Entringen Erschließungsgebiet Fliederstraße (ehem. Kiga)
<b>Pfäffingen Friedhof Palisadenstützwand</b>	
53300000.2303	Pfäffingen Friedhof Palisadenstützwand
<b>Altingen Spielplatz Wiesenweg</b>	
55100000.5211	Altingen Spielplatz Wiesenweg
<b>Reusten Böschungssicherung Bauhof</b>	
55200000.4303	Reusten Böschungssicherung Bauhof
<b>Pfäffingen RÜB Süd</b>	
53800000.2304	Pfäffingen RÜB Süd
<b>Altingen RÜB Wiesenstraße</b>	
53800000.5307	Altingen RÜB Wiesenstraße
<b>Breitenholz RÜB 1</b>	
53800000.6302	Breitenholz RÜB 1
<b>Reusten Steigweg</b>	
53800000.4304	Reusten Steigweg
<b>Poltringen Ammerbegleitweg</b>	
54100000.3305	Poltringen Ammerbegleitweg
<b>Altingen Rasweg nach Gültstein</b>	
54100000.5308	Altingen Radweg nach Gültstein
<b>Altingen Vorstadtstraße</b>	
54100000.5309	Altingen Vorstadtstraße
<b>Breitband- und Backboneausbau</b>	
53600000.0300	Breitbandausbau - ortsteilübergreifend
53600000.0301	Backboneausbau - ortsteilübergreifend
<b>Bushaltestellen</b>	
54100000.2305	Kläranlage Tübingen 1. Bauschnitt
54100000.1502	Entringen Bushaltestellen
54100000.4305	Reusten Panoramastraße (Bushaltestelle)
54100000.2502	Pfäffingen Bushaltestellen
54100000.3502	Poltringen Bushaltestellen
54100000.4502	Reusten Bushaltestellen
54100000.5502	Altingen Bushaltestellen
54100000.6502	Breitenholz Bushaltestellen
<b>Pfäffingen Umlandstraße</b>	
54100000.2306	Pfäffingen Umlandstraße (Fußgängerbrücke)
<b>Breitenholz Neugestaltung Ortsmitte</b>	
53600000.6303	Breitenholz Neugestaltung Ortsmitte
53800000.6303	Breitenholz Neugestaltung Ortsmitte
54100000.6303	Breitenholz Neugestaltung Ortsmitte
<b>Parkplatz Friedhof Altingen</b>	
53800000.5316	Parkplatz Friedhof Altingen



